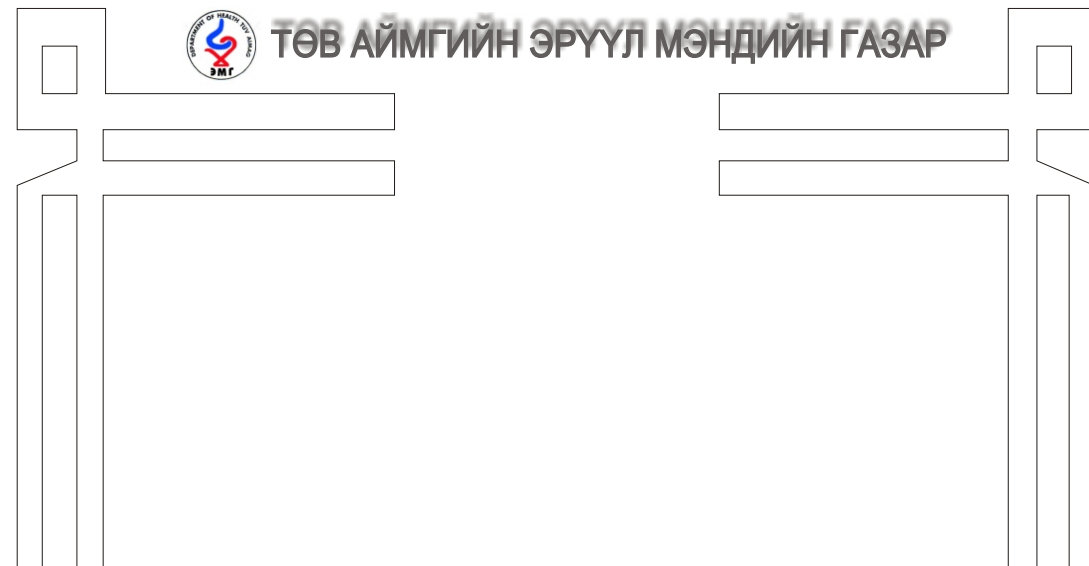





ТӨВ АЙМГИЙН ЭРҮҮЛ МЭНДИЙН ГАЗАР



ТӨВ АЙМГИЙН ЭРҮҮЛ МЭНДИЙН  
САР ТУТМЫН МЭДЭЭЛЭЛ

MONTHLY  
STATISTICAL  
INFORMATION



2022 ОНЫ 12 САР  
ТӨВ АЙМАГ



<http://emg.to.gov.mn/>



ЭХИЙГ БЭЛТГЭСЭН

Н.МЯГМАРСҮРЭН  
СТАТИСТИКЧ ИХ ЭМЧ

Хаяг: Төв аймаг Зуунмод сум Эрүүл Мэндийн Газар  
 Fax: 7027-3705  
 Tel: 7027-3093  
 E-mail: health\_stat@yahoo.com



## Төв аймгийн ЭМБ-уудын 2022 оны 12 сарын мэдээнд хийсэн товч дүгнэлт

### Нэг. Эх хүүхдийн эрүүл мэнд

2022 оны 12 сард аймгийн хэмжээнд 791 төрөлт бүртгэгдсэн байна. Нийт амьд төрсөн 800 хүүхдийн 5.88 хувь нь 2500 гр-аас доош жинтэй төржээ. Дархлаажуулалтын хамралт аймгийн хэмжээнд 96.94 хувь байна.

5 хүртэлх насны хүүхдийн эндэгдэл 24 тохиолдол бүртгэгдсэн нь 1000 амьд төрөлтөд 30.00 промилль байгаа нь өмнөх оны тухайн үеээс 8.74 промилиор өссөн ба улс (15.4), аймгуудын дундаж (16.2) үзүүлэлтээс дээгүүр байна. Эхийн эндэгдэл 1 бүртгэгдсэн ба 100'000 амьд төрөлтөд ногдох эхийн эндэгдэл 125.00 байна. улсын дундаж (35.1), аймгуудын дундаж (42.8)

№	Үзүүлэлт	Нэгж	2021 оны 12 сар	2022 оны 12 сар	Өсөлт бууралт
1	5 хүртэлх насны хүүхдийн эндэгдэл	Бодит тоо	24	24	0
		1000 амьд төрөлтөд	21.26	30.00	+8.74
2	Нэг хүртэлх насны хүүхдийн эндэгдэл	Бодит тоо	17	17	0
		1000 амьд төрөлтөд	15.06	21.25	+6.19
3	Нярайн эндэгдэл (0-28 хоногтой)	Бодит тоо	12	7	-5
		1000 амьд төрөлтөд	10.63	8.75	-1.88
	Нярайн эрт үеийн эндэгдэл (0-6 хоногтой)	Нэг хүртэлх насны хүүхдийн эндэгдэлд эзлэх хувь	70.59%	41.18%	-29.41%
		Бодит тоо	12	5	-7
	Нярайн хожуу үеийн эндэгдэл (7-28 хоногтой)	Нярайн эндэгдэлд эзлэх хувь	100.00%	71.43%	-28.6%
		Бодит тоо	0	2	+2
	Нярайн эндэгдэлд эзлэх хувь	0.00%	28.57%	+28.57%	

2022 оны 12 сард аймгийн хэмжээнд нийт 670 эмэгтэй жирэмсэний хяналтанд байна. Нийт 1287 жирэмсэн эмэгтэй шинээр хяналтанд авсанаас хяналтанд авсан хугацаагаар нь авч үзвэл:

Эхний 3-н сартайд 92.85% (улсын дундаж 91.6, аймгуудын дундаж 91.5)  
4-6 сартайд 6.68%

7 ба дээш сартайд 0.47%-ийг тус тус хяналтанд авсан байна. Жирэмсэн эмэгтэйчүүдийн 1266 буюу 98.37% нь цусны шинжилгээнд хамрагдсанаас 2.53% нь цус багадалттай гэсэн үзүүлэлттэй байна.

Жирэмсэн эмэгтэйчүүд:

Трихомониаз илрүүлэх шинжилгээнд 1005 хамрагдсанаас эерэг 30 (2.99%)  
 Заг хүйтэн илрүүлэх шинжилгээнд 1003 хамрагдсанаас эерэг 2 (0.20%)  
 Тэмбүү илрүүлэх шинжилгээнд 1259 хамрагдсанаас эерэг 10 (0.79%)  
 ХДХВ/ДОХ илрүүлэх шинжилгээнд 1259 хамрагдсанаас эерэг 0 байна.

### Хоёр. Амбулатори, Стационарын

#### тусламж үйлчилгээний үзүүлэлтүүд

Амбулаторийн нийт 340139 үзлэгээс  
 Урьдчилан сэргийлэх үзлэг 117645 буюу 34.59%,  
 Амбулаторийн үзлэг 181839 буюу 53.46%  
 Идэвхитэй хяналт 27824 буюу 8.18%,  
 Гэрийн идэвхитэй хяналт 10076 буюу 2.96%  
 Гэрийн дуудлага 2755 буюу 0.81%-ийг тус тус эзэлж байна.

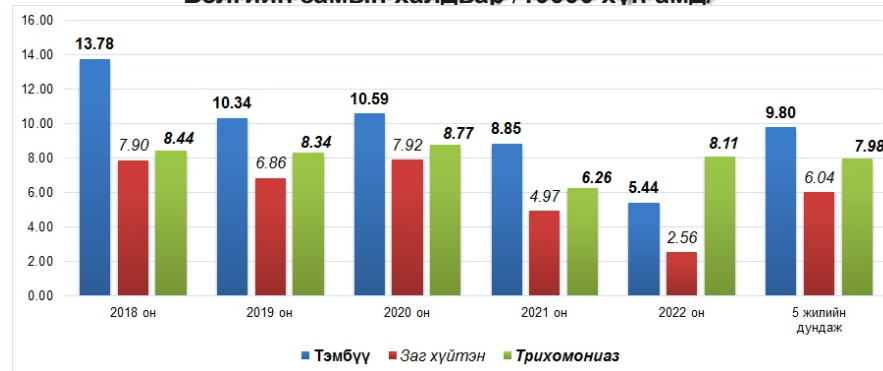




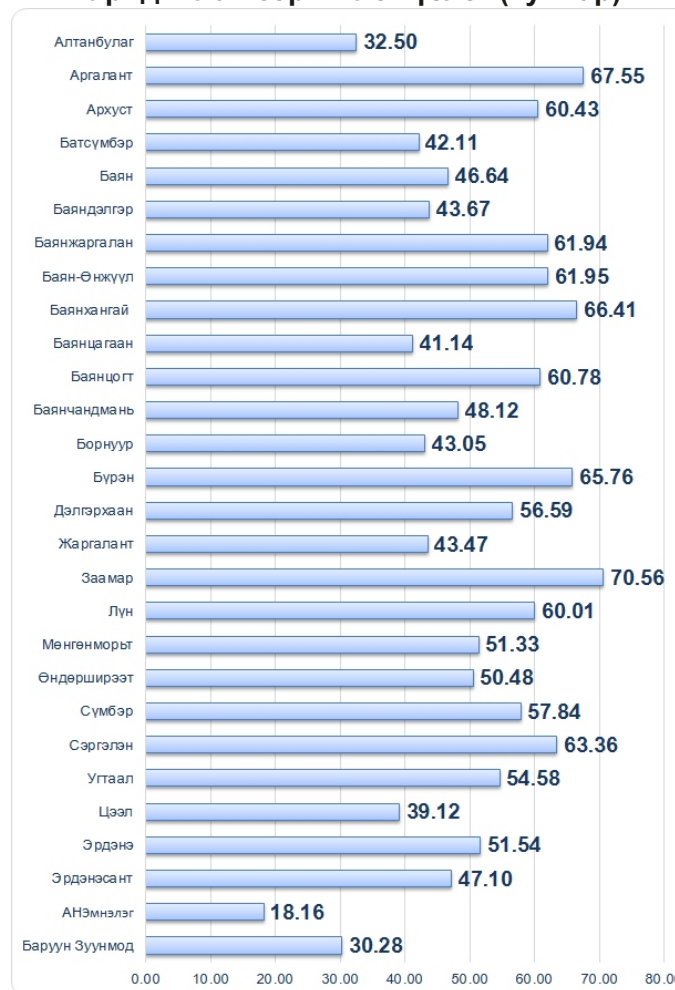
# ГАРЧИГ

- 1 ТОВЧ ДҮГНЭЛТ
- Эх хүүхдийн эрүүл мэнд
- Амбулатори Стационарын тусламж үйлчилгээний зарим үзүүлэлтүүд
- 2 Нас баралтын тухай мэдээ
- Халдварт өвчний талаар
- Халдварт өвчний бүтэц (график)
- 3 Бэлгийн замаар дамжих халдвар 10.000 хүн амд (дүрслэл)
- Урьдчилан сэргийлэх үзлэг (хувиар, график)
- 4 Бүртгэгдсэн халдварт бүх өвчлөл 10.000 хүн амд (дүрслэл)
- 5 Хүн амын төрөлтийн мэдээ
- 6 Хүн амын нас баралтын мэдээ
- 7 Дархлаажуулалт 1
- 8 Дархлаажуулалт 2
- 9 Эхийн нас баралт
- 10 5 хүртэлх насны хүүхдийн эндэгдэл
- 11 Амбулаторийн тусламж үйлчилгээ
- 12 Амбулаторийн өвчлөл
- 13 Жирэмсэн эмэгтэйчүүдийн хяналтын мэдээ
- 14 Шинээр хяналтанд хамрагдсан жирэмсэн эмэгтэйчүүдийн БЗДХ-ын шинжилгээнд хамрагдалт
- 15 Чихрийн шижин хэв шинж 2, артерийн гипертензийн эрт илрүүлийн үзлэгийн мэдээ
- 16 Урьдчилан сэргийлэх эрт илрүүлэх багцын үзлэгийн хамралт (насны бүлгээр)
- 17 Умайн хүзүү, хөхний өмөнгийн илрүүлэх үзлэгийн мэдээлэл
- 18 Стационарийн тусламж үйлчилгээ
- 19 Бүртгэгдсэн бүх халдварт өвчин
- 20 Гэдэсний халдвар
- 21-22 Амьсгалын замын халдвар
- 23 Цусан халдвар
- 24 Зоонозын болон мал амьтанаас хүнд халдварладаг өвчлөл
- 25 Бэлгийн замаар дамжих халдвар
- 26 Бусад өвчлөл
- 27-29 Хүн амын тоо

## Бэлгийн замын халдвар /10000 хүн амд/

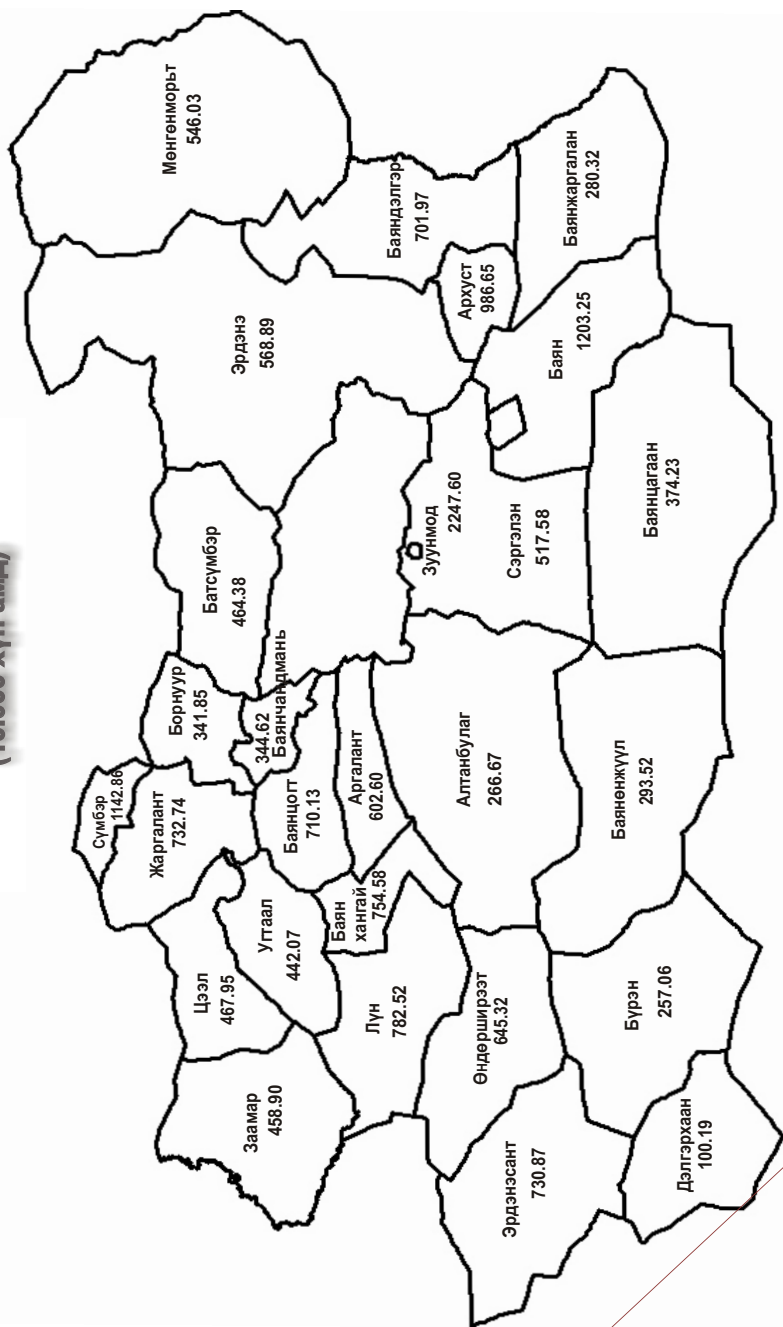


## Урьдчилан сэргийлэх үзлэг (хувиар)





**Бүртгэгдсэн халдварт бүх өвчлөл  
(2022 оны 11 сарын байдлаар)  
(10.000 хүн амд)**



**Хүн амын тоо (байршлаар)**

№	Сум	Аймгийн төв			Сумын төв			Хөдөө		
		Бүгд	Эр	Эм	Бүгд	Эр	Эм	Бүгд	Эр	Эм
1	Алтанбулаг				888	436	452	2 420	1 135	1 285
2	Аргалант				1 601	735	866			
3	Архуст				775	385	390	571	267	304
4	Батсүмбэр				2 732	1 326	1 406	4 308	2 047	2 261
5	Баян				1 231	630	601	818	388	430
6	Баяндэлгэр							1 598	708	890
7	Баянжаргалан							1 647	782	865
8	Баян-Өнжүүл							2 206	1 040	1 166
9	Баянхангай				834	413	421	568	263	305
10	Баянцагаан				319	159	160	1 538	715	823
11	Баянцогт				797	359	438	920	405	515
12	Баянчандмань				1 475	703	772	2 753	1 316	1 437
13	Борнуур				2 523	1 280	1 243	2 479	1 206	1 273
14	Бүрэн				522	281	241	2 441	1 189	1 252
15	Дэлгэрхаан				675	339	336	1 142	540	602
16	Жаргалант				4 880	2 401	2 479	1 867	940	927
17	Заамар				1 554	766	788	4 318	2 072	2 246
18	Лүн				970	484	486	1 551	729	822
19	Мөнгөнморьт				910	444	466	1 333	589	744
20	Өндөрширээт				315	151	164	1 703	799	904
21	Сүмбэр				1 736	818	918			
22	Сэргэлэн				521	232	289	1 563	729	834
23	Угтаалцайдам				1 437	691	746	1 202	569	633
24	Цээл				506	252	254	2 141	1 035	1 106
25	Эрдэнэ				1 469	763	706	2 480	1 141	1 339
26	Эрдэнэсант				1 191	589	602	3 301	1 635	1 666
27	Зуунмод	17 313	8 963	8 350						
28	<b>Нийт</b>	<b>17 313</b>	<b>8 963</b>	<b>8 350</b>	<b>29 861</b>	<b>14 637</b>	<b>15 224</b>	<b>46 868</b>	<b>22 239</b>	<b>24 629</b>



Хүн амын тоо (насны ангиллаар)

№	Сумын нэр	Нийт		0-4	5-9	10-14	15-19	20-24	25-29	30-34	35-39	40-44	45-49	50-54	55-59	60-64	65-69	70-74	75-79	80-84	85-89	90-94	95-99	100+
		2021	2022																					
1	Алтанбулаг	3308		359	322	275	215	224	242	245	253	230	215	219	176	151	82	38	27	20	11	3	1	
2	Аргалант	1601		173	151	134	94	106	98	140	102	104	113	97	91	87	46	36	8	10	5	5	1	
3	Арухст	1346		155	168	121	73	90	99	102	88	72	89	83	64	60	41	12	14	9	2	2	2	
4	Батсүмбэр	7040		698	773	734	527	470	426	505	443	469	474	413	386	278	186	128	70	36	18	5	1	
5	Баян	2049		214	223	192	142	134	133	128	121	169	154	121	120	77	59	16	15	18	11	2		
6	Баяндэлгэр	1598		137	140	146	88	90	90	108	128	124	125	123	104	102	40	19	15	12	6		1	
7	Баянжаргалан	1647		190	190	152	110	98	133	137	111	114	106	93	70	52	54	15	12	4	4	2		
8	Баян-Өнжүүл	2206		236	250	197	149	171	134	164	166	203	157	103	84	86	57	25	11	3	6	2	1	1
9	Баянхангай	1402		143	169	134	103	103	103	105	94	100	78	75	59	63	32	16	14	7	3	1		
10	Баянцагаан	1857		189	187	148	111	140	119	117	127	164	124	120	106	82	57	30	11	14	7	3	1	
11	Баянцогт	1717		162	174	146	108	107	132	121	104	101	108	126	101	74	77	35	21	13	4	2	1	
12	Баянчандмань	4228		440	463	417	293	300	309	295	286	255	265	216	217	197	121	55	55	33	9	1	1	
13	Борнуур	5002		536	495	471	343	384	358	347	346	344	313	295	282	206	139	62	31	34	11	4	1	
14	Бүрэн	2963		333	302	318	206	224	190	223	219	206	203	159	127	108	56	35	16	18	12	2	4	2
15	Дэлгэрхаан	1817		228	220	172	136	140	135	126	150	139	105	78	64	50	25	19	10	11	6	3		
16	Жаргалант	6747		741	781	745	463	452	456	490	471	423	423	398	322	244	147	77	49	46	14	3	1	1
17	Заамар	5872		638	754	600	415	404	351	451	450	411	412	321	281	179	101	58	25	12	6	3		
18	Лун	2521		270	270	243	150	172	174	180	164	178	190	152	134	102	70	38	16	12	3	3		
19	Менгемморьт	2243		237	213	210	136	146	144	168	153	173	144	143	136	124	58	21	15	12	7	3		
20	Өндөрширээт	2018		227	223	187	136	146	137	162	160	151	121	104	91	84	45	21	13	10				
21	Сүмбэр	1736		171	205	182	114	140	100	125	134	105	109	103	95	65	30	27	13	11	3	4		
22	Сэргэлэн	2084		194	207	200	128	124	119	154	184	161	143	124	110	111	60	25	13	15	9	2	1	
23	Утгаалцайдям	2639		285	287	267	211	168	175	184	145	196	168	166	140	110	59	36	24	9	9			
24	Цээл	2647		330	306	247	186	188	179	209	188	170	139	141	138	109	55	34	17	6	5			
25	Эрдэнэ	3949		436	412	355	260	309	249	292	251	286	256	228	194	169	114	53	50	22	9	1	3	
26	Эрдэнэсант	4492		508	525	414	303	312	350	311	323	267	286	253	227	161	106	66	38	28	8	4	1	1
27	Зуунмод	17313		1989	2064	1642	1047	980	1144	1482	1264	1097	961	924	915	720	479	225	180	132	50	13	5	
28	Нийт	94042		10219	10474	9049	6247	6322	6279	7071	6625	6412	5981	5378	4834	3851	2396	1222	783	557	238	73	25	6



Хүн амын төрөлтийн мэдээ

№	Сумын нэр	Төрөлт бүгд		6 ба түүнээс дээш удаа хяналтад хамрагдсан		Үүнээс		Амьд төрсөн хүүхэд		1 цагийн дотор хөхөө амласан хүүхдийн тоо		Амьд төрсөн хүүхдээс 2500 гр-аас доош жинтэй төрсөн		Амьд төрсөн хүүхдээс төрөлхийн гажигтай төрсөн хүүхдийн тоо		Амьгүй төрсөн хүүхэд		Амьгүй төрсөн хүүхдээс гажигтай төрсөн хүүхдийн тоо		Нийт төрөлтөд				
		2021	2022			Гэрийн төрөлт		2021	2022	2021	2022	2021	2022	2021	2022	2021	2022	2021	2022	2021	2022			
		1	Алтанбулаг	14	6	6				14	6	4												
2	Аргалант		2	1					2	2														
3	Арухст	3	2	1				3	2	2														
4	Батсүмбэр	51	36	34	1			50	36	36														
5	Баян	2	1					2	1	1					1									
6	Баяндэлгэр																							
7	Баянжаргалан	6	4	4				6	4	4														
8	Баян-Өнжүүл	2	1	1				1	1	1														
9	Баянхангай	3	2	1				3	2	2														
10	Баянцагаан	1						1																
11	Баянцогт	1	1	1				1	1	1														
12	Баянчандмань	1	4	1				1	4	3														
13	Борнуур	5	5	5				5	5	5														
14	Бүрэн	7	7	7				7	7	7														
15	Дэлгэрхаан	9	1	1				9	1	1														
16	Жаргалант	7	2	2				5	2	2														
17	Заамар	5	2	2				5	2	2														
18	Лун	9	6	4				9	6	5														
19	Менгемморьт																							
20	Өндөрширээт	6	1	1				6	1	1														
21	Сүмбэр	6	4	4				6	4	4														
22	Сэргэлэн	3	1	1				3	1	1														
23	Утгаал	3	1	1				3	1	1														
24	Цээл	17	2	2				17	2	2														
25	Эрдэнэ	1	1	1				1	1	1														
26	Эрдэнэсант	15	7	7				15	7	6														
27	Зуунмод	954	692	453				957	701	675														8.49
28	АНЗ	954	692	453				957	701	675														8.49
	ДҮН	1130	791	537				1129	800	768														7.44





Хүн амын нас баралтын мэдээ

№	Сумын нэр	Бүх нас баралт		Эмнэлэгт нас барсан		Хоног болоогүй нас баралт		Гэрийн нас баралт		Халдварт өвчний нас баралт		Хорт хавдарын нас баралт		Гадны шалтгаант нас баралт	
		2021	2022	2021	2022	2021	2022	2021	2022	2021	2022	2021	2022	2021	2022
		1	Алтанбулаг	13	10					13	10			4	1
2	Аргалант	6	9			1		4	9			2	3		2
3	Архуст	8	6					8	6			2	2	2	1
4	Батсүмбэр	21	40	3	10	2	7	18	30	1	1	8	6	2	10
5	Баян	7	19	1				6	19	1		2	1		11
6	Баяндэлгэр	9	5	1	1		1	8	4	1		3	1	1	2
7	Баянжаргалан	7	9					7	9			3	1	1	2
8	Баян-Өржүүл	8	11	1	3	1	2	7	8			4	3		4
9	Баянхангай	6	6	1				5	6	1		1		1	3
10	Баянцагаан	12	5	2		1		10	5			2	2	5	
11	Баянцогт	6	8		1			6	7			3	1		1
12	Баянчандмань	25	20	4		4		21	20	1		6	5	7	5
13	Борнуур	30	31	3	4	3	2	27	27	3		2	10	6	8
14	Бүрэн	18	16	2	1	1		16	15			4	5	1	2
15	Дэлгэрхаан	8	11	1				7	11				6	1	2
16	Жаргалант	31	36	3	4		1	28	32		1	7	5	4	9
17	Заамар	39	29	3	7	1	7	36	22	1		3	2	12	10
18	Лүн	11	12	3	3	2	3	8	9			3	2	1	3
19	Мөнгөнморьт	22	18	1		1	1	21	17			3	2	13	11
20	Өндөрширээт	8	17		3		3	8	14				3	1	3
21	Сүмбэр	5	8		1			5	7			3			3
22	Сэргэлэн	2	3					2	3					2	1
23	Угтаал	10	10	1		1		9	10			4	2		1
24	Цээл	7	7	1	1	1	1	6	6				2	1	2
25	Эрдэнэ	25	21	2	5	1	3	23	16			4	5	8	6
26	Эрдэнэсант	21	19	2		1		19	19			4	5	2	5
27	Зуунмод	157	133	103	65	19	20	54	68		11	30	31	4	7
28	АНЭ	103	65	103	65	19	20	54	68		11	10	10	3	1
29	БаруунЗуунмод	54	68					54	68			20	21	1	6
	<b>ДҮН</b>	<b>522</b>	<b>519</b>	<b>140</b>	<b>110</b>	<b>39</b>	<b>51</b>	<b>382</b>	<b>409</b>	<b>61</b>	<b>13</b>	<b>107</b>	<b>105</b>	<b>77</b>	<b>117</b>



Хүн амын тоо (хүйсээр)

№	Сумын нэр	Бүгд	Эрэгтэй	Эмэгтэй	Нөхөн үржихүйн насны эмэгтэйчүүд	
					15-19 насны эмэгтэй	15-49 насны эмэгтэй
					1	Алтанбулаг
2	Аргалант	1601	862	739	48	342
3	Архуст	1346	691	655	39	284
4	Батсүмбэр	7040	3678	3362	253	1550
5	Баян	2049	1032	1017	77	479
6	Баяндэлгэр	1598	888	710	44	321
7	Баянжаргалан	1647	859	788	58	385
8	Баян-Өнжүүл	2206	1167	1039	62	504
9	Баянхангай	1402	722	680	32	313
10	Баянцагаан	1857	984	873	53	408
11	Баянцогт	1717	948	769	50	319
12	Баянчандмань	4228	2209	2019	131	906
13	Борнуур	5002	2522	2480	175	1146
14	Бүрэн	2963	1497	1466	97	710
15	Дэлгэрхаан	1817	938	879	67	439
16	Жаргалант	6747	3458	3289	218	1485
17	Заамар	5872	3058	2814	197	1368
18	Лүн	2521	1304	1217	68	543
19	Мөнгөнморьт	2243	1210	1033	63	454
20	Өндөрширээт	2018	1064	954	60	444
21	Сүмбэр	1736	915	821	51	373
22	Сэргэлэн	2084	1150	934	53	420
23	Угтаалцайдам	2639	1380	1259	97	579
24	Цээл	2647	1362	1285	85	588
25	Эрдэнэ	3949	2049	1900	135	865
26	Эрдэнэсант	4492	2270	2222	165	1027
27	Зуунмод	17313	8367	8946	529	4001
<b>28</b>	<b>Нийт</b>	<b>94042</b>	<b>48319</b>	<b>45723</b>	<b>3014</b>	<b>20998</b>









Зоонозын болон мал амьтнаас хүнд халдварладаг өвчлөл

№	Сумын нэр	Бруцеллэз				Боом				Толбот чичрэг (хачигт рикеттиоз)				Галзуу			
		өвчлөл		10000 хүн амд		өвчлөл		10000 хүн амд		өвчлөл		10000 хүн амд		өвчлөл		10000 хүн амд	
		2021	2022	2021	2022	2021	2022	2021	2022	2021	2022	2021	2022	2021	2022	2021	2022
1	Алтанбулаг																
2	Аргалант																
3	Архуст																
4	Батсүмбэр																
5	Баян																
6	Баяндэлгэр																
7	Баянжаргалан																
8	Баян-Өнжүүл									1						4.52	
9	Баянхангай																
10	Баянцагаан																
11	Баянцогт																
12	Баянчандмань																
13	Борнуур																
14	Бүрэн																
15	Дэлгэрхаан																
16	Жаргалант																
17	Заамар																
18	Лүн																
19	Мөнгөнморьт																
20	Өндөрширээт																
21	Сүмбэр																
22	Сэргэлэн																
23	Угтаал																
24	Цээл																
25	Эрдэнэ																
26	Эрдэнэсант																
27	Зуунмод									1						0.58	
28	АНЭ									1						0.58	
29	БаруунЗуунмод									2						0.21	
	<b>ДҮН</b>																



Эхийн нас баралт (100000-н амьд төрөлтөд)

№	Сумын нэр	Бодит тоо		5-н жилийн дундаж	үзүүлэлт		5-н жилийн дундаж
		2021	2022		2021	2022	
1	Алтанбулаг						
2	Аргалант						
3	Архуст						
4	Батсүмбэр						
5	Баян						
6	Баяндэлгэр						
7	Баянжаргалан						
8	Баян-Өнжүүл						
9	Баянхангай						
10	Баянцагаан						
11	Баянцогт						
12	Баянчандмань						
13	Борнуур						
14	Бүрэн						
15	Дэлгэрхаан						
16	Жаргалант						
17	Заамар						
18	Лүн						
19	Мөнгөнморьт						
20	Өндөрширээт						
21	Сүмбэр						
22	Сэргэлэн						
23	Угтаал						
24	Цээл						
25	Эрдэнэ						
26	Эрдэнэсант						
27	Зуунмод	2	1	0.4	208.99	142.65	41.80
28	АНЭ	2	1	0.4	208.99	142.65	41.80
29	БаруунЗуунмод						
	<b>ДҮН</b>	<b>2</b>	<b>1</b>	<b>0.4</b>	<b>177.15</b>	<b>125.00</b>	<b>35.43</b>



5 ХҮРТЭЛХ НАСНЫ ХҮҮХДИЙН ЭНДЭГДЭЛ

№	Сумын нэр	0-1 хүртэлх насны хүүхдийн эндэгдэл			Нялхасын эндэгдэл (амьд төрсөн 1000 хүүхдэд)			1-5 хүртэлх насны хүүхдийн эндэгдэл			Үзүүлэлт (амьд төрсөн 1000 хүүхдэд)					
		2021	2022	5-н жилийн дундаж	2021	2022	5-н жилийн дундаж	2021	2022	5-н жилийн дундаж	2021	2022	5-н жилийн дундаж			
1	Алтанбулаг			0.20			11.11					0.20				9.09
2	Аргалант									1				1000.00		400.00
3	Архуст		1	0.20		500.00	200.00									
4	Батсүмбэр		1	1.00		27.78	15.33		2		2	1.00			55.56	15.30
5	Баян			0.20			100.00					0.60				366.67
6	Баяндэлгэр			0.20			200.00									
7	Баянжаргалан								1		1	0.20		166.67		33.33
8	Баян-Өнжүүл			0.20			200.00			1		0.40			1000.00	300.00
9	Баянхангай											0.40				400.00
10	Баянцагаан															
11	Баянцогт		1	0.20		1000.00	200.00									
12	Баянчандмань	1	1	1.00		1000.00	315.00		1	1	0.40			1000.00	250.00	225.00
13	Борнуур	1	1	0.20		200.00	40.00		1		1	0.20			200.00	22.22
14	Бүрэн			0.20			40.00									
15	Дэлгэрхаан															
16	Жаргалант		1	0.40		1000.00	36.11				1	0.40			500.00	15.76
17	Заамар		1	0.60		500.00	80.34		1		1	0.60		200.00		86.75
18	Лун			0.80			83.93					0.20				14.29
19	Мөнгөнморьт		1	0.20		1000.00	200.00		1		1	0.40		1000.00		400.00
20	Өндөрширээт		1			1000.00						0.20				100.00
21	Сүмбэр											0.20				40.00
22	Сэргэлэн								1		1	0.40		333.33		266.67
23	Угтаал		1	0.60		333.33	155.56					0.20				66.67
24	Цээл			0.20			18.18				1				500.00	
25	Эрдэнэ		1	1.00		1000.00	480.00		1		1	0.40		1000.00		400.00
26	Эрдэнэсант		1	0.80		66.67	142.86		36.24			0.20				6.45
27	Зуунмод		12	7.60		12.54	11.41		8.31			1.20				1.34
28	АНЭ		12	7.00		12.54	11.41		7.63			0.40				0.45
29	БаруунЗуунмод			0.60			3.05					0.80				3.23
	<b>ДҮН</b>	<b>17</b>	<b>17</b>	<b>15.80</b>		<b>15.06</b>	<b>21.25</b>		<b>14.00</b>	<b>7</b>	<b>7</b>	<b>8.20</b>		<b>6.20</b>	<b>8.75</b>	<b>7.26</b>



Цусан халдвар

№	Сумын нэр	Вируст хепатит			Цочмог А хепатит			Цочмог В хепатит			Вируст С хепатит					
		өвчлөл	10000 хүн амд		өвчлөл	10000 хүн амд		өвчлөл	10000 хүн амд		өвчлөл	10000 хүн амд				
			2021	2022		2021	2022		2021	2022		2021	2022	2021	2022	
1	Алтанбулаг															
2	Аргалант															
3	Архуст															
4	Батсүмбэр															
5	Баян															
6	Баяндэлгэр															
7	Баянжаргалан															
8	Баян-Өнжүүл															
9	Баянхангай															
10	Баянцагаан															
11	Баянцогт															
12	Баянчандмань															
13	Борнуур															
14	Бүрэн															
15	Дэлгэрхаан															
16	Жаргалант															
17	Заамар															
18	Лун															
19	Мөнгөнморьт															
20	Өндөрширээт															
21	Сүмбэр															
22	Сэргэлэн															
23	Угтаал															
24	Цээл															
25	Эрдэнэ	1		2.55								2.55				
26	Эрдэнэсант															
27	Зуунмод	1	1	0.59	0.58	1			0.58	1		0.59				
28	АНЭ	1	1	0.59	0.58	1			0.58	1		0.59				
29	БаруунЗуунмод	1	1	0.59	0.58	1			0.58	1		0.59				
	<b>ДҮН</b>	<b>2</b>	<b>1</b>	<b>0.22</b>	<b>0.11</b>	<b>1</b>			<b>0.11</b>	<b>2</b>		<b>0.22</b>				



Амьсгалын замын халдвар

№	Сумын нэр	Улаан эсэргэнэ				Гахайн хавдар				Салхинцэцэг				Гар, хөл, амны өвчин				
		өвчлөл		10000 хүн амд		өвчлөл		10000 хүн амд		өвчлөл		10000 хүн амд		өвчлөл		10000 хүн амд		
		2021	2022	2021	2022	2021	2022	2021	2022	2021	2022	2021	2022	2021	2022	2021	2022	
1	Алтанбулаг																	
2	Аргалант																	
3	Архуст																	
4	Багсумбэр																	
5	Баян					1			4.65									
6	Баяндэлгэр																	
7	Баянжаргалан																	
8	Баян-Өнжүүл																	
9	Баянхангай																	
10	Баянцагаан																	
11	Баянцогт									1								
12	Баянчандмань																	
13	Борнуур																	
14	Бүрэн																	
15	Дэлгэрхаан																	
16	Жаргалант																	
17	Заамар																	
18	Лүн																	
19	Мөнгөморьт																	
20	Өндөрширээт																	
21	Сумбэр																	
22	Сэргэлэн																	
23	Угтаал																	
24	Цээл																	
25	Эрдэнэ																	
26	Эрдэнэсант																	
27	Зуунмод	3				1.75	1	4	0.59	2.33	31	57	18.37	33.21	4	25	2.37	14.56
28	АНЭ																	
29	БаруунЗуунмод	3				1.75	1	4	0.59	2.33	31	57	18.37	33.21	4	25	2.37	14.56
	<b>ДҮН</b>	<b>3</b>				<b>0.32</b>	<b>1</b>	<b>5</b>	<b>0.11</b>	<b>0.53</b>	<b>32</b>	<b>79</b>	<b>3.45</b>	<b>8.43</b>	<b>5</b>	<b>35</b>	<b>0.54</b>	<b>3.74</b>



Амбулаторийн тусламж үйлчилгээ

№	Сумын нэр	Бүгд үзлэг	Урьдчилан сэргийлэх үзлэг				Амбулаторийн үзлэгийн тоо				Идэвхитэй хяналт				Гэрийн идэвхитэй хяналт				Гэрийн дуудлагын үзлэг			
			Бодит тоо		Хувь		Бодит тоо		Хувь		Бодит тоо		Хувь		Бодит тоо		Хувь		Бодит тоо		Хувь	
			2021	2022	2021	2022	2021	2022	2021	2022	2021	2022	2021	2022	2021	2022	2021	2022	2021	2022	2021	2022
1	Алтанбулаг	5388		1751		32.50	3003	55.73	311	5.77	292	5.42	31	5.42	31	0.58						
2	Аргалант	3341		2257		67.55	727	21.76	211	6.32	93	2.78	53	2.78	53	1.59						
3	Архуст	3379		2042		60.43	607	17.96	515	15.24	139	4.11	76	4.11	76	2.25						
4	Багсумбэр	15330		6455		42.11	6029	39.33	2535	16.54	300	1.96	11	1.96	11	0.07						
5	Баян	4155		1938		46.64	1540	37.06	559	13.45	69	1.66	49	1.66	49	1.18						
6	Баяндэлгэр	3320		1450		43.67	1451	43.70	349	10.51	59	1.78	11	1.78	11	0.33						
7	Баянжаргалан	1797		1113		61.94	533	29.66	91	5.06	11	0.61	49	0.61	49	2.73						
8	Баян-Өнжүүл	1422		881		61.95	395	27.78	68	4.78	29	2.04	49	2.04	49	3.45						
9	Баянхангай	3436		2282		66.41	677	19.70	89	2.59	195	5.68	193	5.68	193	5.62						
10	Баянцагаан	2562		1054		41.14	1136	44.34	319	12.45	27	1.05	26	1.05	26	1.01						
11	Баянцогт	3572		2171		60.78	1033	28.92	195	5.46	140	3.92	33	3.92	33	0.92						
12	Баянчандмань	8092		3894		48.12	3005	37.14	816	10.08	307	3.79	70	3.79	70	0.87						
13	Борнуур	8419		3624		43.05	4045	48.05	519	6.16	166	1.97	65	1.97	65	0.77						
14	Бүрэн	5832		3835		65.76	1546	26.51	345	5.92	105	1.80	1	1.80	1	0.02						
15	Дэлгэрхаан	5022		2842		56.59	394	7.85	764	15.21	1006	20.03	16	20.03	16	0.32						
16	Жаргалант	15312		6656		43.47	6067	39.62	1078	7.04	1158	7.56	353	7.56	353	2.31						
17	Заамар	13792		9732		70.56	1779	12.90	245	6.69	1259	9.13	99	9.13	99	0.72						
18	Лүн	4989		2994		60.01	1189	23.83	245	4.91	474	9.50	87	9.50	87	1.74						
19	Мөнгөморьт	5731		2942		51.33	1899	33.14	69	1.20	809	14.12	12	14.12	12	0.21						
20	Өндөрширээт	3213		1622		50.48	979	30.47	471	14.66	94	2.93	47	2.93	47	1.46						
21	Сумбэр	4390		2539		57.84	1304	29.70	135	3.08	248	5.65	164	5.65	164	3.74						
22	Сэргэлэн	5339		3383		63.36	946	17.72	288	5.39	412	7.72	310	7.72	310	5.81						
23	Угтаал	6315		3447		54.58	1865	29.53	229	3.63	326	5.16	448	5.16	448	7.09						
24	Цээл	5072		1984		39.12	2061	40.63	618	12.18	110	2.17	299	2.17	299	5.90						
25	Эрдэнэ	5642		2908		51.54	2434	43.14	173	3.07	118	2.09	9	2.09	9	0.16						
26	Эрдэнэсант	9100		4286		47.10	4096	45.01	607	6.67	31	0.34	80	0.34	80	0.88						
27	Зуунмод	186177		37563		20.18	131099	70.42	15302	8.22	2099	1.13	114	1.13	114	0.06						
28	АНЭ	134609		24450		18.16	96751	71.88	13408	9.96	2099	1.13	114	1.13	114	0.06						
29	БаруунЗуунмод	42974		13012		30.28	25855	60.16	1894	4.41	2099	4.88	114	4.88	114	0.27						
30	Хувийн эмнэлэг	8594		101		1.18	8493	98.82														
	<b>ДҮН</b>	<b>340139</b>		<b>117645</b>		<b>34.59</b>	<b>181839</b>	<b>53.46</b>	<b>27824</b>	<b>8.18</b>	<b>10076</b>	<b>2.96</b>	<b>2755</b>	<b>2.96</b>	<b>2755</b>	<b>0.81</b>						



Амбулаторийн өвчлөл

№	Сумын нэр	Халдварт бус өвчлөл	Хорт хавдрын өвчлөл	Осол гэмтлийн өвчлөл	Томуу, томуу тест өвчин	0-5 хүртэлх насны хүүхдийн халдварт бус суулгалт өвчин		0-5 хүртэлх насны хүүхдийн амьсгалын замын цочмог халдварт өвчин		Дундаж үзүүлэлт				Олон найрлагат бичил тэжээл хэрэглэсэн		
						Томуу, томуу тест өвчин	0-5 хүртэлх насны хүүхдийн халдварт бус суулгалт өвчин	0-5 хүртэлх насны хүүхдийн амьсгалын замын цочмог халдварт өвчин	Үүнээс		Тураанхай /жин, өндрийн үзүүлэлт/	Тураалтай /жин, насны үзүүлэлт/	Өсөлтийн хоцрогдолтой /өндөр, насны үзүүлэлт/		А амин дэм уусан	Д амин дэм уусан
									0-5 хүртэлх насны хүүхдийн халдварт бус суулгалт өвчин	0-5 хүртэлх насны хүүхдийн амьсгалын замын цочмог халдварт өвчин						
1	Алтанбулаг	3176	2	30	686		21	70.6					9.4			
2	Аргалант	584	3	22	12	3	32	35.6					2.8	5.2		
3	Аруст	654	3	20		13	125	70.3					12.6	26.8	0.4	
4	Батсүмбэр	3195	9	116	399	29	209	70.0	0.3	0.2	0.1		7.6	16.6		
5	Баян	1568	1	46	114	1	152	31.5					25.5			
6	Баяндэлэр	1270	3	17	98	6	93	18.3					8.8	59.6		
7	Баянжаргалан	525	3	1	18	5	83	138.0					4.3	56.9		
8	Баян-Өнжүүл	362	5	2			16	16.7					6.3	9.3		
9	Баянхангай	710		43	95	14	18	19.9					6.4			
10	Баянцагаан	1074	4	32	8	19	128	33.3					8.5			
11	Баянцогт	1028	1	5	135	5	78	20.9					7.3			
12	Баянчандмань	3427	6	107	84	12	235	91.5					22.8			
13	Борнуур	3942	6	42	574	43	95	63.5	0.2		0.2		31.2	59.5	3.7	
14	Бүрэн	1838	5	26			196	44.5					13.3	42.0		
15	Дэлгэрхаан	442	4	66	11	5	46	88.2					14.2	9.9		
16	Жаргалант	4110	4	139	334	29	289	63.4					22.6			
17	Заамар	1620	6	29	8	4	21	101.8	0.1		0.1		27.1	83.9		
18	Лун	1119	2	48	495	7	28	37.4		0.1			35.8	20.2		
19	Мөнхморьт	1783	2	28	135	7	146	67.4					7.4	5.0		
20	Өндөрширээт	1041	3	9		6	163	28.1					28.4	6.3		
21	Сүмбэр	989	2	158	158	3	17	50.8	0.4				25.2	29.0	0.8	
22	Сэрэлэн	865	5	9	14		27	45.3					28.9			
23	Угтаал	1781	1	60	154	10	166	39.9	0.6				52.6	7.4		
24	Цээл	1864	1	50	70	11	329	51.7					25.3	1.0		
25	Эрдэнэ	1621	4	49	108	15	234	34.2					65.8	9.1		
26	Эрдэнэсант	3348	7	49	280	15	116	18.8					48.2			
27	Зуунмод	56025	39	779	1281	120	2417	709.2	0.4	0.2	0.3		106.5	79.9	0.6	
28	АНЭ	48235		769	1056	98	1221									
29	БаруунЗуунмод	7790	39	10	225	22	1196	709.2	0.4	0.2	0.3		106.5	79.9	0.6	
	<b>ДҮН</b>	<b>99961</b>	<b>131</b>	<b>1824</b>	<b>5277</b>	<b>376</b>	<b>5480</b>	<b>2060.6</b>	<b>1.9</b>	<b>0.4</b>	<b>0.7</b>		<b>647.2</b>	<b>530.0</b>	<b>10.4</b>	



Амьсгалын замын халдвар

№	Сумын нэр	Нийт өвчлөл				Сурьез			Эмэнд тэсвэртэй сурьээгийн шинэ илрэл	Менингококкт халдвар			Улаанбурхан						
		Бодит тоо		10000 хүн амд		Үүнээс: 0-15 насны хүүхэд		Сумдаас хүлээн авсан сорьцын тоо		Үүнээс өвчлөл илэрсэн	Эмэнд тэсвэртэй сурьээгийн шинэ илрэл	Бодит тоо		10000 хүн амд		Бодит тоо		10000 хүн амд	
		2021	2022	2021	2022	2021	2022					2021	2022	2021	2022	2021	2022	2021	2022
1	Алтанбулаг	1	2	3.10	6.06			3											
2	Аргалант	1	1	6.49	6.34			3	1										
3	Аруст	2		14.84				7	1										
4	Батсүмбэр	6	7	8.73	10.03	1	24	1	1										
5	Баян	4	4	18.51	18.58	1	30	3	3										
6	Баяндэлэр						28												
7	Баянжаргалан	1			6.09		6	1											
8	Баян-Өнжүүл	1	2	4.51	9.03														
9	Баянхангай	1		7.19			11												
10	Баянцагаан	2	1	10.75	5.35		8	1											
11	Баянцогт	1		5.85			3												
12	Баянчандмань	3	8	7.12	18.88		5	1											
13	Борнуур	2	3	4.06	6.03		16	1											
14	Бүрэн	1	2	3.39	6.76		2												
15	Дэлгэрхаан	1		5.65			11												
16	Жаргалант	3	8	4.52	11.91		2	2											
17	Заамар	3	6	5.16	10.27		60	3											
18	Лун	1	1	4.02	3.97		10	1											
19	Мөнхморьт	2	2	9.30	9.03		13												
20	Өндөрширээт	1		4.95			3												
21	С?мбэр	3	1	17.30	5.77		10												
22	Сэрэлэн	3		14.92			5												
23	Угтаал	1		3.86			10												
24	Цээл	3	3	11.41			17	1											
25	Эрдэнэ	3	3	7.65	7.62		11	1											
26	Эрдэнэсант	2	2	4.48	4.44		11												
27	Зуунмод	17	14	10.07	8.16	2													
28	АНЭ																		
29	БаруунЗуунмод	17	14	10.07	8.16	2													
	<b>ДҮН</b>	<b>62</b>	<b>74</b>	<b>6.69</b>	<b>7.90</b>	<b>3</b>	<b>328</b>	<b>18</b>	<b>5</b>										





№	Сумын нэр	Цусан суулга				Салмонеллт бусад халдвар				Ёлом										
		өвчлөл		10000 хүн амд		өвчлөл		10000 хүн амд		өвчлөл		10000 хүн амд								
		2021	2022	2021	2022	2021	2022	2021	2022	2021	2022	2021	2022							
1	Алтанбулаг		1		3.03															
2	Аргалант																			
3	Архуст														1					7.42
4	Батсүмбэр														1					1.43
5	Баян	1	1	4.63	4.65															
6	Баяндэлгэр																			
7	Баянжаргалан																			
8	Баян-Өнжүүл		1		4.52					1							4.52			
9	Баянхангай									1							7.19			
10	Баянцагаан		1		5.35					3							16.04			
11	Баянцогт																			
12	Баянчандмань																			
13	Борнуур																			
14	Бүрэн		2		6.76					1							3.38			
15	Дэлгэрхаан																			
16	Жаргалант																			
17	Заамар																			
18	Лүн																			
19	Мөнгөнморьт		1		4.51															
20	Өндөрширээт																			
21	Сүмбэр																			
22	Сэргэлэн		3		14.92															
23	Угтаал																			
24	Цээл																			
25	Эрдэнэ																			
26	Эрдэнэсант																			
27	Зуунмод		7	15	4.15					13	27						15.73			2.91
28	АНЭ																			
29	БаруунЗуунмод		7	15	4.15					13	27						15.73			2.91
30	<b>ДҮН</b>		<b>11</b>	<b>25</b>	<b>1.19</b>					<b>13</b>	<b>35</b>						<b>3.74</b>			<b>0.75</b>



№	Сумын нэр	Хяналтад байгаа жирэмсэн бүгд	Жирэмсний хяналтад шинээр авсан эмэгтэйчүүд	Үүнээс			Жирэм-сэний эрт үеийн хяналтын хувь	Жирэмсний хяналтад шинээр авсан эмэгтэйчүүдээс цусны шинжилгээнд хамрагдсан тоо	Үүнээс		Бүгд үр хөндөлт	Үүнээс		
				Үүнээс эхний 3 сартайд	4-6 сартайд	7 ба түүнээс дээш сартайд			Цус багдалттай жирэмсэн эмэгтэй-чүүдийн тоо	Хувь		Хожуу үр хөндөлт	20 хүртэлх насны	Гарсан
1	Алтанбулаг	14	32	31	1		96.88	29	2		6.90			
2	Аргалант	8	17	13	4		76.47	15						
3	Архуст	21	36	35		1	97.22	36						
4	Батсүмбэр	57	109	102	4	3	93.58	109	10		9.17			
5	Баян	12	25	20	5		80.00	25						
6	Баяндэлгэр	7	19	18	1		94.74	19						
7	Баянжаргалан	6	23	23			100.00	23						
8	Баян-Өнжүүл	9	14	13	1		92.86	12						
9	Баянхангай	7	24	23	1		95.83	24						
10	Баянцагаан	5	12	11	1		91.67	11						
11	Баянцогт	16	29	29			100.00	29						
12	Баянчандмань	29	57	54	3		94.74	57	2		3.57			
13	Борнуур	30	56	55	1		98.21	56						
14	Бүрэн	14	25	24	1		96.00	25						
15	Дэлгэрхаан	8	14	14			100.00	14						
16	Жаргалант	64	110	101	9		91.82	110	10		9.09			
17	Заамар	44	92	91	1		98.91	92	3		3.26			
18	Лүн	15	39	38	1		97.44	39						
19	Мөнгөнморьт	17	27	27			100.00	27						
20	Өндөрширээт	13	24	23	1		95.83	24						
21	Сүмбэр	8	16	16			100.00	13						
22	Сэргэлэн	7	12	12			100.00	12						
23	Угтаал	12	24	24			100.00	24						
24	Цээл	17	40	35	5		87.50	36						
25	Эрдэнэ	16	65	57	6	2	87.69	62						
26	Эрдэнэсант	24	52	52			100.00	49						
27	Зуунмод	190	294	264	40		86.39	294	5		1.70			
28	АНЭ													
29	БаруунЗуунмод	190	294	254	40		86.39	294	5		1.70			
30	<b>ДҮН</b>	<b>670</b>	<b>1287</b>	<b>1195</b>	<b>86</b>	<b>6</b>	<b>92.85</b>	<b>1266</b>	<b>32</b>		<b>2.53</b>		<b>5</b>	



Шинээр хяналтад хамрагдсан хирэмсэн эмэгтэйчүүдийн БЭДХ-ын шинжилгээнд хамрагдалт

№	Сумын нэр	Трикомониаз илрүүлэх шинжилгээнд хамрагдсан		Үүнээс		Заг хүйтэн илрүүлэх шинжилгээнд хамрагдсан	Үүнээс		Тэмбүү илрүүлэх шинжилгээнд хамрагдсан	Үүнээс		ХДХВ/ДОХ илрүүлэх шинжилгээнд хамрагдсан	Үүнээс	
		илрүүлэх шинжилгээнд хамрагдсан	хувь	зэрэг	хувь		зэрэг	хувь		зэрэг	хувь		зэрэг	хувь
1	Алтанбулаг	32	6.25	2		32		32	3.13	32		32		
2	Аргалант	17	5.88	1		17		17		17		17		
3	Архуст	36	5.56	2		36		36		36		36		
4	Батсүмбэр	109	0.92	1		109		109	3	109	2.75	109		
5	Баян	25				25		25		25		25		
6	Баяндэлгэр	19				19		19		19		19		
7	Баянжаргалан							23		23		23		
8	Баян-Өнжүүл	14				14		14		14		14		
9	Баянхангай	24	4.17	1		24		24		24		24		
10	Баянцагаан	12	8.33	1		12		12		12		12		
11	Баянцогт	29	3.45	1		29		29		29		29		
12	Баянчандмань	1		1				57	1	57	1.75	57		
13	Борнуур	46	4.35	2		46		46		46		46		
14	Бүрэн	25				25		25		25		25		
15	Дэлгэрхаан	14	7.14	1		14	1	14	7.14	14		14		
16	Жаргалант	110	2.73	3		110		110		110		110		
17	Заамар	84				84		84		84		84		
18	Лүн	1	100.00	1						39	1	39	2.56	
19	Мөнгөнморьт	27				27		27		27		27		
20	Өндөрширээт	24				24		24		24		24		
21	Сүмбэр	16				16		16		16		16		
22	Сэргэлэн	12				12		12		12		12		
23	Угтаал	13				13		24	1	24	4.17	24		
24	Цээл	21	4.76	1		21		36	1	36	2.78	36		
25	Эрдэнэ							62		62		62		
26	Эрдэнэсант							49		49		49		
27	Зуунмод	294	4.08	12		294	1	294	0.34	294	2	294	0.68	
29	БаруунЗуунмод	294	4.08	12		294	1	294	0.34	294	2	294	0.68	
	<b>ДҮН</b>	<b>1005</b>	<b>2.99</b>	<b>30</b>		<b>1003</b>	<b>2</b>	<b>1259</b>	<b>0.20</b>	<b>1259</b>	<b>10</b>	<b>1259</b>	<b>0.79</b>	



Бүртгэгдсэн бүх халдварт өвчин

№	Сумын нэр	өвчлөл		10000 хүн амд	
		2021	2022	2021	2022
1	Алтанбулаг	296	88	916.27	266.67
2	Аргалант	305	95	1977.95	602.60
3	Архуст	141	133	1072.24	986.65
4	Батсүмбэр	784	324	1140.20	464.38
5	Баян	431	259	1994.45	1203.25
6	Баяндэлгэр	184	112	1158.69	701.97
7	Баянжаргалан	112	46	687.12	280.32
8	Баян-Өнжүүл	195	65	878.97	293.52
9	Баянхангай	309	105	2280.44	754.58
10	Баянцагаан	248	70	1333.33	374.23
11	Баянцогт	315	122	1844.26	710.13
12	Баянчандмань	609	146	1444.50	344.62
13	Борнуур	727	170	1476.89	341.85
14	Бүрэн	407	76	1379.66	257.06
15	Дэлгэрхаан	137	18	773.79	100.19
16	Жаргалант	1369	492	2063.30	732.74
17	Заамар	1071	268	1843.85	458.90
18	Лүн	533	197	2144.44	782.52
19	Мөнгөнморьт	396	121	1840.58	546.03
20	Өндөрширээт	477	130	2361.39	645.32
21	Сүмбэр	371	198	2138.94	1142.86
22	Сэргэлэн	174	106	865.46	517.58
23	Угтаал	299	116	1153.77	442.07
24	Цээл	297	123	1144.95	467.95
25	Эрдэнэ	469	224	1196.58	568.89
26	Эрдэнэсант	542	329	1214.29	730.87
27	Зуунмод	5467	3858	3238.84	2247.60
28	АНЭ	248	333	146.92	194.00
29	БаруунЗуунмод	5219	3525	3091.92	2053.60
	<b>ДҮН</b>	<b>16665</b>	<b>7991</b>	<b>1798.97</b>	<b>852.95</b>



Стационарын үзүүлэлт

№	Сумын нэр	Түргэн тусламжийн дуудлага				Стационари			
		Бүгд	Алсын дуудлага		Осол гэмтлийн дуудлага		Эмчлэгдсэн өвчтөн	Орхоног	Дундаж орхоног
			Бодит тоо	Хувь	Бодит тоо	Хувь			
1	Алтанбулаг	369	109	29.54	14	3.79	294	2470	8.4
2	Аргалант	400	177	44.25	23	5.75	262	1844	7.0
3	Архуст	177	69	38.98	8	4.52	166	1233	7.4
4	Батсүмбэр	529	288	54.44	22	4.16	523	3456	6.6
5	Баян	597	99	16.58	18	3.02	162	1165	7.2
6	Баяндэлгэр	222	39	17.57	11	4.95	172	1192	6.9
7	Баянжаргалан	171	95	55.56	2	1.17	237	1258	5.3
8	Баян-Өнжүүл	205	123	60.00	3	1.46	231	1713	7.4
9	Баянхангай	220	87	39.55	36	16.36	296	1787	6.0
10	Баянцагаан	123	90	73.17	5	4.07	185	1225	6.6
11	Баянцогт	154	46	29.87	3	1.95	257	1785	6.9
12	Баянчандмань	780	265	33.97	23	2.95	324	2124	6.6
13	Борнуур	1482	672	45.34	39	2.63	545	3668	6.7
14	Бүрэн	227	62	27.31	8	3.52	224	1351	6.0
15	Дэлгэрхаан	266	123	46.24	22	8.27	94	747	7.9
16	Жаргалант	314	82	26.11	22	7.01	493	3269	6.6
17	Заамар	1175	88	7.49	9	0.77	609	4136	6.8
18	Лүн	415	190	45.78	23	5.54	352	2446	6.9
19	Мөнгөнморьт	212	102	48.11	6	2.83	284	1790	6.3
20	Өндөрширээт	347	167	48.13	11	3.17	286	1964	6.9
21	Сүмбэр	298	123	41.28			407	2592	6.4
22	Сэргэлэн	403	161	39.95	9	2.23	219	1834	8.4
23	Угтаал	448	146	32.59	19	4.24	301	2029	6.7
24	Цээл	117	40	34.19	5	4.27	352	2254	6.4
25	Эрдэнэ	540	161	29.81	22	4.07	411	3018	7.3
26	Эрдэнэсант	373	223	59.79	11	2.95	649	4519	7.0
27	Зуунмод	6183	288	4.66	92	1.49	8641	68127	7.9
28	АНЭ	6183	288	4.66	92	1.49	8183	64923	7.9
29	БаруунЗуунмод								
30	Хувийн эмнэлэг						458	3204	7.0
	<b>ДҮН</b>	<b>16747</b>	<b>4115</b>	<b>24.57</b>	<b>466</b>	<b>2.78</b>	<b>16976</b>	<b>124996</b>	<b>7.4</b>



Чихрийн шижин хэв шинж 2, артерийн гипертензийн эрт илрүүлэг үзлэгийн мэдээлэл

№	Узүүлэлт	Артерийн гипертензи эрт илрүүлэг үзлэг						Чихрийн шижин хэв шинж 2 эрт илрүүлэг үзлэг					
		Илрүүлэг үзлэгт хамрагдвал зохих 18-аас дээш насны хүн амын тоо	Үзлэгт анх удаа хамрагдсан -сан	Хамрал-тын хувь	Давтан үзлэг	Давтан үзлэгээс: Оношлогдсон артерийн гипертензи		Илрүүлэг үзлэгт хамрагдвал зохих 35-аас дээш насны хүн амын тоо	Үзлэгт анх удаа хамрагдсан	Хамрал-тын хувь	Давтан үзлэг	Үүнээс: Оношлогдсон чихрийн шижин	
						Бодит тоо	Хувь					Бодит тоо	Хувь
1	Алтанбулаг	2234	693	31.02	21		1426	419	29.38	23			
2	Аргалант	1091	841	77.09	8		705	667	94.61	6	40		
3	Архуст	861	777	90.24	6	10	538	444	82.53	9			
4	Батсүмбэр	4519	2232	49.39	17	151	2907	1720	59.17	12	45		
5	Баян	1335	394	29.51	22		883	207	23.44	25			
6	Баяндэлгэр	1117	403	36.08	20		799	216	27.03	24			
7	Баянжаргалан	1045	431	41.24	19	27	637	278	43.64	18			
8	Баян-Өнжүүл	1442	396	27.46	25		905	309	34.14	20			
9	Баянхангай	889	889	100.00	3	3	542	542	100.00	3	1	1	100.00
10	Баянцагаан	1265	367	29.01	23	25	846	170	20.09	26	2	2	100.00
11	Баянцогт	1161	734	63.22	12	76	767	639	83.31	8	49		
12	Баянчандмань	2741	1396	50.93	16		1711	962	56.22	15			
13	Борнуур	3301	913	27.66	24	21	2068	659	31.87	22	1		
14	Бүрэн	1891	1425	75.36	9		1167	799	68.47	10			
15	Дэлгэрхаан	1119	1119	100.00	4	117	660	660	100.00	4			
16	Жаргалант	4198	2311	55.18	15	39	2619	1534	58.57	13	3		
17	Заамар	3640	3741	100.00	1	95	2259	2360	100.00	1			
18	Лүн	1642	1200	73.08	10	57	1062	713	67.14	11	12		
19	Мөнгөнморьт	1500	1283	85.53	7	1	989	838	84.73	7	72		
20	Өндөрширээт	1293	804	62.18	14	20	800	319	39.88	19			
21	Сүмбэр	1105	1107	100.00	2	11	699	735	100.00	2	8	3	37.50
22	Сэргэлэн	1405	1405	100.00	5		958	958	100.00	5			
23	Угтаал	1679	1098	65.40	11	44	1062	621	58.47	14	3	3	100.00
24	Цээл	1694	1042	63.00	13	16	1002	533	53.19	16	2	2	100.00
25	Эрдэнэ	2585	662	25.61	26	9	1636	528	32.27	21	4		
26	Эрдэнэсант	2855	1273	44.59	18	70	1769	778	43.98	17	4	4	100.00
27	АНЭ	10972	2255	20.55	27		6965	1256	18.03	27			
28	БаруунЗуунмод	10972	1501	13.68	28	111	6965	662	9.50	28	2	1	50.00
	<b>ДҮН</b>	<b>60529</b>	<b>32692</b>	<b>54.01</b>	<b>28</b>	<b>903</b>	<b>38381</b>	<b>20526</b>	<b>53.48</b>	<b>248</b>	<b>16</b>	<b>16</b>	<b>6.45</b>



Урьдчилан сэргийлэх эрт илрүүлэх багцын үзэлгэйн хамралт (насны бүлгээр)

№	Сум	Нийт хүн амьн тоо	Үзэлт хамралсан тоо	Нийт хувь	0-17 нас			18-30 нас			31-45 нас			46-60 нас			61-ээс дээш		
					Үзэлт хамралдах хүний тоо	Хамралтын хувь	Үзэлт хамралсан хүний тоо	Үзэлт хамралдах хүний тоо	Хамралтын хувь	Үзэлт хамралсан хүний тоо	Үзэлт хамралдах хүний тоо	Хамралтын хувь	Үзэлт хамралсан хүний тоо	Үзэлт хамралдах хүний тоо	Хамралтын хувь	Үзэлт хамралсан хүний тоо	Үзэлт хамралдах хүний тоо	Хамралтын хувь	Үзэлт хамралсан хүний тоо
1	Алтанбулаг	3 308	696	21.04	1074	696	64.80	617		718		599		300					
2	Аргалант	1 601	485	29.04	510	459	90.00	288	6	2.24	352		187						
3	Арухуст	1 346	350	26.00	485	350	72.16	240			257		126						
4	Батсүмбэр	7 040	1043	14.82	2521	1039	41.21	1196	4	0.33	1417		671						
5	Баян	2 049	327	15.96	714	327	45.80	353			411		177						
6	Баян-Өнжүүл	2 006	157	7.12	764	157	20.55	410			538		172						
7	Баяндэлгэр	1 598	259	16.21	481	259	53.85	231			355		178						
8	Баянжаргалан	1 647	280	17.00	602	280	46.51	296			355		135						
9	Баянхангай	1 402	308	21.97	513	305	59.45	257	3	1.17	303		123						
10	Баянцагаан	1 857	261	14.05	592	259	43.75	328			408	2	186						
11	Баянцогт	1 717	284	15.38	556	261	46.94	292	3	1.03	327		211						
12	Баянчандмань	4 228	829	19.61	1487	825	55.48	792	4	0.51	832		425						
13	Борнуур	5 002	694	13.87	1701	692	40.68	948	1	0.11	1039	1	432						
14	Бүрэн	2 963	906	30.58	1072	901	84.05	544	5	0.92	653		230						
15	Дэлгэрхаан	1 817	422	23.23	698	421	60.32	359			413		111						
16	Жаргалант	6 747	1140	16.90	2559	1128	44.08	1165	11	0.94	1386	1	529						
17	Заамар	5 872	1800	30.65	2232	1786	80.02	1018	10	0.98	1306		383						
18	Лун	2 521	694	27.53	879	690	78.50	439	4	0.91	520		223						
19	Мөнгөнморьт	2 243	331	14.76	743	331	44.55	375			485		211						
20	Өндөрширээт	2 018	268	13.28	725	265	36.55	360	2	0.56	471		160						
21	Сүмбэр	1 736	440	25.35	631	438	69.41	308	2	0.65	359		143						
22	Сэргэлэн	2 084	429	20.59	679	427	62.89	318			499		218						
23	Угтаалцайдэм	2 639	691	26.18	960	690	71.88	460	1	0.22	540		143						
24	Цэцэг	2 647	564	21.31	993	561	56.50	492	2	0.41	542		218						
25	Эрдэнэ	3 949	750	18.99	1364	748	54.84	712	2	0.28	842		387						
26	Эрдэнэсант	4 492	947	21.08	1637	944	57.67	840	2	0.24	892	1	383						
27	Зуунмод	17 313	7910	45.69	6341	5250	82.79	2831	808	28.54	3722	769	1646						
	<b>Нийт</b>	<b>94042</b>	<b>23225</b>	<b>24.70</b>	<b>33513</b>	<b>20489</b>	<b>61.14</b>	<b>16449</b>	<b>870</b>	<b>5.29</b>	<b>19942</b>	<b>774</b>	<b>8335</b>	<b>592</b>	<b>3.75</b>	<b>15803</b>	<b>587</b>	<b>496</b>	<b>30.13</b>



Умайн хүүзүү, хөхний өмөнгийн илрүүлэг үзэлгэйн мэдээлэл

№	Үзүүлэлт	Хөхний өмөнгийн илрүүлэг үзэлгэ					Умайн хүүзүүний өмөнгийн илрүүлэг үзэлгэ							
		Үйлчлэх хүрээний 20- оос дээш насны эмэгтэй- чүүд	Боломжит илрүүлэг хамралсан насны эмэгтэй- чүүдийн тоо /20-60 нас/	Боломжит илрүүлэг хамралсан насны эмэгтэй- чүүдийн тоо /30-60 нас/	Үйлчлэх хүрээний эмэгтэй- чүүдийн хамраг- далтын хувь	Хөхний эмнэлзүйн үзэлгээр эерэг гарсан эмэгтэй- чүүдийн тоо	Хөхний эмнэл зүйн үзэлгээр эерэг гарсан хувь	Илрүүлэг үзэлт хамрагдал зохиж эмэгтэй- чүүдийн тоо	Илрүүлэг үзэлт хамрагдал зохиж эмэгтэй- чүүдийн тоо	Зорилтот насны бүлгийн эмэгтэй- чүүдийн илрүүлэг хамрагдалсан тоо	Хувь	Пап шинжил- гээний дүн эерэг гарсан эмэгтэй- чүүдийн тоо		
1	Алтанбулаг	877	284	235	32.38	3	1.22	119	45	45	73	72	38.50	2
2	Аргалант	425	241	203	56.71	1	1.55	112	65	58	73	58	51.79	2
3	Арухуст	313	194	142	61.98	3	1.55	74	73	73	73	73	98.65	2
4	Батсүмбэр	1240	172	137	13.87			230	49	45	49	45	19.57	
5	Баян	558	194	53	34.77			136	18	18	18	18	13.24	2
6	Баяндэлгэр	424	245	198	57.78	3	1.22	119	45	45	45	45	37.82	
7	Баянжаргалан	286	251	192	87.76			72	43	42	43	42	58.33	
8	Баян-Өнжүүл	353	79	79	22.38			90	15	15	15	15	16.67	1
9	Баянхангай	360	300	192	83.33			87	56	56	56	56	64.37	2
10	Баянцагаан	387	95	83	24.55	1	1.05	80	37	35	37	35	43.75	3
11	Баянцогт	323	265	221	82.04	5	1.89	94	80	77	80	77	81.91	4
12	Баянчандмань	925	767	543	82.92	1	0.13	180	125	121	125	121	67.22	6
13	Борнуур	1170	642	512	54.87	1	0.16	218	37	37	37	37	16.97	5
14	Бүрэн	641	647	475	100.94	6	0.93	170	154	154	154	154	90.59	1
15	Дэлгэрхаан	397	346	221	87.15			76	64	64	64	64	84.21	1
16	Жаргалант	1287	868	634	67.44	3		352	212	209	212	209	59.38	2
17	Заамар	1354	1422	1133	105.02	13	0.91	338	328	321	328	321	94.97	11
18	Лун	647	363	298	56.11	25	6.89	145	76	76	76	76	52.41	2
19	Мөнгөнморьт	498	495	401	99.40	2	0.40	92	46	45	46	45	48.91	2
20	Өндөрширээт	466	149	149	31.97	4	2.68	102	63	57	63	57	55.88	2
21	Сэргэлэн	461	452	360	98.05	1	0.22	118	23	22	23	22	18.64	1
22	Сүмбэр	368	361	253	98.10	1	0.28	87	33	32	33	32	36.78	3
23	Угтаал	712	404	310	56.74	11	2.72	196	97	95	97	95	48.47	3
24	Цэцэг	636	370	309	58.18	3	0.81	136	106	102	106	102	75.00	2
25	Эрдэнэ	994	98	90	9.86			277	41	41	41	41	14.80	
26	Эрдэнэсант	1216	331	232	27.22	1	0.30	289	144	142	144	142	49.13	5
27	Баруун Зуунмод	4938	664	530	13.45	5	0.75	1356	157	155	157	155	11.43	6
28	<b>Дүн</b>	<b>22256</b>	<b>10699</b>	<b>8185</b>	<b>48.07</b>	<b>93</b>	<b>0.87</b>	<b>5413</b>	<b>2260</b>	<b>2209</b>	<b>2260</b>	<b>2209</b>	<b>40.81</b>	<b>68</b>