http://emg.to.gov.mn/

ЭХИЙГ БЭЛТГЭСЭН

Н.МЯГМАРСҮРЭН
СТАТИСТИКЧ ИХ ЭМЧ

Хаяг: Төв аймаг Зуунмод сум Эрүүл Мэндийн Газар
Fax: 7027-3705
Tel: 7027-3093
E-mail: health_stat@yahoo.com

ТӨВ АЙМГИЙН ЭРҮҮЛ МЭНДИЙН ГАЗАР

ТӨВ АЙМГИЙН ЭРҮҮЛ МЭНДИЙН САР ТУТМЫН МЭДЭЭЛЭЛ

MONTHLY
STATISTICAL
INFORMATION

2021 ОНЫ 6 САР
ТӨВ АЙМАГ

ГАРЧИГ

1 ТОВЧ ДҮГНЭЛТ
Эх хүүхдийн эрүүл мэнд
Амбулатори Стационарын тусламж үйлчилгээний зарим үзүүлэлтүүд
2 Нас баралтын тухай мэдээ
Халдварт өвчний талаар
Халдварт өвчний бүтэц (график)
3 Бэлгийн замаар дамжих халдвар 10.000 хүн амд (дүрслэл)
Урьдчилан сэргийлэх үзлэг (хувиар, график)
4 Бүртгэгдсэн халдварт бүх өвчлөл 10.000 хүн амд (дүрслэл)
5 Хүн амын төрөлтийн мэдээ
6 Хүн амын нас баралтын мэдээ
7 Дархлаажуулалт 1
8 Дархлаажуулалт 2
9 Эхийн нас баралт
10 5 хүртэлх насны хүүхдийн эндэгдэл
11 Амбулаторийн тусламж үйлчилгээ
12 Амбулаторийн өвчлөл
13 Жирэмсэн эмэгтэйчүүдийн хяналтын мэдээ
14 Шинээр хяналтанд хамрагдсан жирэмсэн эмэгтэйчүүдийн БЗДХ-ын шинжилгээнд хамрагдалт
15 Чихрийн шижин хэв шинж 2, артерийн гипертензийн эрт илрүүлгийн үзлэгийн мэдээ,
Элэгний хорт хавдрын эрт илрүүлэгийн үзлэг
16 Умайн хүзүү, хөхний өмөнгийн илрүүлэг үзлэгийн мэдээлэл
17 Стационарийн тусламж үйлчилгээ
18 Бүртгэгдсэн бүх халдварт өвчин
19 Гэдэсний халдвар
20-21 Амьсгалын замын халдвар
22 Цусан халдвар
23 Зоонозын болон мал амьтанаас хүнд халдварладаг өвчлөл
24 Бэлгийн замаар дамжих халдвар
25 Бусад өвчлөл
26-27 Хүн амын тоо

Төв аймгийн ЭМБ-уудын 2021 оны 6 сарын мэдээнд хийсэн товч дүгнэлт

Нэг. Эх хүүхдийн эрүүл мэнд

2021 оны 6 сард аймгийн хэмжээнд 581 төрөлт бүртгэгдсэн байна. Нийт амьд төрсөн 578 хүүхдийн 3.11 хувь нь 2500 гр-аас доош жинтэй төржээ. Дархлаажуулалтын хамралт аймгийн хэмжээнд 95.15 хувь байна.

5 хүртэлх насны хүүхдийн эндэгдэл 10 тохиолдол бүртгэгдсэн нь 1000 амьд төрөлтөд 17.30 промиль байгаа нь өмнөх оны тухайн үеэс 2.38 промилиор буурсан боловч улс (13.1), аймгуудын дундаж (13.5) үзүүлэлтээс дээгүүр үзүүлэлттэй байна. Эхийн эндэгдэл 1 бүртгэгдсэн нь 100’000 амьд төрөлтөд 173.01 промиль байна. (улсын дундаж 79.2, аймгуудын дундаж 49.9)

№	Үзүүлэлт				Нэгж	2020 оны 6 сар	2021 оны 6 сар	Өсөлт бууралт
1	5 хүртэлх насны хүүхдийн эндэгдэл				Бодит тоо	11	10	-1
					1000 амьд төрөлтөд	19.68	17.30	-2.38
2	Нэг хүртэлх насны хүүхдийн эндэгдэл				Бодит тоо	6	7	+1
					1000 амьд төрөлтөд	10.73	12.11	+1.38
3	Үүнээс	Нярайн эндэгдэл (0-28 хоногтой)			Бодит тоо	3	5	+2
					1000 амьд төрөлтөд	5.37	8.65	+3.28
					Нэг хүртэлх насны хүүхдийн эндэгдэлд эзлэх хувь	50.0%	71.43%	+21.43%
		Үүнээс	Нярайн эрт үеийн эндэгдэл (0-6 хоногтой)		Бодит тоо	2	5	+3
					Нярайн эндэгдэлд эзлэх хувь	66.67%	100.00%	+33.3%
			Нярайн хожуу үеийн эндэгдэл (7-28 хоногтой)		Бодит тоо	1	0	-1
					Нярайн эндэгдэлд эзлэх хувь	33.33%	0.00%	-33.33%

2021 оны 6 сард аймгийн хэмжээнд нийт 842 эмэгтэй жирэмсэний хяналтанд байна. Нийт 782 жирэмсэн эмэгтэйг шинээр хяналтанд авсанаас хяналтанд авсан хугацаагаар нь авч үзвэл:

Эхний 3-н сартайд 91.30%
4-6 сартайд 8.57%
7 ба дээш сартайд 0.13%-ийг тус тус хяналтанд авсан байна. Жирэмсэн эмэгтэйчүүдийн 744 буюу 95.14% нь цусны шинжилгээнд хамрагдсанаас 3.36% нь цус багадалттай гэсэн үзүүлэлттэй байна.

Жирэмсэн эмэгтэйчүүд:

Трихомониаз илрүүлэх шинжилгээнд 542 хамрагдсанаас эерэг 17 (3.14 %)
Заг хүйтэн илрүүлэх шинжилгээнд 540 хамрагдсанаас эерэг 2 (0.37%)
Тэмбүү илрүүлэх шинжилгээнд 746 хамрагдсанаас эерэг 19 (2.55%)
ХДХВ/ДОХ илрүүлэх шинжилгээнд 746 хамрагдсанаас эерэг 0 байна.

Хоёр. Амбулатори, Стационарын тусламж үйлчилгээний үзүүлэлтүүд

Амбулаторийн нийт 147772 үзлэгээс
Урьдчилан сэргийлэх үзлэг 75363 буюу 51.00%,
Амбулаторийн үзлэг 51309 буюу 34.72%
Идэвхитэй хяналт 12730 буюу 8.61%,
Гэрийн идэвхитэй хяналт 6871 буюу 4.65%
Гэрийн дуудлага 1499 буюу 1.01%-ийг тус тус эзэлж байна.

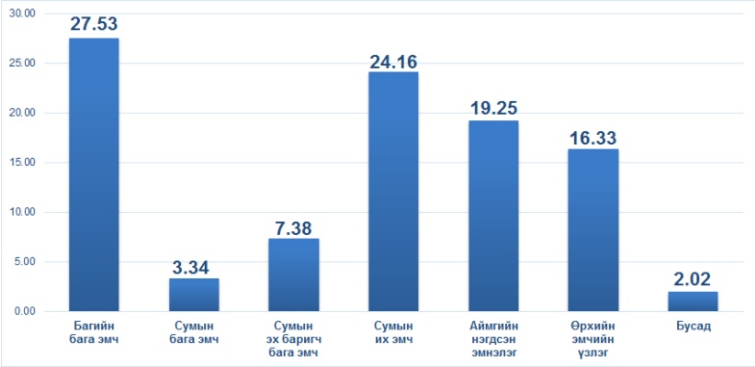

Артерийн гипертензийн эрт илрүүлэг үзлэгт анх удаа 17161, давтан 479 хүн хамрагдсанаас онош батлагдсан 197 шинэ өвчлөл бүртгэгдсэн.

Чихрийн шижин хэв шинж II эрт илрүүлэг үзлэгт анх удаа 9340, давтан үзлэг 132 хийсэнээс онош батлагдсан 3.

Стационарт 7171 хүн эмчлэгдэн нийт 55701 ор хоног ашигласан байна. Дундаж ор хоног 7.8 байна. Түргэн тусламжийн дуудлагаар 8527 хүнд үйлчилснээс 25.05% нь алсын, 1.71% нь осол гэмтлийн дуудлага байна.

Нас баралтын тухай мэдээ

2021 оны 6 сард аймгийн хэмжээнд 203 нас баралт бүртгэгдсэн. Нийт нас баралтаас эмнэлгийн нас баралт 21.18% байна. Хорт хавдарын нас баралт 53 бүртгэгдсэн нь нийт нас баралтын 26.11%, гадны шалтгаант нас баралт 30 буюу 14.78%-ийг эзэлж байна.

Халдварт өвчний талаар

2021 онд халдварт өвчний 2668 тохиолдол бүртгэгдэн 10.000 хүн амд 288.01 ноогдож өнгөрсөн оны мөн үетэй харьцуулахад 260.63 промилиор өссөн. Нийт халдварт өвчнийг бүтцээр нь авч үзвэл коронавируст халдвар 91.72%, тэмбүү 2.17%, арьсны мөөгөнцөртөх 1.87% -ийг эзэлж байна.

Халдварт өвчний бүтэц (хувиар)
(2021 оны 6 сар)

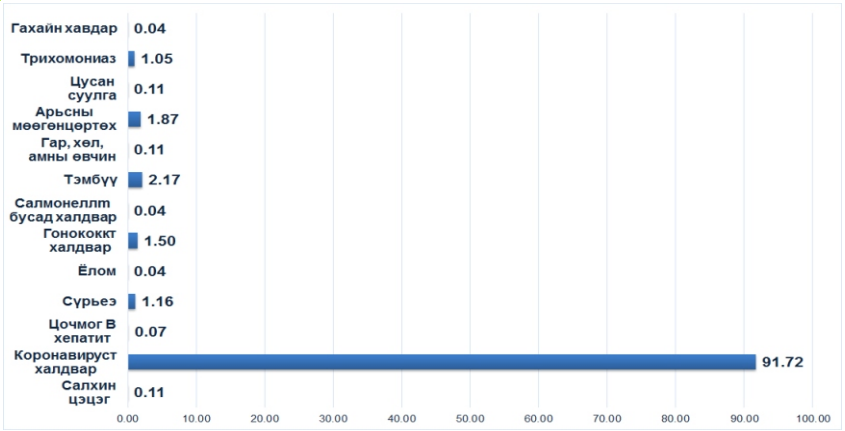

Хүн амын тоо (насны ангиллаар)

№	Сумын нэр	0-4	5-9	10-14	15-19	20-24	25-29	30-34	35-39	40-44	45-49	50-54	55-59	60-64	65-69	70-74	75-79	80-84	85-89	90-94	95-99	100+	Б?тгд
1	Алтанбулаг	357	329	256	215	230	264	241	249	227	218	214	180	140	73	32	32	19	12	4			3292
2	Аргалант	159	150	128	84	111	100	129	102	107	110	100	79	92	38	36	8	9	4	5	1		1552
3	Архуст	168	159	114	68	101	99	111	85	69	93	79	68	59	31	13	17	8	3	4	1		1350
4	Батсүмбэр	720	769	681	520	465	432	485	450	458	464	397	366	287	163	124	74	37	19	2	1		6914
5	Баян	217	211	197	145	149	167	156	174	205	178	138	126	80	48	16	19	18	10	1	1		2256
6	Баяндэлгэр	143	147	136	84	96	90	112	122	117	131	108	110	107	34	21	19	7	8		1		1593
7	Баянжаргалан	184	194	149	104	105	136	132	119	111	111	86	67	63	38	14	11	4	5	2			1635
8	Баян-Өнжүүл	242	247	186	171	165	142	156	191	209	141	105	85	83	51	20	12	7	5	3	1	1	2223
9	Баянхангай	154	156	138	94	102	95	102	92	109	72	73	65	58	33	13	13	9	2	1			1381
10	Баянцагаан	211	187	149	116	131	131	121	135	157	132	106	109	84	51	25	14	13	8	2	2		1884
11	Баянцогт	167	175	136	102	126	125	127	102	103	111	125	94	81	73	29	25	11	4	1	2		1719
12	Баянчандмань	434	466	408	298	308	314	288	300	257	250	227	236	194	101	57	52	39	14	2			4245
13	Борнуур	534	482	463	348	379	350	354	345	336	305	284	301	199	114	65	36	34	10	4		1	4944
14	Бүрэн	338	302	301	217	211	200	224	213	216	193	154	132	105	54	34	18	18	12	5	1	2	2950
15	Дэлгэрхаан	234	209	167	124	134	135	126	158	124	107	75	64	39	30	15	12	14	8	1			1776
16	Жаргалант	788	784	693	447	460	453	509	463	421	410	392	303	240	130	73	54	46	11	3	2		6682
17	Заамар	663	746	561	417	405	370	462	440	419	396	299	270	173	84	55	23	14	7	3	1		5808
18	Лүн	270	289	202	165	173	187	188	169	175	187	145	126	101	66	34	17	12	6	2			2514
19	Мөнгөнморьт	226	214	187	143	141	163	164	154	166	148	140	133	112	45	21	10	13	7	2			2189
20	Өндөрширээт	238	222	182	140	144	143	167	159	151	122	91	88	77	47	17	12	10		1			2011
21	Сүмбэр	178	214	163	121	128	110	123	137	104	106	101	94	65	27	27	15	9	3	4			1729
22	Сэргэлэн	193	198	191	116	121	122	155	182	148	138	125	96	105	57	24	13	16	10	2			2012
23	Угтаал	277	305	236	211	164	173	194	158	196	162	159	141	100	53	38	21	12	8	1			2609
24	Цэзл	335	306	210	198	182	199	193	188	156	145	147	131	112	47	32	15	6	6	2			2610
25	Эрдэнэ	442	402	327	291	294	275	277	269	292	233	211	196	164	106	57	54	24	8	4			3926
26	Эрдэнэсант	543	526	400	291	343	340	342	301	270	282	255	219	153	107	55	45	24	7	7	1		4511
27	Зүүнмод	1985	2050	1441	1048	982	1242	1435	1217	1069	981	960	871	707	413	239	175	126	53	17	4	2	17017
28	Бүгд	10400	10439	8402	6278	6350	6557	7073	6674	6372	5926	5296	4750	3780	2114	1186	816	559	250	85	19	6	93332

Хүн амын тоо (хүйсээр)
Нөхөн үржихүйн насны эмэгтэйчүүдийн тоо

№	Сумын нэр	Бүгд	Эрэгтэй	Эмэгтэй	Нөхөн үржихүйн насны эмэгтэйчүүд	
					15-19 насны эмэгтэй	15-49 насны эмэгтэй
1	Алтанбулаг	3292	1734	1558	109	758
2	Аргалант	1552	830	722	44	339
3	Архуст	1350	697	653	34	290
4	Батсүмбэр	6914	3596	3318	254	1537
5	Баян	2256	1238	1018	76	487
6	Баяндэлгэр	1593	877	716	44	323
7	Баянжаргалан	1635	849	786	60	398
8	Баян-Өнжүүл	2223	1174	1049	71	523
9	Баянхангай	1381	709	672	36	310
10	Баянцагаан	1884	995	889	63	422
11	Баянцогт	1719	954	765	46	328
12	Баянчандмань	4245	2221	2024	133	910
13	Борнуур	4944	2507	2437	170	1123
14	Бүрэн	2950	1496	1454	106	707
15	Дэлгэрхаан	1776	904	872	59	424
16	Жаргалант	6682	3423	3259	213	1483
17	Заамар	5808	3000	2808	201	1381
18	Лүн	2514	1306	1208	75	556
19	Мөнгөнморьт	2189	1208	981	64	443
20	Өндөрширээт	2011	1061	950	65	457
21	Сүмбэр	1729	902	827	57	375
22	Сэргэлэн	2012	1101	911	51	411
23	Угтаал	2609	1365	1244	91	584
24	Цээл	2610	1331	1279	83	591
25	Эрдэнэ	3926	2033	1893	148	891
26	Эрдэнэсант	4511	2273	2238	157	1040
27	Зуунмод	17017	8239	8778	531	4018
28	**Бүгд**	**93332**	**48023**	**45309**	**3041**	**21109**

Бэлгийн замын халдвар /10000 хүн амд/

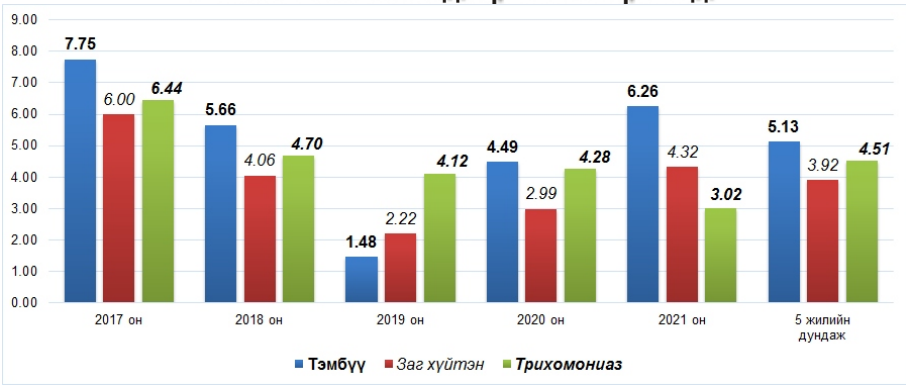

Урьдчилан сэргийлэх үзлэг (хувиар)

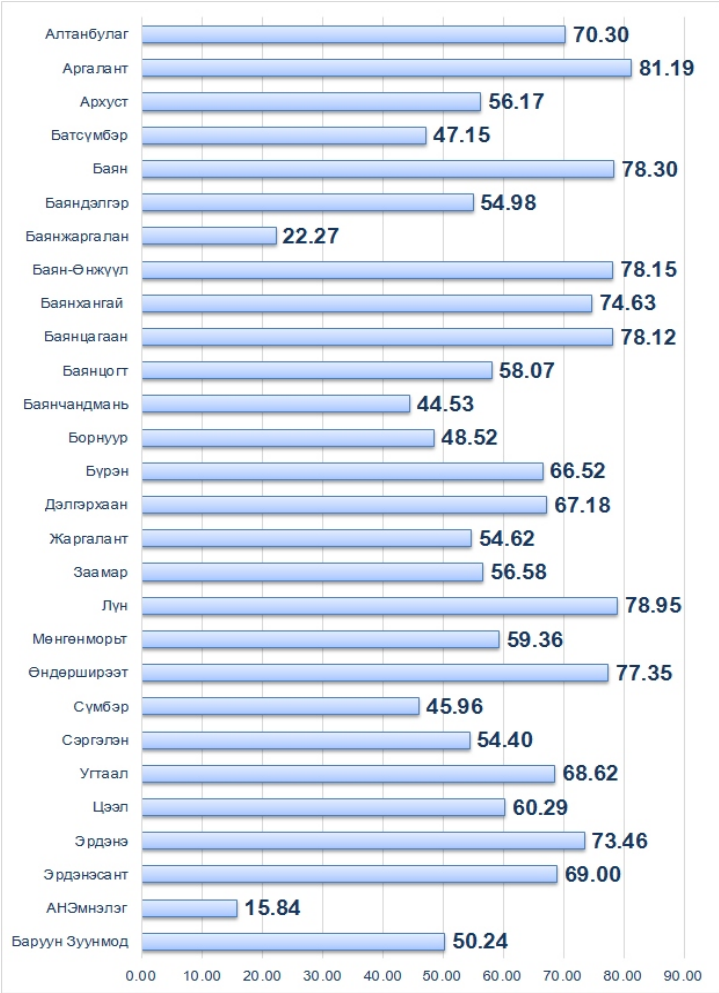

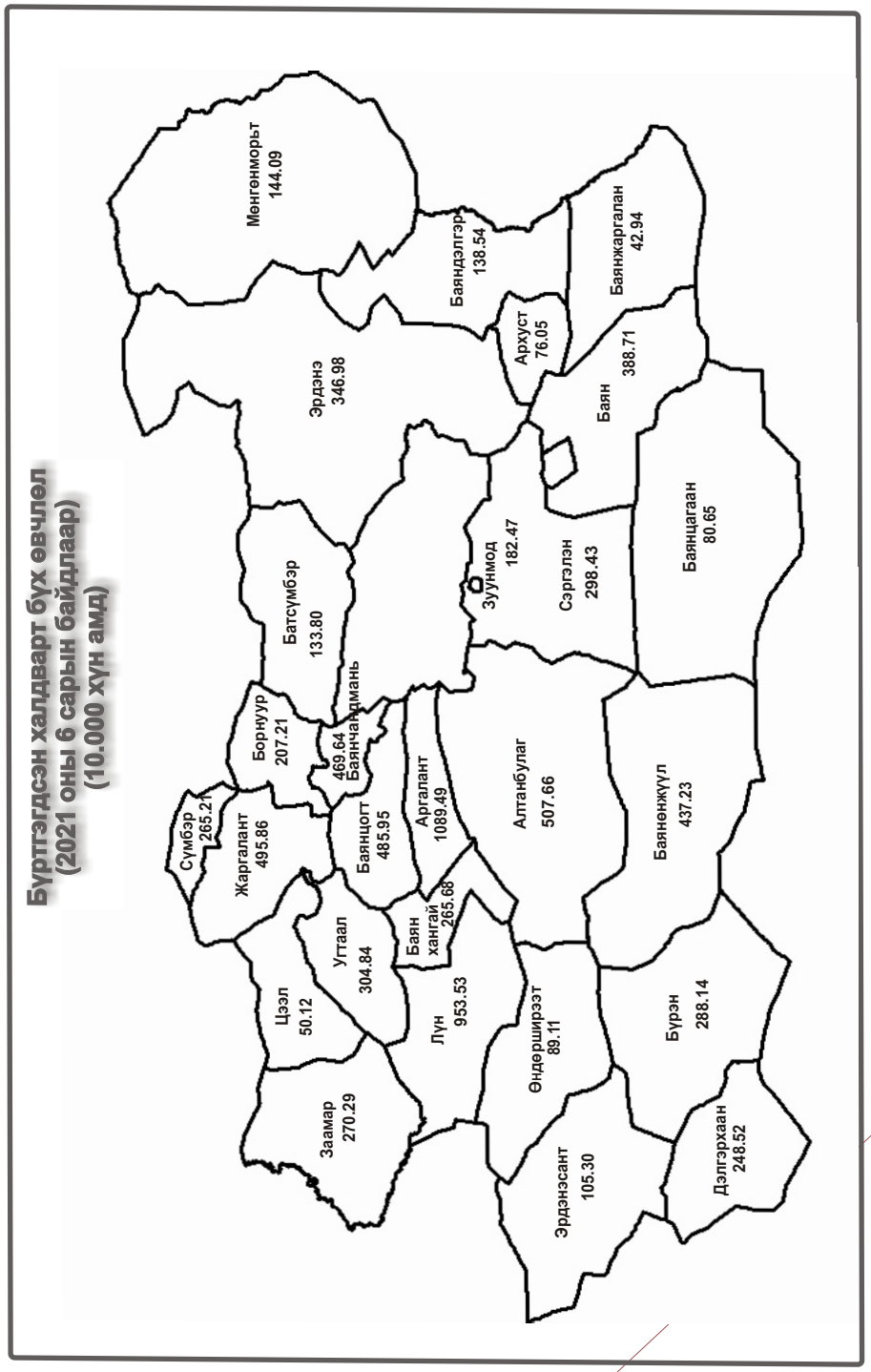

Бусад өвчлөл

№	Сумдын нэрс	Коронавируст халдвар				Арьсны мөөгөнцөртөх			
		өвчлөл		10000 хүн амд		өвчлөл		10000 хүн амд	
		2020	2021	2020	2021	2020	2021	2020	2021
1	Алтанбулаг		162		501.47	2	1	6.25	3.10
2	Аргалант		167		1083.01				
3	Архуст		7		53.23				
4	Батсүмбэр		83		120.71		2		2.91
5	Баян		77		356.32	1	2	4.66	9.25
6	Баяндэлгэр		22		138.54				
7	Баянжаргалан		6		36.81				
8	Баян-Өнжүүл		92		414.69	1	1	4.46	4.51
9	Баянхангай		36		265.68				
10	Баянцагаан		12		64.52	2	1	10.75	5.38
11	Баянцогт		77		450.82				
12	Баянчандмань		193		457.78	1	2	2.36	4.74
13	Борнуур		99		201.12				
14	Бүрэн		80		271.19				
15	Дэлгэрхаан		43		242.87				
16	Жаргалант		321		483.80				
17	Заамар		154		265.13	1		1.70	
18	Лүн		234		941.46	1	1	3.98	4.02
19	Мөнгөнморьт		30		139.44	1		4.76	
20	Өндөрширээт		17		84.16				
21	Сүмбэр		44		253.68				
22	Сэргэлэн		53		263.62	3	3	14.58	14.92
23	Уттаал		78		300.98				
24	Цээл		13		50.12				
25	Эрдэнэ		125		318.92		1		2.55
26	Эрдэнэсант		44		98.58				
27	Зуунмод		178		105.45	35	36	20.58	21.33
28	АНЭ								
29	БаруунЗуунмод		178		106.32	35	36	20.77	21.50
	ДҮН		**2447**		**264.15**	**48**	**50**	**5.13**	**5.40**

Бэлгийн замаар дамжих халдвар

№	Сумдын нэрс	Тэмбүү				Үүнээс: Төрөлхийн тэмбүү		Гонококкт халдвар				Трихомониаз			
		өвчлөл		10000 хүн амд		өвчлөл		өвчлөл		10000 хүн амд		өвчлөл		10000 хүн амд	
		2020	2021	2020	2021	2020	2021	2020	2021	2020	2021	2020	2021	2020	2021
1	Алтанбулаг											1	1	3.12	3.10
2	Аргалант	1		6.23											
3	Архуст	2	2	15.16	15.21										
4	Батсүмбэр	3	2	4.32	2.91			2		2.88		1		1.44	
5	Баян	1	3	4.66	13.88			2	1	9.33	4.63				
6	Баяндэлгэр														
7	Баянжаргалан	1	1	6.02	6.13										
8	Баян-Өнжүүл		2		9.02			1		4.46		2	1	8.92	4.51
9	Баянхангай														
10	Баянцагаан		2		10.75										
11	Баянцогт		3		17.56				2		11.71				
12	Баянчандмань		1		2.37							3		7.08	
13	Борнуур	3	2	5.97	4.06							2	1	3.98	2.03
14	Бүрэн		2		6.78			1	2	3.30	6.78	3		9.89	
15	Дэлгэрхаан	4		22.37								2		11.18	
16	Жаргалант	1	5	1.50	7.54							3	1	4.51	1.51
17	Заамар	1		1.70					1		1.72	1		1.70	
18	Лүн								1		4.02				
19	Мөнгөнморьт														
20	Өндөршрээт	1		4.88									1		4.95
21	Сүмбэр		2		11.53			1		5.68					
22	Сэргэлэн		1		4.97			1	2	4.86	9.95	1	1	4.86	4.97
23	Угтаал	1		3.79											
24	Цээл	2		7.68				1		3.84					
25	Эрдэнэ	2	3	5.04	7.65			1	2	2.52	5.10	1	1	2.52	2.55
26	Эрдэнэсант		1		2.24								1		2.24
27	Зуунмод	19	26	11.17	15.40		1	18	29	10.58	17.18	20	20	11.76	11.85
28	АНЭ														
29	БаруунЗуунмод	19	26	11.28	15.53		1	18	29	10.68	17.32	20	20	11.87	11.95
	ДҮН	**42**	**58**	**4.49**	**6.26**		**1**	**28**	**40**	**2.99**	**4.32**	**40**	**28**	**4.28**	**3.02**

Хүн амын төрөлтийн мэдээ

№	Сумын нэр	Төрөлт бүгд		Үүнээс			Амьд төрсөн хүүхэд		1 цагийн дотор хөхөө амласан хүүхдийн тоо	Амьд төрсөн хүүхдээс 2500 гр-аас доош жинтэй төрсөн	Амьд төрсөн хүүхдээс төрөлхийн гажигтай төрсөн хүүхдийн тоо		Амьгүй төрсөн хүүхэд		Амьгүй төрсөн хүүхдээс төрөлхийн гажигтай төрсөн хүүхдийн тоо	Нийт төрөлтөд Амьгүй төрөлтийн түвшин	
				6 ба түүнээс дээш удаа хяналтад хамрагдсан	Гэрийн төрөлт												
		2020	2021		2020	2021	2020	2021			2020	2021	2020	2021		2020	2021
1	Алтанбулаг	6	5	5			6	5	5								
2	Аргалант	1					1										
3	Архуст		3	3				3	3								
4	Батсүмбэр	38	28	20		1	38	27	26	1	1			1			35.71
5	Баян		1	1				1	1								
6	Баяндэлгэр																
7	Баянжаргалан		4	4				4	4								
8	Баян-Өнжүүл		1	1				1	1								
9	Баянхангай	1					1										
10	Баянцагаан	1	1	4			1	1	1	1							
11	Баянцогт	1	1	1			1	1	1								
12	Баянчандмань	1			1		1										
13	Борнуур	5	5	4			5	5	4	1							
14	Бүрэн	4	5	5	1		3	5	5				1			250.00	
15	Дэлгэрхаан	4	6	6			4	6	6								
16	Жаргалант	5	3	1		1	5	2	2					1			333.33
17	Заамар	7	2	2			7	2	2	1							
18	Лүн	5	6	4			5	6	6								
19	Мөнгөнморьт																
20	Өндөршрээт	2	3	3			2	3	3								
21	Сүмбэр	2	3	2			2	3	3								
22	Сэргэлэн		2	2				2	2								
23	Угтаал	2	3				1	3	3				1			500.00	
24	Цээл	2	7	7			2	7	7	1							
25	Эрдэнэ	4					4										
26	Эрдэнэсант	13	8	8			13	8	7								
27	Зуунмод	453	484	330	1	1	457	483	474	13	5	4		5			10.33
28	АНЭ	453	484	330	1	1	457	483	474	13	5	4		5			10.33
	ДҮН	**557**	**581**	**413**	**3**	**3**	**559**	**578**	**566**	**18**	**6**	**4**	**2**	**7**		**3.59**	**12.05**

Хүн амын нас баралтын мэдээ

№	Сумын нэр	Бүх нас баралт		Үүнээс											
				Эмнэлэгт нас барсан		Хоног болоогүй нас баралт		Гэрийн нас баралт		Халдварт өвчний нас баралт		Хорт хавдарын нас баралт		Гадны шалтгаант нас баралт	
		2020	2021	2020	2021	2020	2021	2020	2021	2020	2021	2020	2021	2020	2021
1	Алтанбулаг	3	10					3	10			1	3		2
2	Аргалант	4	3		1		1	4	2			2	1	1	
3	Архуст	5	6					5	6			2	2	1	
4	Батсүмбэр	13	10	2	1	2	1	11	9			2	4	1	2
5	Баян	6	2		1			6	1		1	3			
6	Баяндэлгэр		3						3				1		
7	Баянжаргалан	5	2	2		1		3	2			1	1		
8	Баян-Өнжүүл	8	5	1	1	1	1	7	4			1	2	1	
9	Баянхангай	1	1					1	1						1
10	Баянцагаан	6	6		1			6	5			1		3	3
11	Баянцогт	6	4					6	4			1	2	2	
12	Баянчандмань	7	7	1		1		6	7			3	2	1	1
13	Борнуур	6	14		1		1	6	13		1	3	2		3
14	Бүрэн	4	4		1		1	4	3			2	1		1
15	Дэлгэрхаан	2	2	1		1		1	2						
16	Жаргалант	10	12	1				9	12			3	2		2
17	Заамар	21	16	4	1	2		17	15			8	2	4	5
18	Лүн	3	5	1	1	1	1	2	4				2	1	
19	Мөнгөнморьт	5	9		1			5	8				2	3	3
20	Өндөрширээт	5	5					5	5			2		1	1
21	Сүмбэр	5	1	1		1		4	1				1	1	
22	Сэргэлэн	1	1					1	1						1
23	Угтаал	6	5					6	5			1	2		
24	Цээл	1	3					1	3						
25	Эрдэнэ	8	14	1	1			7	13			1	2	4	5
26	Эрдэнэсант	8	3	1		1		7	3			1	1	3	
27	Зуунмод	42	50	16	32	5	11	26	18	2	8	14	18	4	
28	АНЭ	16	32	16	32	5	11			2	8		7	1	
29	БаруунЗуунмод	26	18					26	18			14	11	3	
	ДҮН	**191**	**203**	**32**	**43**	**16**	**17**	**159**	**160**	**2**	**10**	**52**	**53**	**31**	**30**

Зоонозын болон мал амьтнаас хүнд халдварладаг өвчлөл

№	Сумын нэр	Бруцеллёз				Боом				Толбот чичрэг (хачигт рикеттиоз)				Спирохетээр сэдэгдсэн бусад халдвар			
		өвчлөл		10000 хүн амд		өвчлөл		10000 хүн амд		өвчлөл		10000 хүн амд		өвчлөл		10000 хүн амд	
		2020	2021	2020	2021	2020	2021	2020	2021	2020	2021	2020	2021	2020	2021	2020	2021
1	Алтанбулаг																
2	Аргалант																
3	Архуст																
4	Батсүмбэр																
5	Баян																
6	Баяндэлгэр																
7	Баянжаргалан																
8	Баян-Өнжүүл																
9	Баянхангай																
10	Баянцагаан																
11	Баянцогт																
12	Баянчандмань																
13	Борнуур																
14	Бүрэн																
15	Дэлгэрхаан																
16	Жаргалант	1		1.50													
17	Заамар																
18	Лүн																
19	Мөнгөнморьт																
20	Өндөрширээт																
21	Сүмбэр																
22	Сэргэлэн																
23	Угтаал																
24	Цээл																
25	Эрдэнэ																
26	Эрдэнэсант																
27	Зуунмод									1		0.59					
28	АНЭ																
29	БаруунЗуунмод									1		0.59					
	ДҮН	**1**		**0.11**						**1**		**0.11**					

Цусан халдвар

№	Сумын нэр	Вирус хепатит				Цочмог А хепатит				Цочмог В хепатит				Вирус С хепатит			
		өвчлөл		10000 хүн амд		өвчлөл		10000 хүн амд		өвчлөл		10000 хүн амд		өвчлөл		10000 хүн амд	
		2020	2021	2020	2021	2020	2021	2020	2021	2020	2021	2020	2021	2020	2021	2020	2021
1	Алтанбулаг																
2	Аргалант																
3	Архуст																
4	Батсүмбэр																
5	Баян																
6	Баяндэлгэр																
7	Баянжаргалан																
8	Баян-Өнжүүл																
9	Баянхангай																
10	Баянцагаан																
11	Баянцогт																
12	Баянчандмань																
13	Борнуур																
14	Бүрэн																
15	Дэлгэрхаан																
16	Жаргалант																
17	Заамар																
18	Лүн																
19	Мөнгөнморьт																
20	Өндөрширээт																
21	Сүмбэр																
22	Сэргэлэн																
23	Угтаал																
24	Цээл	1		3.84						1		3.84					
25	Эрдэнэ		1		2.55						1		2.55				
26	Эрдэнэсант																
27	Зуунмод		1		0.59						1		0.59				
28	АНЭ																
29	БаруунЗуунмод		1		0.60						1		0.60				
	ДҮН	**1**	**2**	**0.11**	**0.22**					**1**	**2**	**0.11**	**0.22**				

Дархлаажуулалт 1

Д/Д	Үзүүлэлт	Сүрьеэгийн вакцин			В гепатитийн вакцин			Халдварт саагийн вакцин									СХТ + Геп В +ХиВ-ийн тавт вакцин					
											III			IV			I			III		
		Хамрагдвал зохих хүүхдийн тоо	Хамрагдсан хүүхдийн тоо	Хувь	Хамрагдвал зохих хүүхдийн тоо	Хамрагдсан хүүхдийн тоо	Хувь	Хамрагдвал зохих хүүхдийн тоо	Хамрагдсан хүүхдийн тоо	Хувь	Хамрагдвал зохих хүүхдийн тоо	Хамрагдсан хүүхдийн тоо	Хувь	Хамрагдвал зохих хүүхдийн тоо	Хамрагдсан хүүхдийн тоо	Хувь	Хамрагдвал зохих хүүхдийн тоо	Хамрагдсан хүүхдийн тоо	Хувь	Хамрагдвал зохих хүүхдийн тоо	Хамрагдсан хүүхдийн тоо	Хувь
1	Алтанбулаг	4	4	100.00	4	4	100.00	4	4	100.00	23	23	100.00	23	23	100.00	14	14	100.00	23	23	100.00
2	Аргалант										9	9	100.00	6	6	100.00	6	6	100.00	9	9	100.00
3	Архуст	2	2	100.00	2	2	100.00	2	2	100.00	11	11	100.00	13	13	100.00	12	12	100.00	11	11	100.00
4	Батсүмбэр	22	22	100.00	22	22	100.00	22	22	100.00	66	64	96.97	72	71	98.61	67	67	100.00	66	64	96.97
5	Баян																					
6	Баяндэлгэр										8	8	100.00	9	9	100.00	6	6	100.00	8	8	100.00
7	Баянжаргалан	2	2	100.00	2	2	100.00	2	2	100.00	30	30	100.00	19	18	94.74	19	19	100.00	30	30	100.00
8	Баян-Өнжүүл										9	8	88.89	5	5	100.00	7	7	100.00	9	8	88.89
9	Баянхангай										9	9	100.00	18	18	100.00	18	17	94.44	9	9	100.00
10	Баянцагаан	1	1	100.00	1	1	100.00	1	1	100.00	16	15	93.75	14	12	85.71	12	12	100.00	16	15	93.75
11	Баянцогт										15	15	100.00	13	13	100.00	6	6	100.00	15	15	100.00
12	Баянчандмань										13	13	100.00	18	18	100.00	18	18	100.00	13	13	100.00
13	Борнуур	3	3	100.00	3	3	100.00	3	3	100.00	42	42	100.00	39	39	100.00	47	47	100.00	42	42	100.00
14	Бүрэн	2	2	100.00	2	2	100.00	2	2	100.00	23	23	100.00	17	17	100.00	23	23	100.00	23	23	100.00
15	Дэлгэрхаан	2	2	100.00	2	2	100.00	2	2	100.00	8	8	100.00	14	14	100.00	13	13	100.00	8	8	100.00
16	Жаргалант	2	2	100.00	2	2	100.00	2	2	100.00	29	29	100.00	25	25	100.00	43	43	100.00	29	29	100.00
17	Заамар	1	1	100.00	1	1	100.00	1	1	100.00	66	63	95.45	42	42	100.00	48	46	95.83	66	63	95.45
18	Лүн	4	4	100.00	4	4	100.00	4	4	100.00	29	29	100.00	31	30	96.77	16	16	100.00	29	29	100.00
19	Мөнгөнморьт										20	20	100.00	16	16	100.00	18	18	100.00	20	20	100.00
20	Өндөрширээт	2	2	100.00	2	2	100.00	2	2	100.00	14	13	92.86	16	16	100.00	12	12	100.00	14	13	92.86
21	Сэргэлэн	2	2	100.00	2	2	100.00	2	2	100.00	14	14	100.00	16	16	100.00	14	14	100.00	14	14	100.00
22	Сүмбэр	1	1	100.00	1	1	100.00	1	1	100.00	18	18	100.00	17	17	100.00	20	20	100.00	18	18	100.00
23	Угтаал	1	1	100.00	1	1	100.00	1	1	100.00	20	18	90.00	23	21	91.30	16	16	100.00	20	18	90.00
g	Цээл	2	2	100.00	2	2	100.00	2	2	100.00	24	24	100.00	26	26	100.00	18	18	100.00	24	24	100.00
25	Эрдэнэ										38	38	100.00	26	26	100.00	37	36	97.30	38	38	100.00
26	эрдэнэсант	3	3	100.00	3	3	100.00	3	3	100.00	29	29	100.00	16	16	100.00	19	19	100.00	29	29	100.00
27	**Сумын дүн**	**56**	**56**	**100.00**	**56**	**56**	**100.00**	**56**	**56**	**100.00**	**583**	**573**	**98.28**	**534**	**527**	**98.69**	**529**	**525**	**99.24**	**583**	**573**	**98.28**
28	Баруун Зуунмод	102	101	99.02	102	101	99.02	102	101	99.02	175	143	81.71	177	158	89.27	152	150	98.68	175	143	81.71
29	УБ/өөр газраас З/М-д төрсөн	270	269	99.63	270	269	99.63	270	269	99.63	13	13	100.00	7	7	100.00	16	16	100.00	13	13	100.00
30	**Нийт дүн**	**428**	**426**	**99.53**	**428**	**426**	**99.53**	**428**	**426**	**99.53**	**771**	**729**	**94.55**	**718**	**692**	**96.38**	**697**	**691**	**99.14**	**771**	**729**	**94.55**

Дархлаажуулалт 2

Д/д	Үзүүлэлт	Пневмококкийн эсрэг вакцин									УГУ-ын 3-т вакцин						Геп А-гийн вакцин						Бүгд 0-1 нас		
		I			II			III			I			II			I			II					
		Хамрагдвал зохих хүүхдийн тоо	Хамрагдсан хүүхдийн тоо	Хувь	Хамрагдвал зохих хүүхдийн тоо	Хамрагдсан хүүхдийн тоо	Хувь	Хамрагдвал зохих хүүхдийн тоо	Хамрагдсан хүүхдийн тоо	Хувь	Хамрагдвал зохих хүүхдийн тоо	Хамрагдсан хүүхдийн тоо	Хувь	Хамрагдвал зохих хүүхдийн тоо	Хамрагдсан хүүхдийн тоо	Хувь	Хамрагдвал зохих хүүхдийн тоо	Хамрагдсан хүүхдийн тоо	Хувь	Хамрагдвал зохих хүүхдийн тоо	Хамрагдсан хүүхдийн тоо	Хувь	Хамрагдвал зохих хүүхдийн тоо	Хамрагдсан хүүхдийн тоо	Хувь
1	Алтанбулаг	14	14	100.00	23	23	100.00	22	22	100.00	22	22	100.00	9	9	100.00	15	14	93.33	9	9	100.00	72	72	100.00
2	Аргалант	6	6	100.00	9	9	100.00	4	4	100.00	4	4	100.00	2	1	50.00	2	2	100.00	2	1	50.00	22	22	100.00
3	Архуст	12	12	100.00	11	11	100.00	22	22	100.00	22	22	100.00	11	11	100.00	12	12	100.00	11	11	100.00	46	46	100.00
4	Батсүмбэр	67	67	100.00	66	64	96.97	72	70	97.22	72	70	97.22	67	66	98.51	74	74	100.00	67	66	98.51	226	220	97.35
5	Баян																								
6	Баяндэлгэр	6	6	100.00	8	8	100.00	11	11	100.00	11	11	100.00	18	18	100.00	12	12	100.00	18	18	100.00	27	27	100.00
7	Баянжаргалан	19	19	100.00	30	30	100.00	18	17	94.44	18	17	94.44	19	18	94.74	20	19	95.00	19	18	94.74	80	79	98.75
8	Баян-Өнжүүл	7	7	100.00	9	8	88.89	13	10	76.92	13	10	76.92	4	4	100.00	5	5	100.00	4	4	100.00	31	26	83.87
9	Баянхангай	18	17	94.44	9	9	100.00	8	7	87.50	8	7	87.50	14	13	92.86	10	10	100.00	14	13	92.86	26	25	96.15
10	Баянцагаан	12	12	100.00	16	15	93.75	15	15	100.00	15	15	100.00	15	13	86.67	20	20	100.00	15	13	86.67	48	46	95.83
11	Баянцогт	6	6	100.00	15	15	100.00	7	7	100.00	7	7	100.00	12	12	100.00	17	17	100.00	12	12	100.00	37	37	100.00
12	Баянчандмань	18	18	100.00	13	13	100.00	14	14	100.00	14	14	100.00	10	10	100.00	10	10	100.00	10	10	100.00	40	40	100.00
13	Борнуур	47	47	100.00	42	42	100.00	48	48	100.00	48	48	100.00	32	32	100.00	30	30	100.00	32	32	100.00	135	135	100.00
14	Бүрэн	23	23	100.00	23	23	100.00	22	20	90.91	22	20	90.91	24	24	100.00	17	17	100.00	24	24	100.00	70	68	97.14
15	Дэлгэрхаан	13	13	100.00	8	8	100.00	11	11	100.00	11	11	100.00	18	18	100.00	10	10	100.00	18	18	100.00	29	29	100.00
16	Жаргалант	43	43	100.00	29	29	100.00	24	21	87.50	24	21	87.50	27	25	92.59	26	26	100.00	27	25	92.59	84	81	96.43
17	Заамар	48	46	95.83	66	63	95.45	50	49	98.00	50	49	98.00	43	43	100.00	39	38	97.44	43	43	100.00	183	176	96.17
18	Лүн	16	16	100.00	29	29	100.00	29	27	93.10	29	27	93.10	36	35	97.22	32	32	100.00	36	35	97.22	91	89	97.80
19	Мөнгөнморьт	18	18	100.00	20	20	100.00	20	20	100.00	20	20	100.00	29	29	100.00	19	19	100.00	29	29	100.00	60	60	100.00
20	Өндөрширээт	12	12	100.00	14	13	92.86	16	15	93.75	16	15	93.75	21	20	95.24	17	14	82.35	21	20	95.24	46	43	93.48
21	Сэргэлэн	14	14	100.00	14	14	100.00	14	14	100.00	14	14	100.00	14	14	100.00	19	19	100.00	14	14	100.00	44	44	100.00
22	Сүмбэр	20	20	100.00	18	18	100.00	16	16	100.00	16	16	100.00	19	19	100.00	17	17	100.00	19	19	100.00	53	53	100.00
23	Угтаал	16	16	100.00	20	18	90.00	26	26	100.00	26	26	100.00	26	26	100.00	23	23	100.00	26	26	100.00	67	63	94.03
24	Цээл	18	18	100.00	24	24	100.00	24	24	100.00	24	24	100.00	24	24	100.00	24	24	100.00	24	24	100.00	74	74	100.00
25	Эрдэнэ	37	36	97.30	38	38	100.00	29	28	96.55	29	28	96.55	18	18	100.00	28	28	100.00	18	18	100.00	105	104	99.05
26	Эрдэнэсант	19	19	100.00	29	29	100.00	24	24	100.00	24	24	100.00	16	16	100.00	25	25	100.00	16	16	100.00	85	85	100.00
27	**Сумын дүн**	**529**	**525**	**99.24**	**583**	**573**	**98.28**	**559**	**542**	**96.96**	**559**	**542**	**96.96**	**528**	**518**	**98.11**	**523**	**517**	**98.85**	**528**	**518**	**98.11**	**1781**	**1744**	**97.92**
28	Баруун Зуунмод	152	150	98.68	175	143	81.71	202	172	85.15	202	172	85.15	165	128	77.58	169	134	79.29	165	128	77.58	654	559	85.47
29	УБ/өөр газраас З/М-д төрсөн	16	16	100.00	13	13	100.00	11	11	100.00	11	11	100.00	17	17	100.00	11	11	100.00	17	17	100.00	307	306	99.67
30	**Нийт дүн**	**697**	**691**	**99.14**	**771**	**729**	**94.55**	**772**	**725**	**93.91**	**772**	**725**	**93.91**	**710**	**663**	**93.38**	**703**	**662**	**94.17**	**710**	**663**	**93.38**	**2742**	**2609**	**95.15**

Амьсгалын замын халдвар

№	Сумын нэр	Улаан эсэргэнэ				Гахайн хавдар				Салхинцэцэг				Гар, хөл, амны өвчин			
		өвчлөл		10000 хүн амд		өвчлөл		10000 хүн амд		өвчлөл		10000 хүн амд		өвчлөл		10000 хүн амд	
		2020	2021	2020	2021	2020	2021	2020	2021	2020	2021	2020	2021	2020	2021	2020	2021
1	Алтанбулаг																
2	Аргалант																
3	Архуст														1		7.60
4	Батсүмбэр																
5	Баян									1		4.66					
6	Баяндэлгэр																
7	Баянжаргалан																
8	Баян-Өнжүүл									1		4.46					
9	Баянхангай																
10	Баянцагаан																
11	Баянцогт																
12	Баянчандмань																
13	Борнуур																
14	Бүрэн																
15	Дэлгэрхаан																
16	Жаргалант																
17	Заамар																
18	Лүн																
19	Мөнгөнморьт																
20	Өндөрширээт																
21	Сүмбэр																
22	Сэргэлэн									1		4.86					
23	Угтаал																
24	Цээл																
25	Эрдэнэ																
26	Эрдэнэсант																
27	Зуунмод	1		0.59			1		0.59	15	3	8.82	1.78	3	2	1.76	1.18
28	АНЭ																
29	БаруунЗуунмод	1		0.59			1		0.60	15	3	8.90	1.79	3	2	1.78	1.19
	ДҮН	**1**		**0.11**			**1**		**0.11**	**18**	**3**	**1.93**	**0.32**	**3**	**3**	**0.32**	**0.32**

Амьсгалын замын халдвар

№	Сумын нэр	Сурьеэ: Нийт өвчлөл: Бодит тоо 2020	Бодит тоо 2021	10000 хүн амд 2020	10000 хүн амд 2021	Үүнээс: 0-15 насны хүүхэд 2020	2021	Сумдаас хүлээн авсан сорьцын тоо	Үүнээс өвчлөл илэрсэн	Эмэнд тэсвэртэй сурьеэгийн шинэ илрэл	Менингококк халдвар: Бодит тоо 2020	Бодит тоо 2021	10000 хүн амд 2020	10000 хүн амд 2021	Улаанбурхан: Бодит тоо 2020	Бодит тоо 2021	10000 хүн амд 2020	10000 хүн амд 2021
1	Алтанбулаг	1		3.12				3										
2	Аргалант	1	1	6.23	6.49			2										
3	Архуст	1		7.58				4										
4	Батсүмбэр	4	5	5.76	7.27			19	4	1								
5	Баян	2		9.33		1		3										
6	Баяндэлгэр							1										
7	Баянжаргалан							3										
8	Баян-Өнжүүл		1		4.51			1										
9	Баянхангай							7										
10	Баянцагаан	1		5.38														
11	Баянцогт		1		5.85			1										
12	Баянчандмань	2	2	4.72	4.74			3										
13	Борнуур	6		11.95				15		1								
14	Бүрэн	1	1	3.30	3.39			4										
15	Дэлгэрхаан	1	1	5.59	5.65													
16	Жаргалант	2	2	3.00	3.01			5		1								
17	Заамар	1	2	1.70	3.44			24	1									
18	Лүн	1	1	3.98	4.02			3	1	1								
19	Мөнгөнморьт	1	1	4.76	4.65													
20	Өндөрширээт	2		9.76				2										
21	Сүмбэр	5		28.39				6										
22	Сэргэлэн	2		9.72														
23	Угтаал	1	1	3.79	3.86	1												
24	Цээл	3		11.52														
25	Эрдэнэ	3	3	7.55	7.65			1		1								
26	Эрдэнэсант	2	1	4.48	2.24	1		3										
27	Зуунмод	5	8	2.94	4.74													
28	АНЭ																	
29	БаруунЗуунмод	5	8	2.97	4.78		1											
	ДҮН	**48**	**31**	**5.13**	**3.35**	**3**	**1**	**110**	**6**	**5**								

Эхийн нас баралт (100000-н амьд төрөлтөд)

№	Сумын нэр	Бодит тоо 2020	Бодит тоо 2021	5-н жилийн дундаж	Үзүүлэлт 2020	Үзүүлэлт 2021	5-н жилийн дундаж
1	Алтанбулаг						
2	Аргалант						
3	Архуст						
4	Батсүмбэр						
5	Баян						
6	Баяндэлгэр						
7	Баянжаргалан						
8	Баян-Өнжүүл						
9	Баянхангай						
10	Баянцагаан						
11	Баянцогт						
12	Баянчандмань			0.2			2857.14
13	Борнуур						
14	Бүрэн						
15	Дэлгэрхаан						
16	Жаргалант						
17	Заамар						
18	Лүн						
19	Мөнгөнморьт						
20	Өндөрширээт						
21	Сүмбэр						
22	Сэргэлэн						
23	Угтаал						
24	Цээл						
25	Эрдэнэ						
26	Эрдэнэсант						
27	Зуунмод		1			207.04	
28	АНЭ		1			207.04	
29	БаруунЗуунмод						
	ДҮН		**1**	**0.2**		**173.01**	**16.42**

5 хүртэлх насны хүүхдийн эндэгдэл

№	Сумын нэр	0-1 хүртэлх насны хүүхдийн эндэгдэл			Нялхасын эндэгдэл (амьд төрсөн 1000 хүүхдэд)			1-5 хүртэлх насны хүүхдийн эндэгдэл			Үзүүлэлт (амьд төрсөн 1000 хүүхдэд)		
		2020	2021	5-н жилийн дундаж	2020	2021	5-н жилийн дундаж	2020	2021	5-н жилийн дундаж	2020	2021	5-н жилийн дундаж
1	Алтанбулаг			0.20			11.11			0.20			9.09
2	Аргалант									0.20			200.00
3	Архуст			0.20			240.00						
4	Батсүмбэр			1.20			28.23			1.00			15.30
5	Баян			0.20			100.00			0.60			366.67
6	Баяндэлгэр			0.20			200.00						
7	Баянжаргалан									0.20			100.00
8	Баян-Өнжүүл			0.20			200.00	1		0.40	1000.00		300.00
9	Баянхангай									0.60			600.00
10	Баянцагаан									0.20			100.00
11	Баянцогт			0.20			200.00						
12	Баянчандмань			0.80			115.00		1	0.40		1000.00	53.57
13	Борнуур		1			200.00				0.20			22.22
14	Бүрэн			0.20			47.14						
15	Дэлгэрхаан												
16	Жаргалант	1		0.40	200.00		45.63			1.00			44.33
17	Заамар			0.60			80.34	1		0.40	142.86		46.75
18	Лүн			1.00			102.11			0.20			14.29
19	Мөнгөнморьт	1		0.20	1000.00		200.00		1	0.40		1000.00	400.00
20	Өндөрширээт						200.00	1		0.40	500.00		133.33
21	Сүмбэр									0.40			60.00
22	Сэргэлэн								1	0.20		500.00	200.00
23	Угтаал		1	0.40		333.33	117.46			0.20			66.67
24	Цээл			0.20			18.18						
25	Эрдэнэ	1		1.20	250.00		280.00			0.20			200.00
26	Эрдэнэсант			1.00			28.03			0.20			6.45
27	Зуунмод	3	5	6.40	6.56	10.35	8.60	2		1.60	4.38		1.77
28	АНЭ	3	5	5.80	6.56	10.35	7.49			0.80			0.88
29	БаруунЗуунмод			0.60			4.18	2		0.80	11.30		3.23
	ДҮН	**6**	**7**	**14.80**	**10.73**	**12.11**	**15.09**	**5**	**3**	**9.20**	**8.94**	**5.19**	**7.99**

Гэдэсний халдвар

Арьс салтстаар халдварлах халдвар

№	Сумын нэр	Цусан суулга				Салмонеллт бусад халдвар				Ёлом			
		өвчлөл		10000 хүн амд		өвчлөл		10000 хүн амд		өвчлөл		10000 хүн амд	
		2020	2021	2020	2021	2020	2021	2020	2021	2020	2021	2020	2021
1	Алтанбулаг												
2	Аргалант												
3	Архуст												
4	Батсүмбэр												
5	Баян		1		4.63								
6	Баяндэлгэр												
7	Баянжаргалан												
8	Баян-Өнжүүл												
9	Баянхангай												
10	Баянцагаан												
11	Баянцогт												
12	Баянчандмань												
13	Борнуур												
14	Бүрэн												
15	Дэлгэрхаан												
16	Жаргалант												
17	Заамар												
18	Лүн												
19	Мөнгөнморьт												
20	Өндөрширээт												
21	Сүмбэр												
22	Сэргэлэн												
23	Угтаал												
24	Цээл												
25	Эрдэнэ	1		2.52									
26	Эрдэнэсант												
27	Зуунмод	5	2	2.94	1.18	3	1	1.76	0.59	1	1	0.59	0.59
28	АНЭ												
29	БаруунЗуунмод	5	2	2.94	1.18	3	1	1.76	0.59	1	1	0.59	0.59
	ДҮН	**6**	**3**	**0.64**	**0.32**	**3**	**1**	**0.32**	**0.11**	**1**	**1**	**0.11**	**0.11**

Бүртгэгдсэн бүх халдварт өвчин

№	Сумын нэр	Өвчлөл		10000 хүн амд	
		2020	2021	2020	2021
1	Алтанбулаг	4	164	12.50	507.66
2	Аргалант	2	168	12.46	1089.49
3	Архуст	3	10	22.74	76.05
4	Батсүмбэр	10	92	14.40	133.80
5	Баян	7	84	32.65	388.71
6	Баяндэлгэр		22		138.54
7	Баянжаргалан	1	7	6.02	42.94
8	Баян-Өнжүүл	5	97	22.31	437.23
9	Баянхангай		36		265.68
10	Баянцагаан	3	15	16.13	80.65
11	Баянцогт		83		485.95
12	Баянчандмань	6	198	14.16	469.64
13	Борнуур	11	102	21.90	207.21
14	Бүрэн	5	85	16.49	288.14
15	Дэлгэрхаан	7	44	39.14	248.52
16	Жаргалант	7	329	10.51	495.86
17	Заамар	4	157	6.80	270.29
18	Лүн	2	237	7.95	953.53
19	Мөнгөнморьт	2	31	9.51	144.09
20	Өндөрширээт	3	18	14.64	89.11
21	Сүмбэр	6	46	34.07	265.21
22	Сэргэлэн	8	60	38.89	298.43
23	Угтаал	2	79	7.59	304.84
24	Цээл	7	13	26.89	50.12
25	Эрдэнэ	8	136	20.15	346.98
26	Эрдэнэсант	2	47	4.48	105.30
27	Зуунмод	141	308	82.89	182.47
28	АНЭ				
29	БаруунЗуунмод	141	308	82.89	182.47
	ДҮН	**256**	**2668**	**27.38**	**288.01**

Амбулаторийн тусламж үйлчилгээ

№	Сумын нэр	Бүгд үзлэг	Урьдчилан сэргийлэх үзлэг		Амбулаторийн үзлэгийн тоо		Үүнээс					
							Идэвхитэй хяналт		Гэрийн идэвхитэй хяналт		Гэрийн дуудлагын үзлэг	
			Бодит too	Хувь	Бодит too	Хувь	Бодит too	Хувь	Бодит too	Хувь	Бодит too	Хувь
1	Алтанбулаг	4805	3378	70.30	1150	23.93	213	4.43	37	0.77	27	0.56
2	Аргалант	2504	2033	81.19	345	13.78	35	1.40	91	3.63		
3	Архуст	2368	1330	56.17	362	15.29	479	20.23	172	7.26	25	1.06
4	Батсүмбэр	9080	4281	47.15	2733	30.10	1845	20.32	162	1.78	59	0.65
5	Баян	4092	3204	78.30	392	9.58	417	10.19	46	1.12	33	0.81
6	Баяндэлгэр	1786	982	54.98	595	33.31	150	8.40	53	2.97	6	0.34
7	Баянжаргалан	907	202	22.27	364	40.13	133	14.66	187	20.62	21	2.32
8	Баян-Өнжүүл	1625	1270	78.15	267	16.43	37	2.28	22	1.35	29	1.78
9	Баянхангай	3138	2342	74.63	300	9.56	121	3.86	274	8.73	101	3.22
10	Баянцагаан	2285	1785	78.12	402	17.59	86	3.76	3	0.13	9	0.39
11	Баянцогт	2423	1407	58.07	548	22.62	314	12.96	128	5.28	26	1.07
12	Баянчандмань	3400	1514	44.53	1251	36.79	361	10.62	274	8.06		
13	Борнуур	2745	1332	48.52	803	29.25	393	14.32	128	4.66	89	3.24
14	Бүрэн	3283	2184	66.52	888	27.05	116	3.53	85	2.59	10	0.30
15	Дэлгэрхаан	4241	2849	67.18	184	4.34	262	6.18	934	22.02	12	0.28
16	Жаргалант	5033	2749	54.62	1041	20.68	504	10.01	604	12.00	135	2.68
17	Заамар	3319	1878	56.58	456	13.74	571	17.20	380	11.45	34	1.02
18	Лүн	4090	3229	78.95	298	7.29	202	4.94	326	7.97	35	0.86
19	Мөнгөнморьт	3162	1877	59.36	728	23.02	56	1.77	501	15.84		
20	Өндөрширээт	2892	2237	77.35	325	11.24	315	10.89	12	0.41	3	0.10
21	Сүмбэр	1945	894	45.96	791	40.67	110	5.66	67	3.44	83	4.27
22	Сэргэлэн	1331	724	54.40	231	17.36	74	5.56	181	13.60	121	9.09
23	Угтаал	4156	2852	68.62	584	14.05	237	5.70	268	6.45	215	5.17
24	Цээл	2921	1761	60.29	600	20.54	440	15.06	35	1.20	85	2.91
25	Эрдэнэ	6056	4449	73.46	1326	21.90	172	2.84	71	1.17	38	0.63
26	Эрдэнэсант	8632	5956	69.00	1388	16.08	782	9.06	370	4.29	136	1.58
27	Зуунмод	55553	16664	30.00	32957	59.33	4305	7.75	1460	2.63	167	0.30
28	АНЭ	28442	4505	15.84	21465	75.47	2472	8.69				
29	БаруунЗуунмод	24128	12123	50.24	8545	35.42	1833	7.60	1460	6.05	167	0.69
30	Хувийн эмнэлэг	2983	36	1.21	2947	98.79						
	ДҮН	**147772**	**75363**	**51.00**	**51309**	**34.72**	**12730**	**8.61**	**6871**	**4.65**	**1499**	**1.01**

Амбулаторийн өвчлөл

№	Сумын нэр	Халдварт бус өвчлөл	Хорт хавдарын өвчлөл	Осол гэмтлийн өвчлөл	Томуу, томуу тест өвчин	0-5 хүртэлх насны хүүхдийн халдварт бус суулгалт өвчин	0-5 хүртэлх насны хүүхдийн амьсгалын замын цочмог халдварт өвчин	Дундаж үзүүлэлт: 0-5 хүртэлх насны жинлэсэн хүүхдийн тоо	Дундаж үзүүлэлт: Үүнээс: Туранхай /жин, өндрийн үзүүлэлт/	Дундаж үзүүлэлт: Үүнээс: Тураалтай /жин, насны үзүүлэлт/	Дундаж үзүүлэлт: Үүнээс: Өсөлтийн хоцрогдолтой /өндөр, насны үзүүлэлт/	Дундаж үзүүлэлт: А амин дэм ургах	Дундаж үзүүлэлт: Д амин дэм ургах	Дундаж үзүүлэлт: Олон найрлагат бичил тэжээл хэрэглэсэн
1	Алтанбулаг	894	1	36	84	2	12	55.3						4.3
2	Аргалант	319	2		3	1	18	28.7				13.5	21.8	
3	Архуст	382	1	20		1	26	97.2				24.2	42.7	8.3
4	Батсүмбэр	1365	1	30	22	15	31	106.7	0.2		0.2	71.8	3.8	
5	Баян	419		27	8	1	8	20.2				47.5	5.0	5.2
6	Баяндэлгэр	547	1	8	9	4	7	18.8				17.3	74.3	
7	Баянжаргалан	350				2	26	168.0				43.0	60.8	
8	Баян-Өнжүүл	177	2			3	11	17.3				6.0	2.0	5.0
9	Баянхангай	304		9	27	3	4	37.3				13.5		
10	Баянцагаан	392	1	1		1	24	16.0				6.5	7.0	4.0
11	Баянцогт	535	1	2	16	1	12	33.3						
12	Баянчандмань	1253	1	18		2	9	52.5						
13	Борнуур	801		9	57	14	37	65.5	0.2			64.0	38.8	22.8
14	Бүрэн	902	1	13		3	45	51.0				28.0	25.2	
15	Дэлгэрхаан	205	1	24		5	15	111.7				18.8	21.0	2.8
16	Жаргалант	1030	1	16	20	2	6	73.0				4.8		
17	Заамар	460		5	3	2	2	64.8					14.2	
18	Лүн	301	1	15	28	6	13	41.0				41.3		
19	Мөнгөнморьт	739		12	11	4	31	83.5				36.7	9.8	11.0
20	Өндөрширээт	315		9			15	15.5				21.7		
21	Сүмбэр	717			9	6	8	39.7				19.8	25.3	
22	Сэргэлэн	233	2				4	43.5				24.7		
23	Угтаал	578	1	12	14	1	25	61.0	0.5			27.2	9.5	7.5
24	Цээл	500		9		2	32	65.0				30.3		
25	Эрдэнэ	903	1	24	23	6	36	47.0					12.5	4.0
26	Эрдэнэсант	1313	1	7	45	6	15	90.2	1.0			94.7		
27	Зуунмод	14104	19	358	53	27	235	871.5	1.2		0.3	103.8	119.0	38.2
28	АНЭ	12512		358	39	25	72							
29	БаруунЗуунмод	1592	19	14	14	2	163	871.5	1.2		0.3	103.8	119.0	38.2
	ДҮН	**30038**	**39**	**664**	**432**	**120**	**707**	**2375.2**	**3.0**		**0.5**	**759.2**	**492.8**	**113.2**

Стационарын үзүүлэлт

№	Сумын нэр	Түргэн тусламжийн дуудлага: Бүгд	Алсын дуудлага: Бодит тоо	Алсын дуудлага: Хувь	Осол гэмтлийн дуудлага: Бодит тоо	Осол гэмтлийн дуудлага: Хувь	Стационари: Эмчлэгдсэн өвчтөн	Стационари: Ор хоног	Стационари: Дундаж ор хоног
1	Алтанбулаг	245	63	25.71	12	4.90	163	1348	8.3
2	Аргалант	158	74	46.84			110	832	7.6
3	Архуст	97	42	43.30	2	2.06	33	247	7.5
4	Батсүмбэр	357	190	53.22			148	929	6.3
5	Баян	289	69	23.88	2	0.69	64	609	9.5
6	Баяндэлгэр	109	19	17.43	2	1.83	60	473	7.9
7	Баянжаргалан	99	44	44.44			109	771	7.1
8	Баян-Өнжүүл	138	81	58.70			134	936	7.0
9	Баянхангай	142	50	35.21	5	3.52	90	565	6.3
10	Баянцагаан	65	53	81.54	3	4.62	48	317	6.6
11	Баянцогт	108	55	50.93			111	864	7.8
12	Баянчандмань	573	173	30.19	2	0.35	179	1181	6.6
13	Борнуур	651	255	39.17	9	1.38	138	1149	8.3
14	Бүрэн	192	41	21.35	4	2.08	162	1125	6.9
15	Дэлгэрхаан	97	50	51.55	5	5.15	51	369	7.2
16	Жаргалант	218	53	24.31	4	1.83	384	2402	6.3
17	Заамар	502	23	4.58	1	0.20	153	1153	7.5
18	Лүн	136	101	74.26	7	5.15	196	1329	6.8
19	Мөнгөнморьт	157	47	29.94	6	3.82	122	711	5.8
20	Өндөрширээт	146	86	58.90	5	3.42	87	530	6.1
21	Сүмбэр	148	65	43.92			105	752	7.2
22	Сэргэлэн	244	116	47.54			80	682	8.5
23	Угтаал	215	62	28.84	6	2.79	133	1087	8.2
24	Цээл	85	24	28.24	2	2.35	200	1227	6.1
25	Эрдэнэ	371	121	32.61	14	3.77	144	1197	8.3
26	Эрдэнэсант	223	103	46.19	4	1.79	153	1083	7.1
27	Зуунмод	2762	76	2.75	51	1.85	3814	31833	8.3
28	АНЭ	2762	76	2.75	51	1.85	3587	30335	8.5
29	БаруунЗуунмод								
30	Хувийн эмнэлэг						227	1498	6.6
	ДҮН	**8527**	**2136**	**25.05**	**146**	**1.71**	**7171**	**55701**	**7.8**

Умайн хүзүү, хөхний өмөнгийн илрүүлэг үзлэгийн мэдээлэл

№	Үзүүлэлт	Хөхний өмөнгийн илрүүлэг үзлэг						Умайн хүзүүний өмөнгийн илрүүлэг үзлэг				
		Үйлчлэх хүрээний 20-оос дээш насны эмэгтэйчүүд	Боломжит илрүүлэгт хамрагдсан эмэгтэй--чүүдийн тоо /20-60 нас/	Боломжит илрүүлэгт хамрагдсан эмэгтэй--чүүдийн тоо /30-60 нас/	Үйлчлэх хүрээний эмэгтэй--чүүдийн хамрагдалтын хувь	Хөхний эмнэлзүйн үзлэгээр эерэг гарсан эмэгтэй--чүүдийн тоо	Хөхний эмнэлзүйн үзлэгээр эерэг гарсан хувь	Илрүүлэг үзлэгт хамрагдвал зохих эмэгтэй--чүүдийн тоо	Илрүүлэг үзлэгт хамрагдсан эмэгтэйч--үүдийн тоо	Үүнээс: Зорилтот насны бүлгийн эмэгтэй--чүүдийн илрүүлэгт хамрагдсан	Хувь	Пап шинжил--гээний дүн эерэг гарсан эмэгтэй--чүүдийн тоо
1	Алтанбулаг	880	11	11	1.25			230	11	11	4.78	1
2	Аргалант	417	169	129	40.53			106	14	14	13.21	
3	Архуст	352	112	90	31.82	1	0.89	94	11	10	10.64	1
4	Батсүмбэр	401	204	155	50.87			342	98	98	28.65	5
5	Баян	558	496	347	88.89	1	0.20	136	53	53	38.97	1
6	Баяндэлгэр	431	183	135	42.46	2	1.09	101	36	34	33.66	2
7	Баянжаргалан	286	36	29	12.59			72	18	17	23.61	
8	Баян-Өнжүүл	353						90				2
9	Баянхангай	401	305	226	76.06			103	39	38	36.89	
10	Баянцагаан	479						117				
11	Баянцогт	283	167	123	59.01	1	0.60	80	34	34	42.50	2
12	Баянчандмань	925	124	96	13.41			180	39	38	21.11	1
13	Борнуур	1225	200	161	16.33			218	17	16	7.34	5
14	Бүрэн	711	528	382	74.26	1	0.19	181	135	134	74.03	7
15	Дэлгэрхаан	457						92	35	31	33.70	
16	Жаргалант	1704	359	272	21.07	2	0.56	379	45	45	11.87	2
17	Заамар	1690	103	80	6.09	3	2.91	301	118	118	39.20	4
18	Лүн	683	183	138	26.79	6	3.28	169	93	90	53.25	3
19	Мөнгөнморьт	538	303	235	56.32	1	0.33	123	31	30	24.39	2
20	Өндөрширээт	466	106	83	22.75	3	2.83	102	80	76	74.51	2
21	Сэргэлэн	360	4	4	1.11			120	5	2	1.67	1
22	Сүмбэр	352	196	120	55.68	3	1.53	94	12	9	9.57	
23	Угтаал	684	157	122	22.95			162	19	19	11.73	
24	Цээл	599	233	190	38.90	4	1.72	137	44	43	31.39	2
25	Эрдэнэ	1010	114	103	11.29	1	0.88	251	65	65	25.90	6
26	Эрдэнэсант	1267	459	372	36.23	2	0.44	271	140	136	50.18	6
27	Баруун Зуунмод	4589	835	713	18.20	1	0.12	1297	90	83	6.40	4
28	**Дүн**	**22101**	**5587**	**4316**	**25.28**	**32**	**0.57**	**5548**	**1282**	**1244**	**22.42**	**59**

Жирэмсэн эмэгтэйчүүдийн хяналтын мэдээ

№	Сумын нэр	Хяналтад байгаа жирэмсэн бүгд	Жирэмсний хяналтанд шинээр авсан эмэгтэйчүүд	Үүнээс: Үүнээс эхний 3 сартайд	4-6 сартайд	7 ба түүнээс дээш сартайд	Жирэм--сэний эрт үеийн хяналтын хувь	Жирэмсний хяналтад шинээр авсан эмэгтэйчүүдээс цусны шинжилгээнд хамрагдсан	Үүнээс: Цус багадалттай жирэмсэн эмэгтэй--чүүдийн тоо	Хувь	Бүгд үр хөндөлт	Үүнээс: Хожуу үр хөндөлт	20 хүртэлх насны	Гарсан хүндрэл
1	Алтанбулаг	23	25	22	3		88.00	9						
2	Аргалант	13	12	10	1	1	83.33	8						
3	Архуст	15	15	13	2		86.67	11	1	9.09				
4	Батсүмбэр	66	61	59	2		96.72	61	7	11.48				
5	Баян	17	20	19	1		95.00	20						
6	Баяндэлгэр	9	5	4	1		80.00	5						
7	Баянжаргалан	15	11	11			100.00	11						
8	Баян-Өнжүүл	21	18	17	1		94.44	17						
9	Баянхангай	11	14	14			100.00	9						
10	Баянцагаан	10	12	10	2		83.33	12						
11	Баянцогт	16	20	20			100.00	20						
12	Баянчандмань	42	37	35	2		94.59	37						
13	Борнуур	48	33	27	6		81.82	33						
14	Бүрэн	22	14	13	1		92.86	14						
15	Дэлгэрхаан	8	9	9			100.00	9						
16	Жаргалант	64	57	50	7		87.72	57	5	8.77				
17	Заамар	48	51	48	3		94.12	51	1	1.96				
18	Лүн	15	16	13	3		81.25	16						
19	Мөнгөнморьт	17	14	14			100.00	14						
20	Өндөрширээт	15	22	21	1		95.45	15						
21	Сүмбэр	13	15	15			100.00	15						
22	Сэргэлэн	11	8	8			100.00	8						
23	Угтаал	14	22	20	2		90.91	21						
24	Цээл	41	43	42	1		97.67	43						
25	Эрдэнэ	29	31	28	3		90.32	31	2	6.45				
26	Эрдэнэсант	35	43	43			100.00	43						
27	Зуунмод	204	154	129	25		83.77	154	9	5.84	38	2	2	
28	АНЭ										38	2	2	
29	БаруунЗуунмод	204	154	129	25		83.77	154	9	5.84				
	ДҮН	**842**	**782**	**714**	**67**	**1**	**91.30**	**744**	**25**	**3.36**	**38**	**2**	**2**	

Шинээр хяналтад хамрагдсан жирэмсэн эмэгтнйчүүдийн БЗДХ-ын шинжилгээнд хамрагдалт

№	Сумын нэр	Трихомониаз илрүүлэх шинжилгээнд хамрагдсан	Үүнээс:		Заг хүйтэн илрүүлэх шинжилгээнд хамрагдсан	Үүнээс:		Тэмбүү илрүүлэх шинжилгээнд хамрагдсан	Үүнээс:		ХДХВ/ДОХ илрүүлэх шинжилгээнд хамрагдсан	Үүнээс:	
			эрэг	хувь		эрэг	хувь		эрэг	хувь		эрэг	хувь
1	Алтанбулаг	9			9			9			9		
2	Аргалант	11			11			11			11		
3	Архуст	11			11			11	2	18.18	11		
4	Батсүмбэр	61			61			61			61		
5	Баян	20			20			20	2	10.00	20		
6	Баяндэлгэр	5			5			5			5		
7	Баянжаргалан							11	1	9.09	11		
8	Баян-Өнжүүл	18	1	5.56	18			18	2	11.11	18		
9	Баянхангай	12			12			12			12		
10	Баянцагаан	12			12			12			12		
11	Баянцогт	20			20			20	1	5.00	20		
12	Баянчандмань							37			37		
13	Борнуур	33	1	3.03	33			33	2	6.06	33		
14	Бүрэн	14			14			14	1	7.14	14		
15	Дэлгэрхаан	9			9			9			9		
16	Жаргалант	57	1	1.75	57			57	2	3.51	57		
17	Заамар	51			51			51			51		
18	Лүн							16			16		
19	Мөнгөнморьт	14			14			14			14		
20	Өндөрширээт	6	1	16.67	5			15			15		
21	Сүмбэр	15			15			15			15		
22	Сэргэлэн	8	1	12.50	8			8			8		
23	Угтаал							21			21		
24	Цээл							43			43		
25	Эрдэнэ	1	1		1	1	100.0	31			31		
26	Эрдэнэсант	1	1	100.0				38			38		
27	Зуунмод	154	10	6.49	154	1	0.65	154	6	3.90	154		
29	БаруунЗуунмод	154	10	6.49	154	1	0.65	154	6	3.90	154		
	ДҮН	**542**	**17**	**3.14**	**540**	**2**	**0.37**	**746**	**19**	**2.55**	**746**		

Чихрийн шижин хэв шинж 2, артерийн гипертензийн эрт илрүүлэг үзлэгийн мэдээлэл

№	Үзүүлэлт	Артерийн гипертензи эрт илрүүлэг үзлэг							Чихрийн шижин хэв шинж 2 эрт илрүүлэг үзлэг							Элэгний хорт хавдрын эрт илрүүлэгийн үзлэг			
		Илрүүлэг үзлэгт хамрагдвал зохих 18 ба түүнээс дээш насны хүн амын тоо	Үзлэгт анх удаа хамрагдсан	Хамралтын хувь	Эрэмбэ	Давтан үзлэг	Давтан үзлэгээс: Оношлогдсон артерийн гипертензи		Илрүүлэг үзлэгт хамрагдвал зохих 40 ба түүнээс дээш насны хүн амын тоо	Үзлэгт анх удаа хамрагдсан	Хамралтын хувь	Эрэмбэ	Давтан үзлэг	Үүнээс: Оношлогдсон чихрийн шижин		Илрүүлэг үзлэгт хамрагдвал зохих 40-64 насны хүн амын тоо	Үзлэгт хамрагдсан хүний тоо	Эрэмбэ	Хамралтын хувь
							Бодит тоо	Хувь						Бодит тоо	Хувь				
1	Алтанбулаг	2165	370	17.09	19				1148	318	27.70	12				979			
2	Аргалант	1036	651	62.84	4				584	437	74.83	**2**	89			488			
3	Архуст	671	340	50.67	9	8	8	100.00	435	131	30.11	11				368			
4	Батсүмбэр	3446	2124	61.64	6	167	55	32.93	2375	1621	68.25	4	2	1	50.00	1972			
5	Баян	1462	765	52.33	8				839	494	58.88	5				727			
6	Баяндэлгэр	1026	143	13.94	22				659	73	11.08	23				573			
7	Баянжаргалан	927	53	5.72	26				506	53	10.47	24				438			
8	Баян-Өнжүүл	1415	501	35.41	11				721	326	45.21	7				623			
9	Баянхангай	861	665	77.24	**2**	26	8	30.77	444	346	77.93	**1**				377	348	1	92.31
10	Баянцагаан	1138	469	41.21	10				697	173	24.82	16				588			
11	Баянцогт	1057	163	15.42	21	35			643	114	17.73	21	15			514	18	4	3.50
12	Баянчандмань	2576	30	1.16	27				1427	21	1.47	27				1164			
13	Борнуур	3161	515	16.29	20				1676	337	20.11	18				1425			
14	Бүрэн	1871	1002	53.55	7				941	445	47.29	6				800			
15	Дэлгэрхаан	1048	887	84.64	**1**	107	47	43.93	488	341	69.88	**3**	2	2	100.00	409			
16	Жаргалант	3824	1022	26.73	13	24	24	100.00	2070	531	25.65	15	22			1766			
17	Заамар	3404	330	9.69	23				1719	147	8.55	26				1557			
18	Лүн	1489	976	65.55	**3**	13	2	15.38	855	328	38.36	9				734	85	3	11.58
19	Мөнгөнморьт	1365	854	62.56	5	2	2		791	336	42.48	8				699	336	2	48.07
20	Өндөрширээт	1187	232	19.55	17	3	1	33.33	615	136	22.11	17				529			
21	Сүмбэр	976	229	23.46	15	7	7	100.00	542	98	18.08	20				470			
22	Сэргэлэн	1359	267	19.65	16				734	195	26.57	14				612			
23	Угтаал	1563	130	8.32	25				873	91	10.42	25				758			
24	Цээл	1454	282	19.39	18				781	282	36.11	10				691			
25	Эрдэнэ	2549	236	9.26	24	2			1339	184	13.74	22	2			1096	4	5	0.36
26	Эрдэнэсант	2629	662	25.18	14	33	29	87.88	1409	268	19.02	19				1179			
29	БаруунЗуунмод	10381	3263	31.43	12	52	14	26.92	5551	1514	27.27	13				4588			
	ДҮН	**56040**	**17161**	**30.62**		**479**	**197**	**41.13**	**30862**	**9340**	**30.26**		**132**	**3**	**2.27**	**26124**	**791**		**3.03**