





ТӨВ АЙМГИЙН ЭРҮҮЛ МЭНДИЙН ГАЗАР



ТӨВ АЙМГИЙН ЭРҮҮЛ МЭНДИЙН  
САР ТУТМЫН МЭДЭЭЛЭЛ

MONTHLY  
STATISTICAL  
INFORMATION



2024 ОНЫ 8 САР  
ТӨВ АЙМАГ



<http://emg.to.gov.mn/>



ЭХИЙГ БЭЛТГЭСЭН

Н.МЯГМАРСҮРЭН  
СТАТИСТИКЧ ИХ ЭМЧ

Хаяг: Төв аймаг Зуунмод сум Эрүүл Мэндийн Газар  
 Fax: 7027-3705  
 Tel: 7027-3093  
 E-mail: health\_stat@yahoo.com



**Төв аймгийн ЭМБ-уудын 2024 оны 8 сарын  
 мэдээнд хийсэн товч дүгнэлт**

**Нэг. Эх хүүхдийн эрүүл мэнд**

2024 оны 8 сард аймгийн хэмжээнд 498 төрөлт бүртгэгдсэн байна. Нийт амьд төрсөн 500 хүүхдийн 3.80 хувь нь 2500гр-аас доош жинтэй төржээ. Дархлаажуулалтын хамралт аймгийн хэмжээнд 98.78 хувь байна. 5 хүртэлх насны хүүхдийн эндэгдэл 16 тохиолдол бүртгэгдсэн нь 1000 амьд төрөлтөд 32.00 промилль байгаа нь өмнөх оны тухайн үеээс 11.09 промилиор өссөн. Эхийн эндэгдэл бүртгэгдээгүй.

№	Үзүүлэлт	Нэгж	2023 оны 8 сар	2024 оны 8 сар	Өсөлт бууралт
1	5 хүртэлх насны хүүхдийн эндэгдэл	Бодит тоо	12	16	4
		1000 амьд төрөлтөд	20.91	32.00	11.09
2	Нэг хүртэлх насны хүүхдийн эндэгдэл	Бодит тоо	8	12	4
		1000 амьд төрөлтөд	13.94	24.00	10.06
3	Үүнээс Нярайн эндэгдэл (0-28 хоногтой)	Бодит тоо	6	6	0
		1000 амьд төрөлтөд	10.45	12.00	1.55
	Үүнээс Нярайн эрт үеийн эндэгдэл (0-6 хоногтой)	Нэг хүртэлх насны хүүхдийн эндэгдэлд эзлэх хувь	75.00%	50.00%	-25.00%
		Бодит тоо	3	4	1
	Үүнээс Нярайн хожуу үеийн эндэгдэл (7-28 хоногтой)	Нярайн эндэгдэлд эзлэх хувь	50.00%	66.67%	16.7%
		Бодит тоо	3	2	-1
Перинаталь эндэгдэл	Нярайн эндэгдэлд эзлэх хувь	50.00%	33.33%	-16.67%	
	Бодит тоо	4	5	1	
		1000 нийт төрөлтөд	6.96	9.98	3.02

2024 оны 8 сард аймгийн хэмжээнд нийт 605 эмэгтэй жирэмсэний хяналтанд байна. Нийт 732 жирэмсэн эмэгтэй шинээр хяналтанд авсанаас хяналтанд авсан хугацаагаар нь авч үзвэл:

Эхний 3-н сартайд 92.76%  
 4-6 сартайд 6.42%

7 ба дээш сартайд 0.82%-ийг тус тус хяналтанд авсан байна. Жирэмсэн эмэгтэйчүүдийн 731 буюу 99.86% нь цусны шинжилгээнд хамрагдсанаас 1.23% нь цус багадалттай гэсэн үзүүлэлттэй байна.

Жирэмсэн эмэгтэйчүүд:

Трихомониаз илрүүлэх шинжилгээнд 600 хамрагдсанаас эерэг 11 (1.83%)  
 Заг хүйтэн илрүүлэх шинжилгээнд 597 хамрагдсанаас эерэг 0 (0.00%)  
 Тэмбүү илрүүлэх шинжилгээнд 731 хамрагдсанаас эерэг 7 (0.96%)  
 ХДХВ/ДОХ илрүүлэх шинжилгээнд 731 хамрагдсанаас эерэг 0 (0.00) байна.

**Хоёр. Амбулатори, Стационарын**

**тусламж үйлчилгээний үзүүлэлтүүд**

Амбулаторийн нийт 251927 үзлэгээс  
 Урьдчилан сэргийлэх үзлэг 90114 буюу 35.77%,  
 Амбулаторийн үзлэг 127565 буюу 50.64%  
 Идэвхитэй хяналт 23175 буюу 9.20%,  
 Гэрийн идэвхитэй хяналт 9587 буюу 3.81%  
 Гэрийн дуудлага 1486 буюу 0.59%-ийг тус тус эзэлж байна.





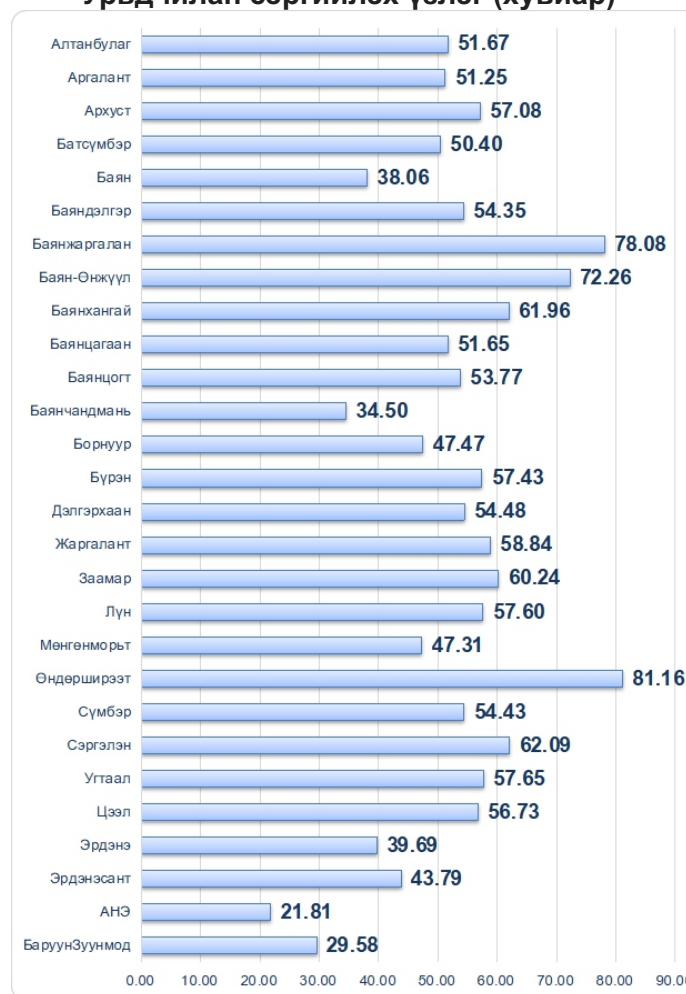
# ГАРЧИГ

- 1 ТОВЧ ДҮГНЭЛТ
- Эх хүүхдийн эрүүл мэнд
- Амбулатори Стационарын тусламж үйлчилгээний зарим үзүүлэлтүүд
- 2 Нас баралтын тухай мэдээ
- Халдварт өвчний талаар
- Халдварт өвчний бүтэц (график)
- 3 Бэлгийн замаар дамжих халдвар 10.000 хүн амд (дүрслэл)
- Урьдчилан сэргийлэх үзлэг (хувиар, график)
- 4 Бүртгэгдсэн халдварт бүх өвчлөл 10.000 хүн амд (дүрслэл)
- Хүн амын төрөлтийн мэдээ
- 5 Хүн амын нас баралтын мэдээ
- 6 Дархлаажуулалт 1
- 7 Дархлаажуулалт 2
- 8 Эхийн нас баралт
- 9 5 хүртэлх насны хүүхдийн эндэгдэл
- 10 Амбулаторийн тусламж үйлчилгээ
- 11 Амбулаторийн өвчлөл
- 12 Жирэмсэн эмэгтэйчүүдийн хяналтын мэдээ
- 13 Шинээр хяналтанд хамрагдсан жирэмсэн эмэгтэйчүүдийн
- 14 БЗДХ-ын шинжилгээнд хамрагдалт
- 15 Чихрийн шижин хэв шинж 2, артерийн гипертензийн
- 16 эрт илрүүлгийн үзлэгийн мэдээ
- 17 Урьдчилан сэргийлэх эрт илрүүлэх багцын үзлэгийн хамралт (насны бүлгээр)
- 18 Умайн хүзүү, хөхний өмөнгийн илрүүлэг үзлэгийн мэдээлэл
- 19 Стационарийн тусламж үйлчилгээ
- 20 Бүртгэгдсэн бүх халдварт өвчин
- 21 Гэдэсний халдвар
- 21-22 Амьсгалын замын халдвар
- 23 Цусан халдвар
- 24 Зоонозын болон мал амьтанаас хүнд халдварладаг өвчлөл
- 25 Бэлгийн замаар дамжих халдвар
- 26 Бусад өвчлөл
- 27-29 Хүн амын тоо

## Бэлгийн замын халдвар /10000 хүн амд/

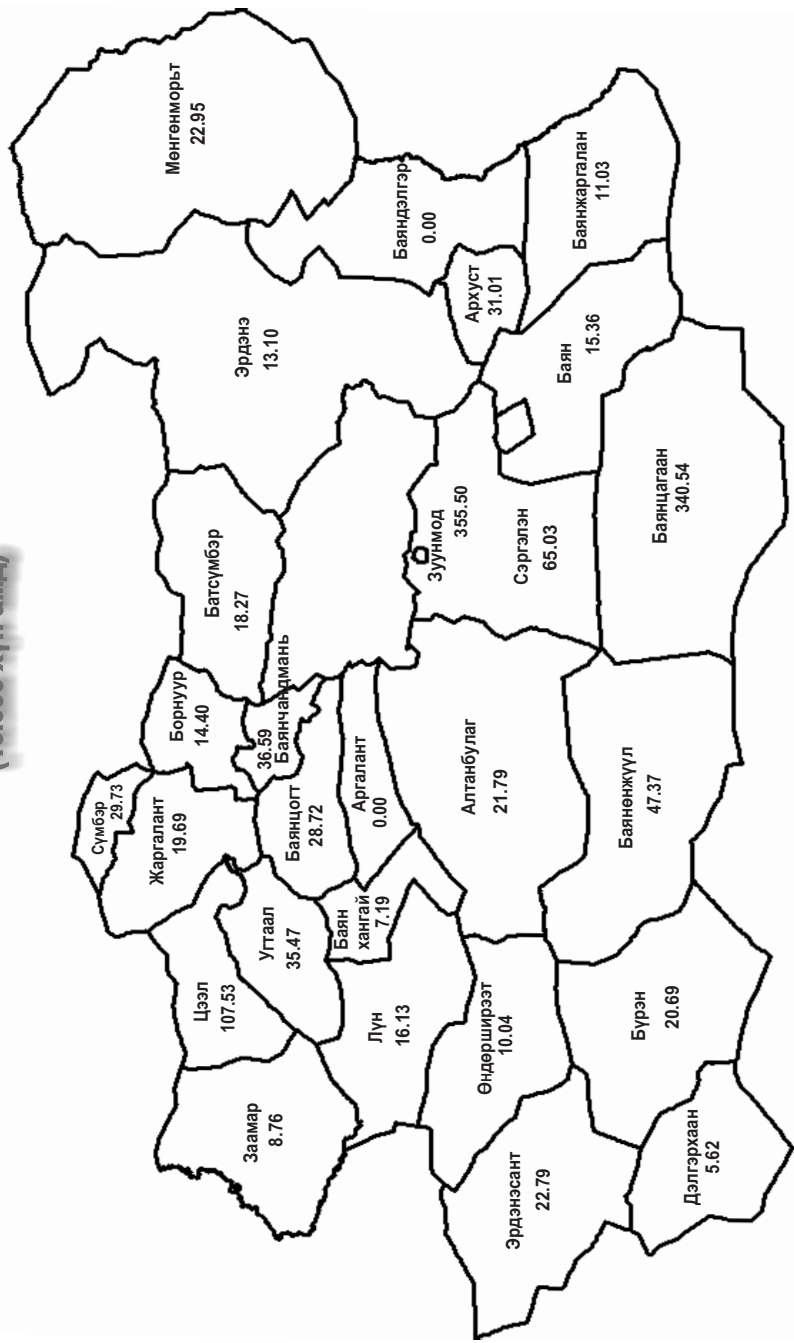


## Урьдчилан сэргийлэх үзлэг (хувиар)





**Бүртгэгдсэн халдварт бүх өвчлөл  
(2024 оны 8 сарын байдлаар)  
(10.000 хүн амд)**



**Хүн амын тоо (байршлаар)**

№	Сумын нэр	Бүгд			Аймгийн төв			Сумын төв			Хөдөө		
		Бүгд	Эр	Эм	Бүгд	Эр	Эм	Бүгд	Эр	Эм	Бүгд	Эр	Эм
		1	Алтанбулаг	3161	1675	1486				888	450	438	2273
2	Аргалант	1542	832	710				1542	832	710			
3	Архуст	1267	662	605				714	365	349	553	297	256
4	Батсүмбэр	7148	3729	3419				2722	1399	1323	4426	2330	2096
5	Баян	1931	978	953				14	5	9	1917	973	944
6	Баяндэлгэр	1578	895	683				603	346	257	975	549	426
7	Баянжаргалан	2000	1255	745				897	655	242	1103	600	503
8	Баян-Өнжүүл	2063	1099	964				542	286	256	1521	813	708
9	Баянхантай	1378	694	684				813	401	412	565	293	272
10	Баянцагаан	1832	965	867				288	140	148	1544	825	719
11	Баянцогт	1799	1009	790				868	475	393	931	534	397
12	Баянцандмань	4026	2121	1905				1977	1031	946	2049	1090	959
13	Борнуур	4809	2439	2370				2418	1179	1239	2391	1260	1131
14	Бүрэн	2863	1449	1414				883	432	451	1980	1017	963
15	Дэлгэрхаан	1743	906	837				605	308	297	1138	598	540
16	Жаргалант	6479	3342	3137				4471	2281	2190	2008	1061	947
17	Заамар	5613	2931	2682				1493	754	739	4120	2177	1943
18	Лүн	2466	1275	1191				942	474	468	1524	801	723
19	Мөнгөнморьт	2132	1155	977				855	441	414	1277	714	563
20	Өндөрширээт	1944	1028	916				290	154	136	1654	874	780
21	Сүмбэр	1666	876	790				1273	668	605	393	208	185
22	Сэргэлэн	1995	1103	892				520	290	230	1475	813	662
23	Угтаал	2476	1294	1182				1354	693	661	1122	601	521
24	Цэцэрлэг	2576	1347	1229				495	258	237	2081	1089	992
25	Эрдэнэ	3745	1983	1762				1174	586	588	2571	1397	1174
26	Эрдэнэсант	4339	2196	2143				972	490	482	3367	1706	1661
27	Зуунмод	17215	8265	8950									
28	<b>НИЙТ</b>	<b>91786</b>	<b>47503</b>	<b>44283</b>	<b>17215</b>	<b>8265</b>	<b>8950</b>	<b>29613</b>	<b>15393</b>	<b>14220</b>	<b>44958</b>	<b>23845</b>	<b>21113</b>





Хүн амын нас баралтын мэдээ

№	Сумын нэр	Бүх нас баралт		Эмнэлэгт нас барсан		Хоног болоогүй нас баралт		Гэрийн нас баралт		Халдварт өвчний нас баралт		Хорт хавдрын нас баралт		Гадны шалтгаант нас баралт	
		2023	2024	2023	2024	2023	2024	2023	2024	2023	2024	2023	2024	2023	2024
		Үүнээс													
1	Алтанбулаг	10	9	2	2	2	2	8	9			5	4	1	
2	Аргалант	10	8					10	8			2	1	3	3
3	Архуст	5	5	1	1	1	1	4	5					2	2
4	Батсүмбэр	24	30	4	6	2	5	20	24			5	7	1	4
5	Баян	8	8	1	1	1	1	7	8				1	6	3
6	Баяндэлгэр	3	5					3	5					1	
7	Баянжаргалан	7	8					7	8			3	2	1	2
8	Баян-Өнжүүл	2	6					2	6			1	3		1
9	Баянхангай	4	6	1	2	1	2	3	4			1			5
10	Баянцагаан	5	4	1	1	1	1	4	4						
11	Баянцогт	10	5					10	5			2	2	2	
12	Баянчандмань	10	15	2	2	2	2	10	13			3	3	2	1
13	Борнуур	15	23	3	4	3	3	12	19			6	1	1	11
14	Бүрэн	8	5					8	5			2	2		
15	Дэлгэрхаан	1	5					1	5						
16	Жаргалант	20	23	3	2	2	1	17	21			2	5	4	5
17	Заамар	29	20	1	3	1	1	28	17			5	4	14	5
18	Лүн	12	9	2	1	2	1	10	8			2	2	6	1
19	Мөнгөнморьт	8	7					8	7			2	3	5	2
20	Өндөрширээт	7	13					7	13			1	2	1	7
21	Сүмбэр	7	8	1	1	1	1	6	7			4	2	1	3
22	Сэргэлэн	3	7	1	1	1	1	2	2			1			
23	Угтаал	3	7	1	1	1	1	2	6			1	4		1
24	Цээл	7	7	1	1	1	1	6	7			4	1	1	1
25	Эрдэнэ	12	12	5	1	4	1	7	11		1	4	1	2	3
26	Эрдэнэсант	15	18					15	18			3	5	7	5
27	Зуунмод	98	99	46	56	10	10	52	43	1		22	36	8	8
28	АНЭ	46	56	46	56	10	10			1		9	20	1	5
29	Баруун-Зуунмод	52	43					52	43			13	16	7	3
	<b>НИЙТ</b>	<b>343</b>	<b>365</b>	<b>74</b>	<b>79</b>	<b>30</b>	<b>27</b>	<b>269</b>	<b>286</b>	<b>1</b>	<b>1</b>	<b>77</b>	<b>96</b>	<b>69</b>	<b>73</b>

Хүн амын тоо (хүйсээр)

№	Сумын нэр	Нийт	Үүнээс		Нөхөн үржихүйн насны эмэгтэйчүүд	
			Эрэгтэй	Эмэгтэй	15-19 насны эмэгтэй	15-49 насны эмэгтэй
1	Алтанбулаг	3161	1675	1486	107	684
2	Аргалант	1542	832	710	36	313
3	Архуст	1267	662	605	32	242
4	Батсүмбэр	7148	3729	3419	280	1529
5	Баян	1931	978	953	78	444
6	Баяндэлгэр	1578	895	683	47	290
7	Баянжаргалан	2000	1255	745	58	366
8	Баян-Өнжүүл	2063	1099	964	64	456
9	Баянхангай	1378	694	684	52	315
10	Баянцагаан	1832	965	867	57	387
11	Баянцогт	1799	1009	790	49	308
12	Баянчандмань	4026	2121	1905	144	834
13	Борнуур	4809	2439	2370	192	1082
14	Бүрэн	2863	1449	1414	119	675
15	Дэлгэрхаан	1743	906	837	76	418
16	Жаргалант	6479	3342	3137	259	1397
17	Заамар	5613	2931	2682	186	1254
18	Лүн	2466	1275	1191	74	510
19	Мөнгөнморьт	2132	1155	977	75	427
20	Өндөрширээт	1944	1028	916	64	423
21	Сүмбэр	1666	876	790	55	340
22	Сэргэлэн	1995	1103	892	68	401
23	Угтаал	2476	1294	1182	100	538
24	Цээл	2576	1347	1229	97	564
25	Эрдэнэ	3745	1983	1762	133	777
26	Эрдэнэсант	4339	2196	2143	178	970
27	Зуунмод	17215	8265	8950	577	3900
<b>28</b>	<b>НИЙТ</b>	<b>91786</b>	<b>47503</b>	<b>44283</b>	<b>3257</b>	<b>19844</b>





Дарглаажуулалт 2

Д/д	Үзүүлэлт	Пневмококкийн эсрэг вакцинд						УГУ-ын 3-т вакцинд						Геп А-гийн вакцинд						Бүгд 0-1 нас				
		II		III		III		I		II		II		I		II		Хувь (%)	Хамраг авсан хүүхдийн тоо					
		Хувь (%)	Хамраг авсан сохих хүүхдийн тоо	Хувь (%)	Хамраг авсан сохих хүүхдийн тоо	Хувь (%)	Хамраг авсан сохих хүүхдийн тоо	Хувь (%)	Хамраг авсан сохих хүүхдийн тоо	Хувь (%)	Хамраг авсан сохих хүүхдийн тоо	Хувь (%)	Хамраг авсан сохих хүүхдийн тоо	Хувь (%)	Хамраг авсан сохих хүүхдийн тоо	Хувь (%)	Хамраг авсан сохих хүүхдийн тоо							
1	Алтанбулаг	24	100.00	22	100.00	23	100.00	23	100.00	18	100.00	16	100.00	15	100.00	15	100.00	125	100.00					
2	Аргалант	15	100.00	13	100.00	8	100.00	8	100.00	9	100.00	8	100.00	7	100.00	7	100.00	62	100.00					
3	Арухст	21	100.00	12	100.00	19	100.00	19	100.00	14	100.00	14	100.00	12	100.00	12	100.00	86	100.00					
4	Батсүмбэр	67	100.00	60	100.00	55	100.00	55	100.00	60	100.00	64	100.00	64	100.00	51	98.08	345	100.00					
5	Баян	7	100.00	6	100.00	4	100.00	4	100.00	5	100.00	5	100.00	3	100.00	3	100.00	29	100.00					
6	Баяндал	13	100.00	14	100.00	14	100.00	14	100.00	9	100.00	8	100.00	8	100.00	9	100.00	63	100.00					
7	Баянжаргалан	13	100.00	15	100.00	8	80.00	8	80.00	21	100.00	14	100.00	14	100.00	12	100.00	60	100.00					
8	Баянжүүл	9	100.00	30	100.00	20	100.00	20	100.00	23	100.00	9	100.00	9	100.00	18	100.00	97	100.00					
9	Баянхонгор	10	100.00	9	100.00	12	100.00	12	100.00	5	100.00	14	100.00	14	100.00	4	100.00	55	100.00					
10	Баянцагаан	16	100.00	17	100.00	12	100.00	12	100.00	12	100.00	15	100.00	15	100.00	14	93.33	9	88.89					
11	Баянцогт	19	100.00	19	100.00	26	100.00	26	100.00	22	100.00	26	100.00	26	100.00	16	100.00	94	100.00					
12	Баянчандмань	18	100.00	19	100.00	15	100.00	15	100.00	15	100.00	15	100.00	14	100.00	9	100.00	82	100.00					
13	Борнуур	55	100.00	52	100.00	51	100.00	51	100.00	48	100.00	48	100.00	47	100.00	36	100.00	268	100.00					
14	Бүрэн	18	100.00	17	100.00	30	100.00	30	100.00	30	96.00	35	100.00	29	96.55	26	100.00	107	100.00					
15	Дэлгэрхаан	4	100.00	7	100.00	3	100.00	3	100.00	4	100.00	4	100.00	3	100.00	4	100.00	24	100.00					
16	Жаргалант	54	100.00	76	100.00	64	100.00	64	100.00	72	100.00	72	100.00	51	100.00	41	90.24	331	100.00					
17	Замар	44	100.00	36	100.00	48	100.00	48	100.00	93	100.00	24	100.00	24	100.00	25	100.00	218	100.00					
18	Лун	19	100.00	30	100.00	24	100.00	24	100.00	27	100.00	27	100.00	16	100.00	24	100.00	142	100.00					
19	Мөнхморьт	37	100.00	32	100.00	33	100.00	33	100.00	32	100.00	32	100.00	35	100.00	28	89.29	187	100.00					
20	Өндөрширээт	18	100.00	7	85.71	7	75.00	7	75.00	11	100.00	8	100.00	9	100.00	9	100.00	56	96.43					
21	Сэрэглэн	12	100.00	14	100.00	16	100.00	16	100.00	14	100.00	17	100.00	17	100.00	14	100.00	69	100.00					
22	Сүмбэр	13	100.00	15	100.00	20	100.00	20	100.00	21	100.00	21	100.00	16	100.00	19	100.00	84	100.00					
23	Угтаацайдэм	12	100.00	14	100.00	16	100.00	16	100.00	23	100.00	23	100.00	19	100.00	19	100.00	74	100.00					
24	Цэцэг	34	100.00	18	100.00	23	100.00	23	100.00	36	100.00	36	100.00	25	100.00	27	100.00	149	100.00					
25	Эрдэнэ	35	100.00	41	100.00	37	100.00	37	100.00	28	100.00	28	100.00	45	100.00	20	100.00	187	100.00					
26	Эрдэнэсэнт	44	100.00	39	100.00	28	100.00	28	100.00	30	100.00	30	100.00	30	100.00	20	100.00	175	100.00					
27	Сумын дүн	631	100.00	634	633	99.84	543	534	99.37	543	687	687	100.00	574	572	99.65	478	468	97.91	3170	3160	99.68		
28	Баруун Зуунмод	212	201	94.81	223	222	99.55	284	265	91.48	212	205	96.70	260	248	95.38	142	135	95.07	1379	1331	96.52		
29	УБ/өөр газраас	10	100.00	11	100.00	5	100.00	5	100.00	3	100.00	3	100.00	2	100.00	2	100.00	3	100.00	265	265	100.00		
30	НИЙТ	853	842	98.71	868	866	99.77	771	743	96.37	771	743	96.37	902	895	99.22	836	822	98.33	606	97.27	4753	4695	98.78

Бэлгийн замаар дамжих халдвар

№	Сумдын нэрс	Тэмбүү				Үүнээс: Төрөлхийн тэмбүү				Гонококкт халдвар				Трихомониаз			
		Өвчлөл		10000 хүн амд		Өвчлөл		10000 хүн амд		Өвчлөл		10000 хүн амд		Өвчлөл		10000 хүн амд	
		2023	2024	2023	2024	2023	2024	2023	2024	2023	2024	2023	2024	2023	2024	2023	2024
1	Алтанбулаг	6	18.26							1	3.11			1	6.22		
2	Аргалант																
3	Арухст	1	7.52	7.75													
4	Батсүмбэр	1	1.41											2	9.94		
5	Баян	1	4.97														
6	Баяндал									1	6.26						
7	Баянжаргалан	1	4.58	5.52						2	9.16						
8	Баян-Өнжүүл	2	14.27	7.19													
9	Баянхангай	2	10.74														
10	Баянцагаан									1	5.41			1	5.37		
11	Баянцогт													3	17.65		
12	Баянчандмань	1	2.44							1	2.38			2	4.76	7.32	
13	Борнуур	2	4.12											3	6.05		
14	Бүрэн	3	10.17	6.90										2	6.78		
15	Дэлгэрхаан	1	5.50	5.62													
16	Жаргалант	1	1.48											3	4.45	6.06	
17	Заамар	1	1.71	3.50													
18	Лун	1	4.03											1	4.03		
19	Мөнхморьт																
20	Өндөрширээт																
21	Сүмбэр	1	5.82														
22	Сэргэлэн	3	14.68	15.01										1	2	4.89	10.01
23	Угтаал									1	3.82						
24	Цэцэг	2	7.68											2	1	7.58	3.84
25	Эрдэнэ	1	2.55							1	2.62			1	2	2.55	5.24
26	Эрдэнэсэнт	2	4.56											2		4.56	
27	Зуунмод	29	44	16.80	25.56					16	11	9.27	6.39	27	15	15.64	8.71
28	АНЭ																
29	БаруунЗуунмод	29	44	16.80	25.56					16	11	9.27	6.39	27	15	15.64	8.71
30	НИЙТ	53	64	5.66	6.92					21	14	2.24	1.51	48	33	5.13	3.57



Зоонозын болон мал амьтнаас хүнд халдварладаг өвчлөл

№	Сумын нэр	Бруцеллёз				Боом				Толбот чичрэг (хачиг рикеттиоз)				Спирохетээр сэдээгдсэн бусад халдвар			
		Өвчлөл		10000 хүн амд		Өвчлөл		10000 хүн амд		Өвчлөл		10000 хүн амд		Өвчлөл		10000 хүн амд	
		2023	2024	2023	2024	2023	2024	2023	2024	2023	2024	2023	2024	2023	2024	2023	2024
1	Алтанбулаг																
2	Аргалант																
3	Архуст																
4	Батсүмбэр																
5	Баян																
6	Баяндэлгэр																
7	Баянжаргалан																
8	Баян-Өнжүүл																
9	Баянхангай																
10	Баянцагаан																
11	Баянцогт																
12	Баянчандмань																
13	Борнуур																
14	Бүрэн																
15	Дэлгэрхаан																
16	Жаргалант																
17	Заамар																
18	Лүн					1	4.03										
19	Мөнгөморьт																
20	Өндөрширээт																
21	Сүмбэр																
22	Сэргэлэн																
23	Угтаал																
24	Цээл																
25	Эрдэнэ																
26	Эрдэнэсант																
27	Зуунмод																
28	АНЭ																
29	БаруунЗуунмод																
	<b>НИЙТ</b>					<b>1</b>	<b>0.11</b>									<b>2</b>	<b>0.22</b>



Эхийн нас баралт (100000-н амьд төрөлтөд)

№	Сумын нэр	Бодит тоо		5-н жилийн дундаж	Үзүүлэлт		5-н жилийн дундаж
		2023	2024		2023	2024	
1	Алтанбулаг						
2	Аргалант						
3	Архуст						
4	Батсүмбэр						
5	Баян						
6	Баяндэлгэр						
7	Баянжаргалан						
8	Баян-Өнжүүл						
9	Баянхангай						
10	Баянцагаан						
11	Баянцогт						
12	Баянчандмань						
13	Борнуур						
14	Бүрэн						
15	Дэлгэрхаан						
16	Жаргалант						
17	Заамар						
18	Лүн						
19	Мөнгөморьт						
20	Өндөрширээт						
21	Сүмбэр						
22	Сэргэлэн						
23	Угтаал						
24	Цээл						
25	Эрдэнэ						
26	Эрдэнэсант						
27	Зуунмод			0.60			70.33
28	АНЭ			0.60			70.33
29	БаруунЗуунмод						
	<b>НИЙТ</b>			<b>0.60</b>			<b>60.43</b>





Амьсгалын замын халдвар

№	Сумын нэр	Улаан эсэргэнэ				Гахайн хавдар				Салхинцэцэг				Гар, хөл, амны өвчин			
		Өвчлөл		10000 хүн амд		Өвчлөл		10000 хүн амд		Өвчлөл		10000 хүн амд		Өвчлөл		10000 хүн амд	
		2023	2024	2023	2024	2023	2024	2023	2024	2023	2024	2023	2024	2023	2024	2023	2024
1	Алтанбулаг																
2	Аргалант																
3	Арухст																
4	Батсүмбэр																
5	Баян																
6	Баяндэлгэр																
7	Баянжаргалан																
8	Баян-Өнжүүл																
9	Баянхангай																
10	Баянцагаан																
11	Баянцогт																
12	Баянчандмань																
13	Борнуур																
14	Бүрэн																
15	Дэлгэрхаан																
16	Жаргалант																
17	Заамар																
18	Лун																
19	Мөнгөнморьт																
20	Өндөрширээт																
21	Сүмбэр																
22	Сэргэлэн	1		4.89													
23	Угтаал																
24	Цээл																
25	Эрдэнэ																
26	Эрдэнэсант																
27	Зуунмод	9	1	5.21	0.58	4	1	2.32	0.58	246	291	142.49	169.04	86	52	49.81	30.21
28	АНЭ																
29	БаруунЗуунмод	9	1	5.21	0.58	4	1	2.32	0.58	246	291	142.49	169.04	86	52	49.81	30.21
	НИИТ	10	1	1.07	0.11	4	1	0.43	0.11	330	389	35.25	42.06	120	80	12.82	8.65



Амбулаторийн тусламж үйлчилгээ

№	Сумын нэр	Бүгд үзлэг	Урьдчилан сэргийлэх үзлэг		Амбулаторийн үзлэгийн тоо		Идэвхитэй хяналт		Гэрийн идэвхитэй хяналт		Гэрийн дуудлагын үзлэг	
			Бодит тоо	Хувь	Бодит тоо	Хувь	Бодит тоо	Хувь	Бодит тоо	Хувь	Бодит тоо	Хувь
			Үүнээс		Үүнээс		Үүнээс		Үүнээс		Үүнээс	
1	Алтанбулаг	6365	3289	51.67	2411	37.88	75	1.18	383	6.02	207	3.25
2	Аргалант	3467	1777	51.25	1122	32.36	417	12.03	124	3.58	27	0.78
3	Арухст	2267	1294	57.08	322	14.20	490	21.61	158	6.97	3	0.13
4	Батсүмбэр	9058	4565	50.40	2777	30.66	1497	16.53	214	2.36	5	0.06
5	Баян	2152	819	38.06	1215	56.46	30	1.39	29	1.35	59	2.74
6	Баяндэлгэр	1908	1037	54.35	269	14.10	591	30.97			11	0.58
7	Баянжаргалан	1825	1425	78.08	335	18.36	56	3.07	9	0.49		
8	Баян-Өнжүүл	1175	849	72.26	241	20.51	47	4.00	17	1.45	21	1.79
9	Баянхангай	2537	1572	61.96	626	24.67	137	5.40	132	5.20	70	2.76
10	Баянцагаан	1545	798	51.65	515	33.33	196	12.69	34	2.20	2	0.13
11	Баянцогт	2401	1291	53.77	1025	42.69	54	2.25	19	0.79	12	0.50
12	Баянчандмань	5849	2018	34.50	2969	50.76	618	10.57	227	3.88	17	0.29
13	Борнуур	6002	2849	47.47	2592	43.19	455	7.58	65	1.08	41	0.68
14	Бүрэн	2349	1349	57.43	658	28.01	332	14.13	2	0.09	8	0.34
15	Дэлгэрхаан	1887	1028	54.48	304	16.11	478	25.33	69	3.66	8	0.42
16	Жаргалант	11109	6537	58.84	3726	33.54	431	3.88	377	3.39	38	0.34
17	Заамар	7070	4259	60.24	1447	20.47	603	8.53	611	8.64	150	2.12
18	Лун	2144	1235	57.60	423	19.73	196	9.14	275	12.83	15	0.70
19	Мөнгөнморьт	4020	2360	58.71	1411	35.10	48	1.19	655	16.29	4	0.10
20	Өндөрширээт	2908	2862	98.42	154	5.30	326	11.21	67	2.30	1	0.03
21	Сүмбэр	5258	2862	54.43	1919	36.50	148	2.81	230	4.37	99	1.88
22	Сэргэлэн	3685	2288	62.09	616	16.72	213	5.78	414	11.23	154	4.18
23	Угтаал	4354	2510	57.65	1207	27.72	270	6.20	126	2.89	241	5.54
24	Цээл	4805	2726	56.73	1460	30.39	331	6.89	106	2.21	182	3.79
25	Эрдэнэ	3585	1423	39.69	2046	57.07	70	1.95	21	0.59	25	0.70
26	Эрдэнэсант	7709	3376	43.79	3534	45.84	760	9.86	37	0.48	2	0.03
27	Зуунмод	14493	32676	22.61	92241	63.84	14306	9.90	5186	3.59	84	0.06
28	АНЭ	109197	23821	21.81	73135	66.98	12241	11.21				
29	БаруунЗуунмод	29484	8721	29.58	13428	45.54	2065	7.00	5186	17.59	84	0.28
30	Хувийн эмнэлэг	5812	134	2.31	5678	97.69						
	НИИТ	251927	90114	35.77	127565	50.64	23175	9.20	9587	3.81	1486	0.59





№	Сумын нэр	Цусан суулга			Салмонеллт бусад халдвар			Елом					
		Өвчлөл		10000 хүн амд	Өвчлөл		10000 хүн амд	Өвчлөл		10000 хүн амд			
		2023	2024	2023	2024	2023	2024	2023	2024	2023	2024		
1	Алтанбулаг												
2	Аргалант												
3	Архуст	2		15.04									
4	Батсүмбэр												
5	Баян												
6	Баяндэлгэр												
7	Баянжаргалан												
8	Баян-Өнжүүл	1		4.58								4.58	
9	Баянхангай												
10	Баянцагаан	2		10.81									5.41
11	Баянцогт												
12	Баянчандмань	2		4.88									2.44
13	Борнуур												
14	Бүрэн												
15	Дэлгэрхаан												
16	Жаргалант												
17	Заамар	1		3.99									
18	Лүн	1											
19	Мөнгөнморьт												
20	Өндөрширээт												
21	Сүмбэр	2		11.89									
22	Сэргэлэн												
23	Угтаал												
24	Цээл	1		3.84									
25	Эрдэнэ												
26	Эрдэнэсант												
27	Зуунмод	17	30	9.85	17.43								
28	АНЭ												
29	БаруунЗуунмод	17	30	9.85	17.43								
	<b>НИЙТ</b>	<b>21</b>	<b>38</b>	<b>2.24</b>	<b>4.11</b>								



№	Сумын нэр	Хяналтад байгаа жирэмсэн бүгд	Жирэмсний хяналтад шинээр авсан эмэгтэйчүүд	Үүнээс			Жирэм-сний эрт үеийн хяналтын хувь	Жирэмсний хяналтад шинээр авсан эмэгтэйчүүдээс цусны шинжилгээнд хамрагдсан	Үүнээс		Бүгд үр хөндөлт	Үүнээс		
				Үүнээс эхний 3 сартайд	4-6 сартайд	7 ба түүнээс дээш сартайд			Цус багадалттай жирэмсэн эмэгтэйчүүдийн тоо	Хувь		Хожуу үр хөндөлт	20 хүртэлх насны	Тарсан
1	Алтанбулаг	8	16	15	1	93.75	16							
2	Аргалант	6	12	10	2	83.33	12							
3	Архуст	8	12	11	1	91.67	12							
4	Батсүмбэр	58	67	65	2	97.01	67							
5	Баян	15	22	17	5	77.27	22							
6	Баяндэлгэр	5	5	4		80.00	5							
7	Баянжаргалан	8	13	13		100.00	13							
8	Баян-Өнжүүл	6	7	6	1	85.71	7							
9	Баянхангай	12	19	18	1	94.74	19							
10	Баянцагаан	9	13	12		92.31	13							
11	Баянцогт	8	10	10		100.00	10							
12	Баянчандмань	21	44	41	3	93.18	44							
13	Борнуур	42	50	48	2	96.00	50							
14	Бүрэн	15	17	17		100.00	17							
15	Дэлгэрхаан	7	15	11	4	73.33	15							
16	Жаргалант	39	49	41	7	83.67	49							
17	Заамар	33	39	39		100.00	39							
18	Лүн	15	12	11	1	91.67	12							
19	Мөнгөнморьт	18	18	16	2	88.89	18							
20	Өндөрширээт	12	7	7		100.00	6							
21	Сүмбэр	8	11	11		100.00	11							
22	Сэргэлэн	7	7	7		100.00	7							
23	Угтаал	7	11	11		100.00	11							
24	Цээл	28	23	23		100.00	23							
25	Эрдэнэ	19	26	23	3	88.46	26							
26	Эрдэнэсант	32	43	43		100.00	43							
27	Зуунмод	166	164	149	12	90.85	164							
28	АНЭ													
29	БаруунЗуунмод	166	164	149	12	90.85	164							
	<b>НИЙТ</b>	<b>605</b>	<b>732</b>	<b>679</b>	<b>47</b>	<b>92.76</b>	<b>731</b>							



Шинээр хяналтад хамрагдсан жирэмсэн эмэгтэйчүүдийн БЭДХ-ын шинжилгээнд хамрагдалт

№	Сумын нэр	Трихомономаз илрүүлэх шинжилгээнд хамрагдсан		Үүнээс		Заг хүйтэн илрүүлэх шинжилгээнд хамрагдсан	Үүнээс		Тэмбүү илрүүлэх шинжилгээнд хамрагдсан	Үүнээс		ХДХВ/ДОХ илрүүлэх шинжилгээнд хамрагдсан	Үүнээс	
		илрүүлэх шинжилгээнд хамрагдсан	хамрагдсан	зэрэг	хувь		зэрэг	хувь		зэрэг	хувь		зэрэг	хувь
1	Алтанбулаг	16	16	1	6.25			16		16		16		
2	Аргалант	12	12			12		12		12		12		
3	Архуст	12	12	2	2.99	67		67		67	1	67	8.33	
4	Батсүмбэр	67	67	2	2.99	22		22		22		22		
5	Баян	22	22			5		5		5		5		
6	Баяндэлгэр	5	5											
7	Баянжаргалан	7	7			7		7		7		7		
8	Баян-Өнжүүл	7	7											
9	Баянхангай	19	19			19		19	1	19	1	19	5.26	
10	Баянцагаан	13	13			13		13		13		13		
11	Баянцогт	10	10			10		10		10		10		
12	Баянчандмань	4	4	1	25.0	4		4		4		4		
13	Борнуур	50	50			50		50		50		50		
14	Бүрэн	17	17			17		17		17		17		
15	Дэлгэрхаан	15	15			15		15		15		15		
16	Жаргалант	49	49			49		49		49		49		
17	Заамар	39	39			39		39		39		39		
18	Лүн	1	1	1	100.00									
19	Мөнгөнморьт	18	18			18		18		18		18		
20	Өндөрширээт	6	6			6		6		6		6		
21	Сүмбэр	11	11			11		11		11		11		
22	Сэргэлэн	7	7			7		7		7		7		
23	Угтаал	11	11			11		11		11		11		
24	Цээл	23	23	1	4.35	23		23		23		23		
25	Эрдэнэ	2	2	1	50.00									
26	Эрдэнэсант	164	164	4	2.44	164		164		164	5	164	3.05	
27	Зуунмод	164	164	4	2.44	164		164		164	5	164	3.05	
29	БаруунЗуунмод	600	600	11	1.83	597		597		731	7	731	0.96	
	<b>НИЙТ</b>													



Бүртгэгдсэн бүх халдварт өвчин

№	Сумын нэр	Өвчлөл		10000 хүн амд	
		2023	2024	2023	2024
1	Алтанбулаг	15	7	45.65	21.79
2	Аргалант	3		18.67	
3	Архуст	9	4	67.69	31.01
4	Батсүмбэр	9	13	12.74	18.27
5	Баян	5	3	24.85	15.36
6	Баяндэлгэр	3		18.79	
7	Баянжаргалан	2	2	12.22	11.03
8	Баян-Өнжүүл	14	10	64.15	47.37
9	Баянхангай	2	1	14.27	7.19
10	Баянцагаан	13	63	69.80	340.54
11	Баянцогт	7	5	41.18	28.72
12	Баянчандмань	6	15	14.29	36.59
13	Борнуур	19	7	38.33	14.40
14	Бүрэн	7	6	23.72	20.69
15	Дэлгэрхаан	16	1	88.03	5.62
16	Жаргалант	24	13	35.62	19.69
17	Заамар	14	5	23.98	8.76
18	Лүн	17	4	67.81	16.13
19	Мөнгөнморьт	6	5	26.86	22.95
20	Өндөрширээт	5	2	24.64	10.04
21	Сүмбэр	8	5	46.59	29.73
22	Сэргэлэн	18	13	88.08	65.03
23	Угтаал	16	9	61.09	35.47
24	Цээл	16	28	60.62	107.53
25	Эрдэнэ	24	5	61.23	13.10
26	Эрдэнэсант	14	10	31.37	22.79
27	Зуунмод	575	612	333.06	355.50
28	АНЭ	19	7	11.01	4.07
29	БаруунЗуунмод	556	605	322.06	351.44
	<b>НИЙТ</b>	<b>867</b>	<b>848</b>	<b>92.62</b>	<b>91.69</b>



Стационарын үзүүлэлт

№	Сумын нэр	Түргэн тусламжийн дуудлага				Стационари			
		Бүгд	Алсын дуудлага		Осол гэмтлийн дуудлага		Эмчлэгдсэн өвчтөн	Ор хоног	Дундаж ор хоног
			Бодит тоо	Хувь	Бодит тоо	Хувь			
1	Алтанбулаг	346	66	19.08	8	2.31	316	2162	6.8
2	Аргалант	374	231	61.76	25	6.68	188	1096	5.8
3	Архуст	56	17	30.36	1	1.79	74	556	7.5
4	Батсүмбэр	358	221	61.73	14	3.91	389	2362	6.1
5	Баян	308	52	16.88	20	6.49	142	1011	7.1
6	Баяндэлгэр	74	16	21.62	2	2.70	151	1050	7.0
7	Баянжаргалан	70	40	57.14	2	2.86	175	1277	7.3
8	Баян-Өнжүүл	117	69	58.97	3	2.56	149	866	5.8
9	Баянхангай	214	75	35.05	31	14.49	111	748	6.7
10	Баянцагаан	99	82	82.83	5	5.05	158	996	6.3
11	Баянцогт	152	41	26.97	9	5.92	161	1324	8.2
12	Баянчандмань	537	244	45.44	52	9.68	281	1891	6.7
13	Борнуур	894	413	46.20	36	4.03	272	1590	5.8
14	Бүрэн	225	89	39.56	16	7.11	135	943	7.0
15	Дэлгэрхаан	123	62	50.41	13	10.57	111	732	6.6
16	Жаргалант	257	88	34.24	6	2.33	491	3359	6.8
17	Заамар	975	174	17.85	8	0.82	555	3907	7.0
18	Лүн	231	95	41.13	19	8.23	115	754	6.6
19	Мөнгөнморьт	100	55	55.00	9	9.00	163	1037	6.4
20	Өндөрширээт	235	134	57.02	23	9.79	241	1702	7.1
21	Сүмбэр	176	78	44.32	2	1.14	354	2207	6.2
22	Сэргэлэн	256	96	37.50	8	3.13	225	1733	7.7
23	Угтаал	241	67	27.80	5	2.07	162	1111	6.9
24	Цээл	139	33	23.74	7	5.04	239	1505	6.3
25	Эрдэнэ	307	131	42.67	21	6.84	334	2206	6.6
26	Эрдэнэсант	486	165	33.95	37	7.61	282	1910	6.8
27	Зуунмод	3349	382	11.41	87	2.60	6222	47729	7.7
28	АНЭ	3349	382	11.41	87	2.60	5813	44885	7.7
29	Хувийн эмнэлэг						409	2844	7.0
	<b>НИЙТ</b>	<b>10699</b>	<b>3216</b>	<b>30.06</b>	<b>469</b>	<b>4.38</b>	<b>12196</b>	<b>87764</b>	<b>7.2</b>



Чихрийн шижин хэв шинж 2, артерийн гипертензийн эрт илрүүлэг үзлэгийн мэдээлэл

№	Үзүүлэлт	Артерийн гипертензи эрт илрүүлэг үзлэг						Чихрийн шижин хэв шинж 2 эрт илрүүлэг үзлэг						Элэгний хорт хавдрын эрт илрүүлэгийн үзлэг								
		Илрүүлэг үзлэгт хамрагдвал зохих 18 ба түүнээс дээш насны хүн амын тоо		Хамрагдлын хувь		Давтан үзлэг		Давтан үзлэгт үзлэгээс артерийн гипертензи		Илрүүлэг үзлэгт хамрагдвал зохих 35 ба түүнээс дээш насны хүн амын тоо		Хамрагдлын хувь		Давтан үзлэг		Үүнээс Оношлогдсон чихрийн шижин		Илрүүлэг үзлэгт хамрагдвал зохих 40-64 насны хүн амын тоо		Хамрагдлын хувь		
		Бодит тоо	Хувь	Бодит тоо	Хувь	Бодит тоо	Хувь	Бодит тоо	Хувь	Бодит тоо	Хувь	Бодит тоо	Хувь	Бодит тоо	Хувь	Бодит тоо	Хувь	Бодит тоо	Хувь	Бодит тоо	Хувь	
1	Алтанбулаг	2168	1164	53.69	10	26			844	57.41	11	21	1029	414	2	40.23			414	2	40.23	
2	Аргалант	1054	733	69.54	6				538	74.21	3		486						486			
3	Архуст	810	516	63.70	8				338	63.77	9		345	60	3	17.39			345	60	3	17.39
4	Батсүмбэр	4580	1559	34.04	19	49			1379	44.58	16	1	2103						2103			
5	Баян	1276	185	14.50	26				869	17.03	26		646						646			
6	Баяндэлгэр	1124	470	41.81	17				358	42.77	17		603						603			
7	Баянжаргалан	1435	679	47.32	13				468	47.32	14		720						720			
8	Баян-Өнжүүл	1368	351	25.66	24				303	33.67	20		635						635			
9	Баянхангай	872	600	68.81	7				401	71.86	6		387	256	1	66.15			387	256	1	66.15
10	Баянцагаан	1250	346	27.68	23	7	5	71.43	199	23.11	24		621	107	4	17.23			621	107	4	17.23
11	Баянцогт	1237	554	44.79	15				428	50.18	12	1	565						565			
12	Баянчандмань	2619	384	14.66	25				1737	16.93	27		1158	18	6	1.55			1158	18	6	1.55
13	Борнуур	3154	990	31.39	21	20	2	10.00	2084	64.9	31.14	21	1449						1449			
14	Бүрэн	1830	550	30.05	22				1173	30.86	22		821						821			
15	Дэлгэрхаан	1082	453	41.87	16	11	3	27.27	665	46.17	15		465						465			
16	Жаргалант	4067	2122	52.18	12	24	24	100.00	2678	62.58	10	13	1875	42	5	2.24			1875	42	5	2.24
17	Заамар	3505	1835	52.35	11	47	47	100.00	2267	1093	48.21	13	1581						1581			
18	Лүн	1613	526	32.61	20	3			1083	30.75	23		750						750			
19	Мөнгөнморьт	1432	1039	72.56	3	1	1	100.00	990	78.69	2	1	696						696			
20	Өндөрширээт	1264	971	76.82	2	94	10	10.64	817	59.0	72.22	5	1	569					569			
21	Сүмбэр	1063	958	90.12	1	3	3	100.00	696	78.8	100.00	1	23	486					486			
22	Сэргэлэн	1368	838	61.26	9				975	63.90	8		636						636			
23	Угтаал	1604	1157	72.13	4	24	2	8.33	1053	73.7	69.99	7	4	755					755			
24	Цээл	1625	1171	72.06	5	9	9	100.00	1042	72.74	4		721						721			
25	Эрдэнэ	2482	304	12.25	27				1629	17.07	25		1108						1108			
26	Эрдэнэсант	2788	1260	45.19	14				1820	76.9	42.25	18	1	1222					1222			
27	АНЭ	10730	935	8.71					7149	74.9	10.48		4639						4639			
28	Баруун-Зуунмод	10730	3663	34.14	18	19	4	21.05	7149	24.97	34.93	19							4639			
	<b>НИЙТ</b>	<b>59400</b>	<b>26313</b>	<b>44.30</b>	<b>337</b>	<b>126</b>	<b>37.39</b>		<b>18686</b>	<b>47.25</b>	<b>65</b>	<b>5</b>	<b>7.69</b>	<b>27071</b>	<b>904</b>			<b>27071</b>	<b>904</b>			<b>3.34</b>





Урьдчилан сэргийлэх эрт илрүүлэх багцын үзэлгэйн хамралт (насны бүлгээр)

№	Сум	Нийт хүн амын тоо			Үзэгт хамрагдсан тоо			Нийт хамралтын хувь			0-5 нас			6-17 нас			18-30 нас			31-45 нас			46-60 нас			61-ээс Дээш			
		Үзэгт хамрагдсан	Хамралтын хувь	Хүннээс	Үзэгт хамрагдсан	Хамралтын хувь	Хүннээс	Үзэгт хамрагдсан	Хамралтын хувь	Хүннээс	Үзэгт хамрагдсан	Хамралтын хувь	Хүннээс	Үзэгт хамрагдсан	Хамралтын хувь	Хүннээс	Үзэгт хамрагдсан	Хамралтын хувь	Хүннээс	Үзэгт хамрагдсан	Хамралтын хувь	Хүннээс	Үзэгт хамрагдсан	Хамралтын хувь	Хүннээс	Үзэгт хамрагдсан	Хамралтын хувь	Хүннээс	
1	Алтанбулаг	3 264	1313	40.23	400	415	103.75	677	718	106.06	561	29	5.17	708	44	6.21	599	52	8.68	319	55	17.24	52	8.68	319	55	17.24		
2	Аргалант	1 612	646	40.07	202	227	112.38	318	288	90.57	245	25	10.20	344	15	4.36	301	41	13.62	202	50	24.75	301	41	13.62	202	50	24.75	
3	Арухст	1 313	468	35.64	166	134	80.72	299	228	76.25	223	41	18.39	256	20	7.81	231	17	7.36	138	28	20.29	231	17	7.36	138	28	20.29	
4	Батсүмбэр	7 084	1656	23.38	812	178	21.92	1730	1048	60.58	1174	66	5.62	1386	120	8.66	1278	138	10.80	704	106	15.06	387	57	14.73	185	52	28.11	
5	Баян	2 159	522	26.43	226	37	16.37	453	292	64.46	325	38	11.69	399	46	11.53	359	46	12.81	185	52	28.11	359	46	12.81	185	52	28.11	
6	Баян-өнжүүл	1 596	446	27.94	153	125	81.70	311	183	58.84	223	9	4.04	362	43	11.88	357	31	8.68	190	55	28.95	357	31	8.68	190	55	28.95	
7	Баяндэлгэр	1 626	350	21.53	223	78	34.98	383	203	53.00	275	15	5.45	355	17	4.79	257	31	12.06	133	6	4.51	257	31	12.06	133	6	4.51	
8	Баянжаргалан	1 402	510	36.38	169	78	46.15	346	351	101.45	258	7	2.71	297	11	3.70	206	30	14.56	126	33	26.19	206	30	14.56	126	33	26.19	
9	Баянхангай	1 868	334	17.88	216	141	65.28	388	165	42.53	310	18	5.81	409	5	1.22	345	4	1.16	200	1	0.50	345	4	1.16	200	1	0.50	
10	Баянцагаан	1 683	342	20.32	186	76	40.86	351	220	62.68	281	9	3.20	318	11	3.46	328	22	6.71	219	4	1.83	328	22	6.71	219	4	1.83	
11	Баянцогт	4 172	1381	33.10	495	115	23.23	974	835	85.73	738	62	8.40	830	105	12.65	685	142	20.73	450	122	27.11	685	142	20.73	450	122	27.11	
12	Баянчандмань	4 911	1350	27.49	612	387	63.24	1056	914	86.55	907	10	1.10	1005	11	1.09	869	14	1.61	462	14	3.03	869	14	1.61	462	14	3.03	
13	Борнуур	2 938	1182	40.23	375	395	105.33	691	641	92.76	532	16	3.01	628	57	9.08	474	42	8.86	238	31	13.03	474	42	8.86	238	31	13.03	
14	Бүрэн	1 818	575	31.63	259	167	64.48	440	407	92.50	351	0	0.00	410	0	0.00	241	1	0.41	117	0	0.00	241	1	0.41	117	0	0.00	
15	Дэлгэрхаан	6 728	3100	46.08	838	727	86.75	1696	2214	130.54	1127	20	1.77	1375	63	4.58	1136	51	4.49	556	25	4.50	1136	51	4.49	556	25	4.50	
16	Жаргалант	5 802	2509	43.24	732	751	102.60	1484	1449	97.64	979	72	7.35	1279	92	7.19	961	92	7.35	367	53	14.44	961	92	7.35	367	53	14.44	
17	Заамар	17 215	11294	65.61	2 231	1196	53.61	4099	4601	112.25	2651	1160	43.76	3745	1608	42.94	2766	1660	60.01	1723	1069	62.04	3745	1608	42.94	2766	1660	60.01	
18	Зуунмод	2 493	886	35.54	313	178	56.87	556	596	107.19	419	31	7.40	505	21	4.16	470	34	7.23	230	26	11.30	470	34	7.23	230	26	11.30	
19	Лун	2 225	406	18.25	261	179	68.58	476	227	47.69	357	0	0.00	485	0	0.00	420	0	0.00	226	0	0.00	420	0	0.00	226	0	0.00	
20	Мөнгөнморьт	2 003	803	40.09	207	316	152.66	437	430	98.40	301	5	1.66	477	19	3.98	360	19	5.28	221	14	6.33	360	19	5.28	221	14	6.33	
21	Сэргэлэн	1 698	857	50.47	198	239	120.71	420	616	146.67	287	2	0.70	346	0	0.00	298	0	0.00	149	0	0.00	298	0	0.00	149	0	0.00	
22	Сүмбэр	2 599	982	37.78	329	297	90.27	617	571	92.54	454	20	4.41	502	19	3.78	461	41	8.89	236	34	14.41	461	41	8.89	236	34	14.41	
23	Угтаалцайд	2 632	1594	60.56	60	56	93.50	119	919	148.47	450	46	10.22	557	53	9.52	415	87	20.96	224	52	23.21	415	87	20.96	224	52	23.21	
24	Цээл	3 890	1012	26.02	505	222	43.96	842	666	79.10	677	26	3.84	807	14	1.73	664	23	3.46	395	61	15.44	664	23	3.46	395	61	15.44	
25	Эрдэнэ	4 435	1655	37.32	575	359	62.43	1031	1005	97.48	785	26	3.31	884	94	10.63	761	100	13.14	399	71	17.79	761	100	13.14	399	71	17.79	
26	Эрдэнэсант	2 040	427	20.93	261	68	26.05	475	343	72.21	356	4	1.12	475	4	0.84	307	4	1.30	166	4	2.41	307	4	1.30	166	4	2.41	
27	Өндөрширээт	93181	36758	39.45	11574	7570	65.41	21651	20240	93.48	15629	1757	11.24	19654	2492	12.68	15912	2733	17.18	8761	1966	22.44	15912	2733	17.18	8761	1966	22.44	
28	Дүн																												

Умайн хүзүү, хөхний өмөнгийн илрүүлэг үзэлгэйн мэдээлэл

№	Үзүүлэлт	Хөхний өмөнгийн илрүүлэг үзлэг					Умайн хүзүүний өмөнгийн илрүүлэг үзлэг				
		Үйлчлэх хүрээний 20-оос дээш насны эмэгтэйд	Боломжит илрүүлэг хамрагдсан эмэгтэйд тоо (30-60нас/)	Үйлчлэх хүрээний эмэгтэйд хамрагдалтын хувь	Хөхний эмнэлэйн үзлэгээр гарсан тоо	Хөхний эмнэлэйн үзлэгээр гарсан эмэгтэйд тоо	Илрүүлэг үзлэгт хамрагдсан эмэгтэйд тоо	Илрүүлэг үзлэгт хамрагдсан эмэгтэйд тоо	Зорилгот насны бүлгийн эмэгтэйд илрүүлэгт хамрагдсан тоо	Унэс:	Пал шинжилгээний дүн зөргө гарсан эмэгтэйд тоо
1	Алтанбулаг	841	399	47.44			228	76	76	33.33	1
2	Аргалант	560	330	58.93			110	11	8	7.27	
3	Арухст	250	227	90.80			65	32	32	49.23	
4	Батсүмбэр	1470	702	47.76			260	122	116	44.62	3
5	Баян	408	95	23.28			146	29	28	19.18	1
6	Баяндэлгэр	314	179	57.01			107	20	20	18.69	1
7	Баянжаргалан	240	119	49.58			75	37	36	48.00	1
8	Баянжүүл	545	545	100.00			70	10	8	11.43	1
9	Баянхангай	246	175	71.14			93			-	
10	Баянцагаан	228	54	23.68			68	12	12	17.65	
11	Баянцогт	190	151	79.47			73	47	47	64.38	1
12	Баянчандмань	914	220	24.07			148	76	74	50.00	
13	Борнуур	778	287	36.89			221	118	106	47.96	1
14	Бүрэн	444	272	61.26			152	116	116	76.32	1
15	Дэлгэрхаан	239	124	51.88			70	22	21	30.00	
16	Жаргалант	1166	833	71.44			361	101	96	26.59	4
17	Заамар	1243	806	64.84			373	154	150	40.21	4
18	Лун	481	258	53.64			139	29	29	20.86	
19	Мөнгөнморьт	590	394	66.78			109	35	35	32.11	1
20	Өндөрширээт	545	331	60.73			92	26	25	27.17	1
21	Сэргэлэн	363	214	58.95			99	6	6	6.06	
22	Сүмбэр	420	417	99.29			113	72	64	56.64	
23	Угтаал	448	377	84.15			140	63	63	45.00	
24	Цээл	475	378	79.58			128	89	88	68.75	1
25	Эрдэнэ	666	482	72.37			207	102	102	49.28	
26	Эрдэнэсант	732	435	59.43			250			-	
27	Баруун Зуунмод	3550	1382	38.93			1250	33	32	2.56	
28	Дүн	18346	10186	55.52			5147	1438	1390	27.01	21