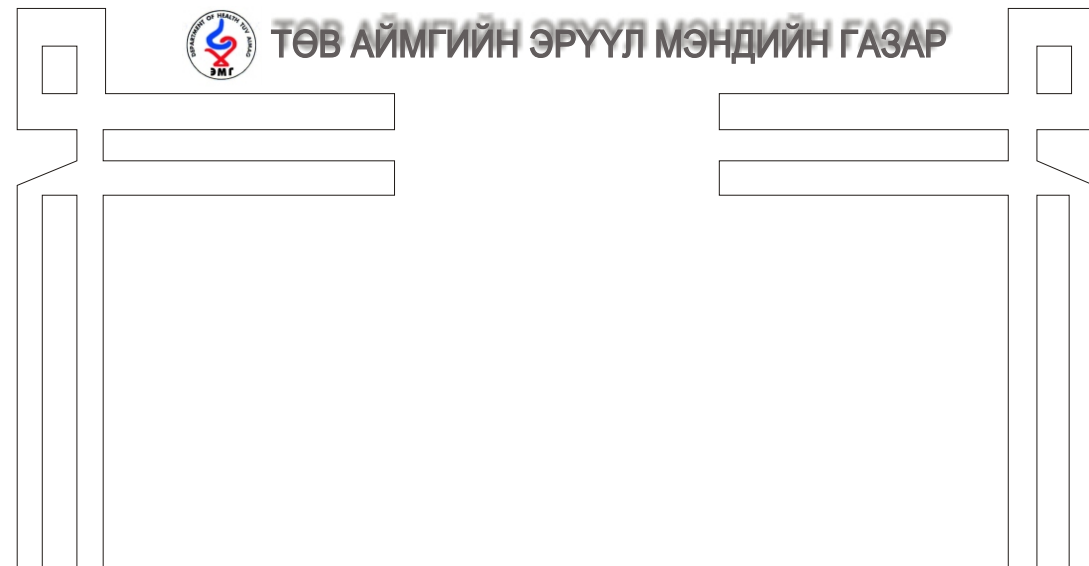


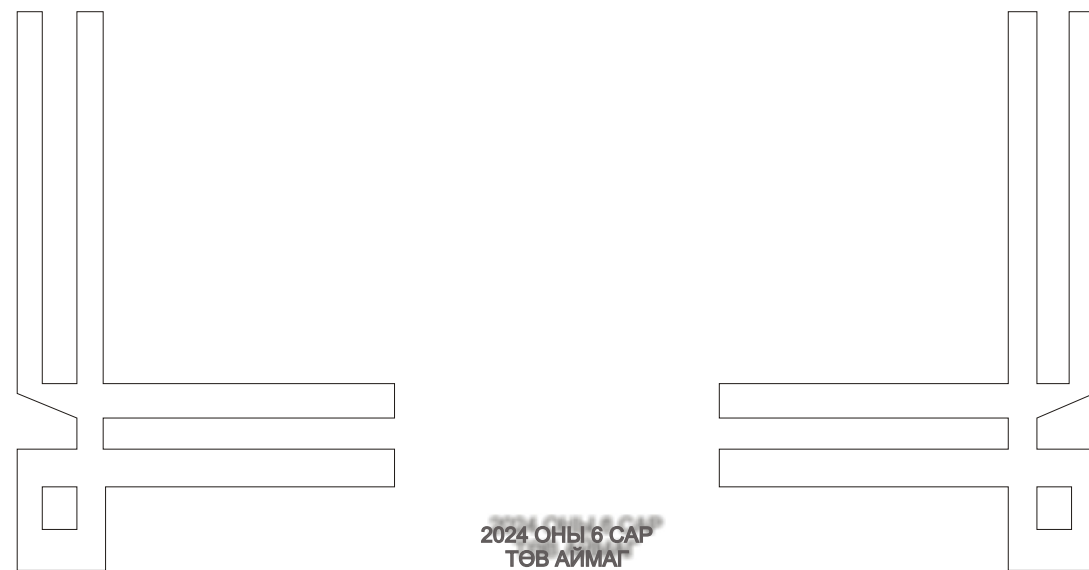


ТӨВ АЙМГИЙН ЭРҮҮЛ МЭНДИЙН ГАЗАР



ТӨВ АЙМГИЙН ЭРҮҮЛ МЭНДИЙН  
САР ТУТМЫН МЭДЭЭЛЭЛ

MONTHLY  
STATISTICAL  
INFORMATION



2024 ОНЫ 6 САР  
ТӨВ АЙМАГ



<http://emg.to.gov.mn/>



ЭХИЙГ БЭЛТГЭСЭН

Н.МЯГМАРСҮРЭН  
СТАТИСТИКЧ ИХ ЭМЧ

Хаяг: Төв аймаг Зуунмод сум Эрүүл Мэндийн Газар  
 Fax: 7027-3705  
 Tel: 7027-3093  
 E-mail: health\_stat@yahoo.com



**Төв аймгийн ЭМБ-уудын 2024 оны 6 сарын  
 мэдээнд хийсэн товч дүгнэлт**

**Нэг. Эх хүүхдийн эрүүл мэнд**

2024 оны 6 сард аймгийн хэмжээнд 375 төрөлт бүртгэгдсэн байна. Нийт амьд төрсөн 377 хүүхдийн 4.24 хувь нь 2500 гр-аас доош жинтэй төржээ. Дархлаажуулалтын хамралт аймгийн хэмжээнд 97.26 хувь байна.

5 хүртэлх насны хүүхдийн эндэгдэл 12 тохиолдол бүртгэгдсэн нь 1000 амьд төрөлтөд 31.83 промилль байгаа нь өмнөх оны тухайн үеээс 11.47 промилиор өссөн. Эхийн эндэгдэл бүртгэгдээгүй.

№	Үзүүлэлт	Нэгж	2023 оны 6 сар	2024 оны 6 сар	Өсөлт бууралт
1	5 хүртэлх насны хүүхдийн эндэгдэл	Бодит тоо	9	12	3
		1000 амьд төрөлтөд	20.36	31.83	11.47
2	Нэг хүртэлх насны хүүхдийн эндэгдэл	Бодит тоо	6	10	4
		1000 амьд төрөлтөд	13.57	26.53	12.96
3	Нярайн эндэгдэл (0-28 хоногтой)	Бодит тоо	4	5	1
		1000 амьд төрөлтөд	9.05	13.26	4.21
	Нярайн эндэгдэлд эзлэх хувь	66.67%	50.00%	-16.67%	
	Нярайн эрт үеийн эндэгдэл (0-6 хоногтой)	Бодит тоо	2	4	2
		Нярайн эндэгдэлд эзлэх хувь	50.00%	80.00%	30.0%
Нярайн хожуу үеийн эндэгдэл (7-28 хоногтой)	Бодит тоо	2	1	-1	
	Нярайн эндэгдэлд эзлэх хувь	50.00%	20.00%	-30.00%	
Перинаталь эндэгдэл	Бодит тоо	3	5	2	
	1000 нийт төрөлтөд	6.77	13.23	6.46	

2024 оны 6 сард аймгийн хэмжээнд нийт 588 эмэгтэй жирэмсэний хяналтанд байна. Нийт 553 жирэмсэн эмэгтэй шинээр хяналтанд авсанаас хяналтанд авсан хугацаагаар нь авч үзвэл:

Эхний 3-н сартайд 92.59%

4-6 сартайд 6.69%

7 ба дээш сартайд 0.72%-ийг тус тус хяналтанд авсан байна. Жирэмсэн эмэгтэйчүүдийн 552 буюу 99.82% нь цусны шинжилгээнд хамрагдсанаас 1.09% нь цус багадалттай гэсэн үзүүлэлттэй байна.

Жирэмсэн эмэгтэйчүүд:

Трихомониаз илрүүлэх шинжилгээнд 457 хамрагдсанаас эерэг 9 (1.97%)

Заг хүйтэн илрүүлэх шинжилгээнд 454 хамрагдсанаас эерэг 0 (0.00%)

Тэмбүү илрүүлэх шинжилгээнд 552 хамрагдсанаас эерэг 5 (0.91%)

ХДХВ/ДОХ илрүүлэх шинжилгээнд 552 хамрагдсанаас эерэг 0 байна.

**Хоёр. Амбулатори, Стационарын**

**тусламж үйлчилгээний үзүүлэлтүүд**

Амбулаторийн нийт 196735 үзлэгээс

Урьдчилан сэргийлэх үзлэг 74465 буюу 37.85%,

Амбулаторийн үзлэг 98232 буюу 49.93%

Идэвхитэй хяналт 15127 буюу 7.69%,

Гэрийн идэвхитэй хяналт 7733 буюу 3.93%

Гэрийн дуудлага 1178 буюу 0.60%-ийг тус тус эзэлж байна.

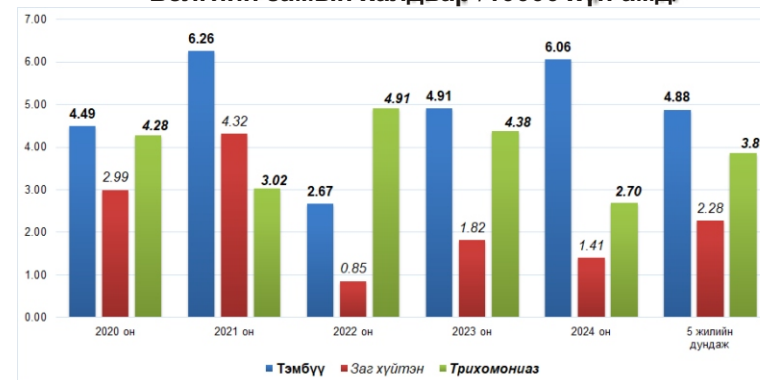




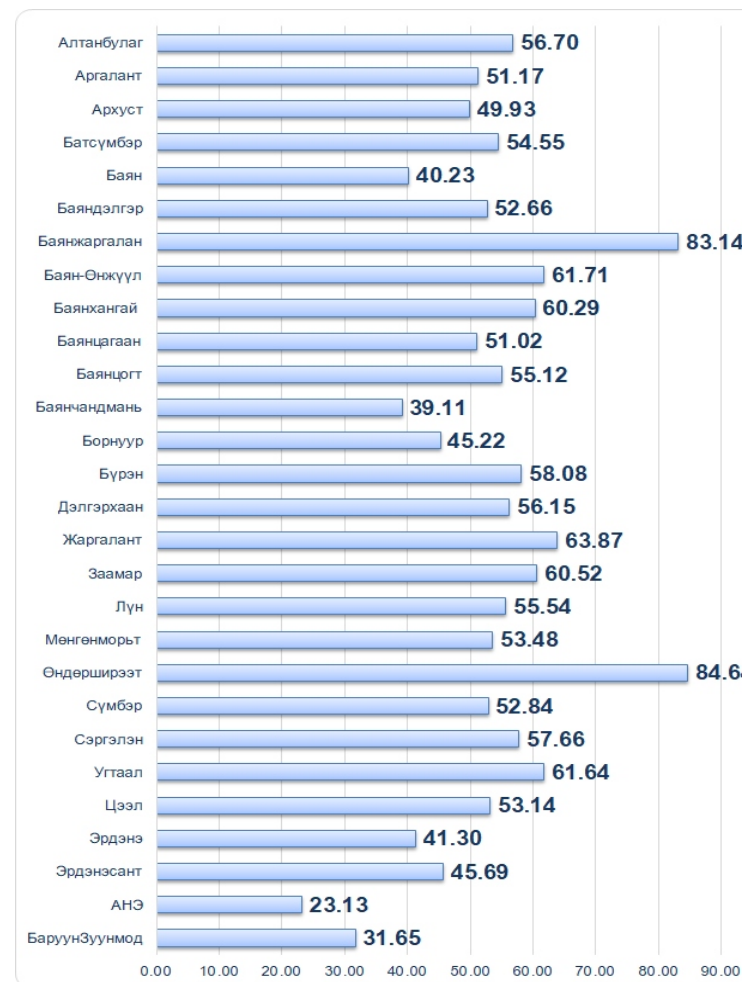
# ГАРЧИГ

- 1 ТОВЧ ДҮГНЭЛТ  
Эх хүүхдийн эрүүл мэнд  
Амбулатори Стационарын тусламж үйлчилгээний зарим үзүүлэлтүүд
- 2 Нас баралтын тухай мэдээ  
Халдварт өвчний талаар  
Халдварт өвчний бүтэц (график)
- 3 Бэлгийн замаар дамжих халдвар 10.000 хүн амд (дүрслэл)  
Урьдчилан сэргийлэх үзлэг (хувиар, график)
- 4 Бүртгэгдсэн халдварт бүх өвчлөл 10.000 хүн амд (дүрслэл)
- 5 Хүн амын төрөлтийн мэдээ
- 6 Хүн амын нас баралтын мэдээ
- 7 Дархлаажуулалт 1
- 8 Дархлаажуулалт 2
- 9 Эхийн нас баралт
- 10 5 хүртэлх насны хүүхдийн эндэгдэл
- 11 Амбулаторийн тусламж үйлчилгээ
- 12 Амбулаторийн өвчлөл
- 13 Жирэмсэн эмэгтэйчүүдийн хяналтын мэдээ
- 14 Шинээр хяналтанд хамрагдсан жирэмсэн эмэгтэйчүүдийн  
БЗДХ-ын шинжилгээнд хамрагдалт
- 15 Чихрийн шижин хэв шинж 2, артерийн гипертензийн  
эрт илрүүлгийн үзлэгийн мэдээ
- 16 Урьдчилан сэргийлэх эрт илрүүлэх багцын үзлэгийн хамралт (насны бүлгээр)
- 17 Умайн хүүзүү, хөхний өмөнгийн илрүүлэх үзлэгийн мэдээлэл
- 18 Стационарийн тусламж үйлчилгээ
- 19 Бүртгэгдсэн бүх халдварт өвчин
- 20 Гэдэсний халдвар
- 21-22 Амьсгалын замын халдвар
- 23 Цусан халдвар
- 24 Зоонозын болон мал амьтанаас хүнд халдварладаг өвчлөл
- 25 Бэлгийн замаар дамжих халдвар
- 26 Бусад өвчлөл
- 27-29 Хүн амын тоо

Бэлгийн замын халдвар /10000 хүн амд/

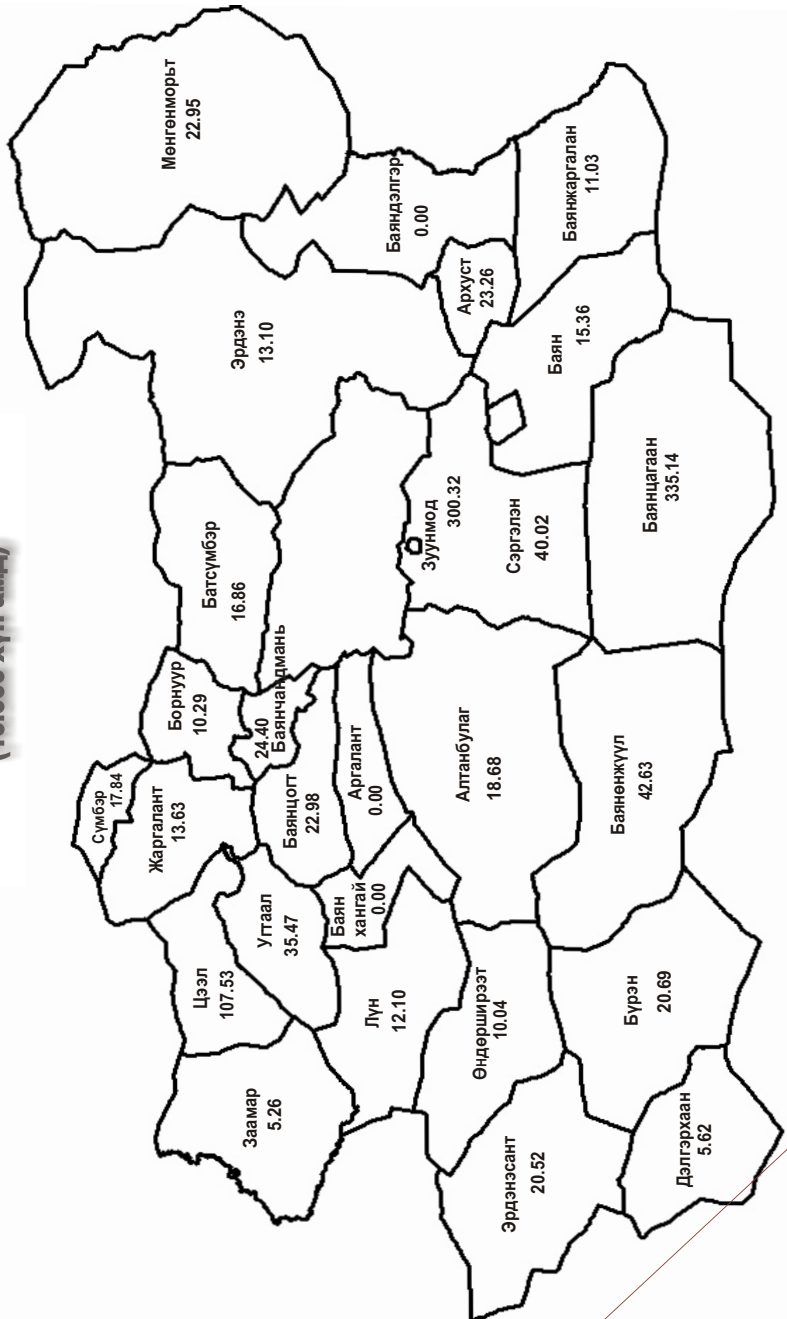


Урьдчилан сэргийлэх үзлэг (хувиар)





**Бүртгэгдсэн халдварт бүх өвчлөл  
(2024 оны 6 сарын байдлаар)  
(10.000 хүн амд)**



**Хүн амын тоо (байршлаар)**

№	Сумын нэр	Бүгд			Аймгийн төв			Сумын төв			Хөдөө		
		Бүгд	Эр	Эм	Бүгд	Эр	Эм	Бүгд	Эр	Эм	Бүгд	Эр	Эм
1	Алтанбулаг	3161	1675	1486				888	450	438	2273	1225	1048
2	Аргалант	1542	832	710				1542	832	710			
3	Архуст	1267	662	605				714	365	349	553	297	256
4	Батсүмбэр	7148	3729	3419				2722	1399	1323	4426	2330	2096
5	Баян	1931	978	953				14	5	9	1917	973	944
6	Баяндэлгэр	1578	895	683				603	346	257	975	549	426
7	Баянжаргалан	2000	1255	745				897	655	242	1103	600	503
8	Баян-Өнжүүл	2063	1099	964				542	286	256	1521	813	708
9	Баянхангай	1378	694	684				813	401	412	565	293	272
10	Баянцагаан	1832	965	867				288	140	148	1544	825	719
11	Баянцогт	1799	1009	790				868	475	393	931	534	397
12	Баянчандмань	4026	2121	1905				1977	1031	946	2049	1090	959
13	Борнуур	4809	2439	2370				2418	1179	1239	2391	1260	1131
14	Бүрэн	2863	1449	1414				883	432	451	1980	1017	963
15	Дэлгэрхаан	1743	906	837				605	308	297	1138	598	540
16	Жаргалант	6479	3342	3137				4471	2281	2190	2008	1061	947
17	Заамар	5613	2931	2682				1493	754	739	4120	2177	1943
18	Лун	2466	1275	1191				942	474	468	1524	801	723
19	Мөнгөнморьт	2132	1155	977				855	441	414	1277	714	563
20	Өндөрширээт	1944	1028	916				290	154	136	1654	874	780
21	Сүмбэр	1666	876	790				1273	668	605	393	208	185
22	Сэргэлэн	1995	1103	892				520	290	230	1475	813	662
23	Угтаал	2476	1284	1182				1354	693	661	1122	601	521
24	Цээл	2576	1347	1229				495	258	237	2081	1089	992
25	Эрдэнэ	3745	1983	1762				1174	586	588	2571	1397	1174
26	Эрдэнэсант	4339	2196	2143				972	490	482	3367	1706	1661
27	Зуунмод	17215	8265	8950	17215	8265	8950						
28	<b>НИЙТ</b>	<b>91786</b>	<b>47503</b>	<b>44283</b>	<b>17215</b>	<b>8265</b>	<b>8950</b>	<b>29613</b>	<b>15393</b>	<b>14220</b>	<b>44958</b>	<b>23845</b>	<b>21113</b>





Хүн амын нас баралтын мэдээ

№	Сумын нэр	Бүх нас баралт		Эмнэлэгт нас барсан		Хоног болоогүй нас баралт		Гэрийн нас баралт		Халдварт өвчний нас баралт		Хорт хавдрын нас баралт		Гадны шалтгаант нас баралт	
		2023	2024	2023	2024	2023	2024	2023	2024	2023	2024	2023	2024	2023	2024
		Үүнээс													
1	Алтанбулаг	8	5					8	5			4	2	1	
2	Аргалант	10	2					10	2			2		3	
3	Архуст	3	3	1		1		2	3			4	2	1	2
4	Батсүмбэр	22	23	4	5	2	4	18	18			4	2	1	4
5	Баян	3	8					3	8				1	1	3
6	Баяндэлгэр	2	5					2	5					1	
7	Баянжаргалан	3	6					3	6			1	2	2	
8	Баян-Өнжүүл	1	6					1	6			1	3	1	
9	Баянхэнгай	2	4	1	1	1	1	1	3			1		3	
10	Баянцагаан	4	1					4	1						
11	Баянцогт	7	3					7	3			2		2	
12	Баянчандмань	9	14	1	1	1	1	9	13			2	3	2	
13	Борнуур	11	17	3	2	2	2	8	15			6	1	8	
14	Бүрэн	6	3					6	3			1	1		
15	Дэлгэрхаан														
16	Жаргалант	12	20	1	1	1	1	11	19			2	2	5	
17	Заамар	20	14	1	2	1	1	19	12			5	3	9	3
18	Лүн	7	7	1	1	1	1	7	6			2	1	1	
19	Мөнгөнморьт	5	6					5	6			2	2	3	2
20	Өндөрширээт	4	4					4	4					1	1
21	Сүмбэр	3	6	1	1	1	1	2	5			1	2	1	1
22	Сэргэлэн	2		1		1		1				1			
23	Угтаал	3	5	1				2	5			1	3		
24	Цээл	6	6	1		1		5	6			3	3	1	1
25	Эрдэнэ	5	7	3		2		2	7			2	2	1	3
26	Эрдэнэсант	14	15					14	15			3	4	6	4
27	Зуунмод	78	73	33	45	4	8	45	28	1		19	28	8	7
28	АНЭ	33	45	33	45	4	8	45	28	1		7	17	1	4
29	Баруун-Зуунмод	45	28					45	28			12	11	7	3
	<b>НИЙТ</b>	<b>250</b>	<b>263</b>	<b>51</b>	<b>59</b>	<b>15</b>	<b>20</b>	<b>199</b>	<b>204</b>	<b>1</b>		<b>60</b>	<b>63</b>	<b>45</b>	<b>51</b>



Хүн амын тоо (хүйсээр)

№	Сумын нэр	Нийт	Үүнээс		Нөхөн үржихүйн насны эмэгтэйчүүд	
			Эрэгтэй	Эмэгтэй	15-19 насны эмэгтэй	15-49 насны эмэгтэй
1	Алтанбулаг	3161	1675	1486	107	684
2	Аргалант	1542	832	710	36	313
3	Архуст	1267	662	605	32	242
4	Батсүмбэр	7148	3729	3419	280	1529
5	Баян	1931	978	953	78	444
6	Баяндэлгэр	1578	895	683	47	290
7	Баянжаргалан	2000	1255	745	58	366
8	Баян-Өнжүүл	2063	1099	964	64	456
9	Баянхангай	1378	694	684	52	315
10	Баянцагаан	1832	965	867	57	387
11	Баянцогт	1799	1009	790	49	308
12	Баянчандмань	4026	2121	1905	144	834
13	Борнуур	4809	2439	2370	192	1082
14	Бүрэн	2863	1449	1414	119	675
15	Дэлгэрхаан	1743	906	837	76	418
16	Жаргалант	6479	3342	3137	259	1397
17	Заамар	5613	2931	2682	186	1254
18	Лүн	2466	1275	1191	74	510
19	Мөнгөнморьт	2132	1155	977	75	427
20	Өндөрширээт	1944	1028	916	64	423
21	Сүмбэр	1666	876	790	55	340
22	Сэргэлэн	1995	1103	892	68	401
23	Угтаал	2476	1294	1182	100	538
24	Цээл	2576	1347	1229	97	564
25	Эрдэнэ	3745	1983	1762	133	777
26	Эрдэнэсант	4339	2196	2143	178	970
27	Зуунмод	17215	8265	8950	577	3900
<b>28</b>	<b>НИЙТ</b>	<b>91786</b>	<b>47503</b>	<b>44283</b>	<b>3257</b>	<b>19844</b>





## Дархлаажуулалт 2

Д/д	Үзүүлэлт	Пневмококкийн эсрэг вакцин						УГУ-ын 3-т вакцин						Геп А-гийн вакцин						Бүгд 0-1 нас	
		II		III		I		II		I		II		I		II		Харгалсан хуулийн тоо	Хувь (%)		
		Харгалсан хуулийн тоо	Хувь (%)	Харгалсан хуулийн тоо	Хувь (%)	Харгалсан хуулийн тоо	Хувь (%)	Харгалсан хуулийн тоо	Хувь (%)	Харгалсан хуулийн тоо	Хувь (%)	Харгалсан хуулийн тоо	Хувь (%)	Харгалсан хуулийн тоо	Хувь (%)	Харгалсан хуулийн тоо	Хувь (%)				
1	Алтанбулаг	17	100.00	15	100.00	18	100.00	18	100.00	18	100.00	13	100.00	13	100.00	13	100.00	95	95	100.00	
2	Аргалант	10	80.00	11	100.00	9	100.00	5	100.00	5	100.00	7	100.00	7	100.00	7	100.00	44	39	88.64	
3	Архуст	14	13	92.86	9	100.00	14	100.00	14	100.00	10	100.00	10	100.00	9	100.00	10	100.00	67	66	98.51
4	Батсүмбэр	59	58	98.31	43	100.00	44	100.00	44	100.00	51	100.00	49	100.00	51	100.00	250	248	99.20		
5	Баян	2	100.00	2	100.00	3	100.00	3	100.00	3	100.00	3	100.00	3	100.00	4	100.00	3	3	100.00	
6	Баяндэлгэр	8	100.00	11	100.00	11	100.00	11	100.00	11	100.00	9	100.00	9	100.00	6	100.00	9	9	100.00	
7	Баянжаргалан	6	4	66.67	7	5	71.43	5	4	80.00	11	11	100.00	12	12	100.00	11	11	100.00		
8	Баянхонгол	14	14	100.00	24	100.00	15	100.00	15	100.00	13	13	100.00	7	7	100.00	13	13	100.00		
9	Баянхантай	6	100.00	6	100.00	11	100.00	11	100.00	9	9	100.00	8	8	100.00	4	4	100.00			
10	Баянцагаан	12	12	100.00	13	100.00	9	9	100.00	9	9	100.00	8	8	100.00	12	10	83.33			
11	Баянцогт	20	20	100.00	14	100.00	22	100.00	22	100.00	15	15	100.00	15	15	100.00	15	15	100.00		
12	Баянчандмань	11	11	100.00	9	100.00	11	100.00	11	100.00	9	9	100.00	12	12	100.00	9	9	100.00		
13	Борнуур	41	41	100.00	37	100.00	37	100.00	37	100.00	37	37	100.00	33	33	100.00	33	33	100.00		
14	Бүрэн	15	15	100.00	13	100.00	25	24	96.00	24	24	100.00	24	24	100.00	19	19	100.00			
15	Дэлгэрхаан	4	4	100.00	5	100.00	3	3	100.00	3	3	100.00	4	4	100.00	4	4	100.00			
16	Жаргалант	77	77	100.00	58	57	98.28	46	46	100.00	46	46	100.00	35	35	100.00	35	35	100.00		
17	Заамар	40	40	100.00	25	23	92.00	41	41	100.00	18	18	100.00	21	21	100.00	18	18	100.00		
18	Лун	27	25	92.59	25	25	100.00	21	21	100.00	21	21	100.00	22	22	100.00	14	14	100.00		
19	Мөнгөнморьт	47	26	55.32	24	24	100.00	26	26	100.00	26	26	100.00	23	23	100.00	29	29	100.00		
20	Өндөрширээт	9	6	66.67	5	4	80.00	4	3	75.00	4	3	75.00	7	5	71.43	7	7	100.00		
21	Сэргэлэн	10	10	100.00	11	11	100.00	11	11	100.00	11	11	100.00	15	15	100.00	11	11	100.00		
22	Сүмбэр	17	17	100.00	14	14	100.00	15	15	100.00	15	15	100.00	17	17	100.00	17	17	100.00		
23	Угтаалцайдэм	10	10	100.00	9	8	88.89	13	13	100.00	13	13	100.00	16	16	100.00	16	16	100.00		
24	Цээл	28	28	100.00	21	21	100.00	17	17	100.00	17	17	100.00	26	26	100.00	18	18	100.00		
25	Эрдэнэ	32	32	100.00	38	38	100.00	29	29	100.00	29	29	100.00	18	18	100.00	39	39	100.00		
26	Эрдэнэсант	19	19	100.00	22	22	100.00	18	18	100.00	18	18	100.00	13	13	100.00	21	21	100.00		
27	Сумын дүн	555	523	94.23	474	464	98.51	474	471	99.37	474	420	100.00	438	434	99.09	420	420	100.00		
28	Баруун Зуунмод	171	159	92.98	162	161	99.38	197	184	93.40	121	114	94.21	170	162	95.29	121	114	94.21		
29	Убеев газраас ЭМД тэрсэн	5	5	100.00	11	11	100.00	5	5	100.00	5	5	100.00	2	2	100.00	2	2	100.00		
30	НИЙТ	731	687	93.98	644	636	98.76	362	350	96.69	362	350	96.69	544	537	98.71	610	598	98.03		

## Бэлгийн замаар дамжих халдвар

№	Сумдын нэрс	Тэмбүү				Үүнээс: Төрөлхийн тэмбүү				Гонококкт халдвар				Трихомониаз						
		10000 хүн амд		10000 хүн амд		өвчлөл		өвчлөл		10000 хүн амд		өвчлөл		10000 хүн амд		өвчлөл				
		2023	2024	2023	2024	2023	2024	2023	2024	2023	2024	2023	2024	2023	2024	2023	2024			
1	Алтанбулаг	6	18.26												1					
2	Аргалант																			
3	Архуст	1	7.52																	
4	Батсүмбэр	1	1.41																	
5	Баян																			
6	Баяндэлгэр							1		6.26										
7	Баянжаргалан	1	5.52																	
8	Баян-Өнжүүл																			
9	Баянхантай	2	14.27																	
10	Баянцагаан	2	10.74												1		5.41			
11	Баянцогт																			
12	Баянчандмань																			
13	Борнуур	2	4.12																	
14	Бүрэн	3	10.17												2		11.76			
15	Дэлгэрхаан	1	5.50												2		4.76			2.44
16	Жаргалант	1	1.48												3		6.05			
17	Заамар	1	1.71												2		6.78			
18	Лун	1	4.03																	
19	Мөнгөнморьт																			
20	Өндөрширээт																			
21	Сүмбэр																			
22	Сэргэлэн	3	14.68																	
23	Угтаал														1		3.82			
24	Цээл	2	7.68																	
25	Эрдэнэ	1	2.55																	
26	Эрдэнэсант	2	4.56																	
27	Зуунмод	25	40	14.48											13	11	7.53			6.39
28	АНЭ																			
29	БаруунЗуунмод	25	40	14.48											13	11	7.53			6.39
	НИЙТ	46	56	4.91											17	13	1.82			1.41
															41	25	4.38			2.70



Зоонозын болон мал амьтнаас хүнд халдварладаг өвчлөл

№	Сумын нэр	Бруцеллэз				Боом				Толбот чичрэг (хачигт рикеттиоз)				Спирохетээр сэдээгдсэн бусад халдвар						
		өвчлөл	2023	2024	10000 хүн амд	өвчлөл	2023	2024	10000 хүн амд	өвчлөл	2023	2024	10000 хүн амд	өвчлөл	2023	2024	10000 хүн амд	өвчлөл	2023	2024
1	Алтанбулаг																			
2	Аргалант																			
3	Архуст																			
4	Батсүмбэр																			
5	Баян																			
6	Баяндэлгэр																			
7	Баянжаргалан																			
8	Баян-Өнжүүл																			
9	Баянхангай																			
10	Баянцагаан																			
11	Баянцогт																			
12	Баянчандмань																			
13	Борнуур																			
14	Бүрэн																			
15	Дэлгэрхаан																			
16	Жаргалант																			
17	Заамар																			
18	Лүн	1			4.03															
19	Мөнгөнморьт																			
20	Өндөрширээт																			
21	Сүмбэр																			
22	Сэргэлэн																			
23	Угтаал																			
24	Цээл																			
25	Эрдэнэ																			
26	Эрдэнэсант																			
27	Зуунмод																			
28	АНЭ																			
29	БаруунЗуунмод																			
	<b>НИЙТ</b>	1			0.11															



Эхийн нас баралт (100000-н амьд төрөлтөд)

№	Сумын нэр	Бодит тоо		5-н жилийн дундаж	Үзүүлэлт		5-н жилийн дундаж
		2023	2024		2023	2024	
1	Алтанбулаг						
2	Аргалант						
3	Архуст						
4	Батсүмбэр						
5	Баян						
6	Баяндэлгэр						
7	Баянжаргалан						
8	Баян-Өнжүүл						
9	Баянхангай						
10	Баянцагаан						
11	Баянцогт						
12	Баянчандмань						
13	Борнуур						
14	Бүрэн						
15	Дэлгэрхаан						
16	Жаргалант						
17	Заамар						
18	Лүн						
19	Мөнгөнморьт						
20	Өндөрширээт						
21	Сүмбэр						
22	Сэргэлэн						
23	Угтаал						
24	Цээл						
25	Эрдэнэ						
26	Эрдэнэсант						
27	Зуунмод			0.60			70.33
28	АНЭ			0.60			70.33
29	БаруунЗуунмод						
	<b>ДҮН</b>			<b>0.60</b>			<b>60.43</b>



5 хүртэлх насны хүүхдийн эндэгдэл

№	Сумын нэр	0-1 хүртэлх насны хүүхдийн эндэгдэл		Нялхасын эндэгдэл (амьд төрсөн 1000 хүүхдэд)		1-5 хүртэлх насны хүүхдийн эндэгдэл			Үзүүлэлт (амьд төрсөн 1000 хүүхдэд)						
		2023	2024	5-н жилийн дундаж	2023	2024	5-н жилийн дундаж	2023	2024	5-н жилийн дундаж	2023	2024			
													2023	2024	2023
1	Алтанбулаг														
2	Аргалант														
3	Архуст	1		0.40		500.0									
4	Батсүмбэр	1	2	0.80		37.0	95.24	16.38							
5	Баян		1	0.20		1000.00	100.00	100.00							
6	Баяндэлгэр			0.20		200.00									
7	Баянжаргалан			0.20		200.00									
8	Баян-Өнжүүл			0.20		200.00			1	0.40			1000.0	400.00	
9	Баянхангай								1	0.40			1000.0	400.00	
10	Баянцагаан														
11	Баянцогт			0.40				400.00							
12	Баянчандмань		1	0.60		500.00	290.00	290.00		0.40				250.00	
13	Борнуур			0.20			40.00	40.00		0.60				76.51	
14	Бүрэн			0.20				40.00							
15	Дэлгэрхаан														
16	Жаргалант	1	1	0.60		500.0	250.00	275.00		0.40				150.00	
17	Заамар			0.80				368.57		0.40				68.57	
18	Лун			0.40				41.07							
19	Мөнгөнморьт			0.40				400.00		0.40				400.00	
20	Өндөрширээт			0.20			200.00	200.00		0.20				100.00	
21	Сүмбэр		1			1000.00				0.20				40.00	
22	Сэргэлэн	1		0.40		1000.0		200.00		0.20				66.67	
23	Угтаал			0.40				133.33		0.20				66.67	
24	Цээл			0.20				18.18		0.20				100.00	
25	Эрдэнэ		1	0.60		1000.00	280.00	280.00		0.20				200.00	
26	Эрдэнэсант			0.60			51.90	51.90	1	0.20			250.00	25.00	
27	Зуунмод	2	3	6.60		5.2	9.35	7.83	2	1.20			5.19	1.56	
28	АНЭ	2	2	6.60		5.2	6.23	7.83		0.40				0.52	
29	БаруунЗуунмод		1			8.47			2	0.80			13.33	3.87	
	<b>НИЙТ</b>	<b>6</b>	<b>10</b>	<b>14.60</b>		<b>13.57</b>	<b>26.53</b>	<b>15.11</b>	<b>3</b>	<b>2</b>	<b>3</b>	<b>2</b>	<b>6.79</b>	<b>5.31</b>	<b>7.71</b>



Цусан халдвар

№	Сумын нэр	Вируст хепатит			Цочмог А хепатит			Цочмог В хепатит			Вируст С хепатит				
		өвчлөл	10000 хүн амд		өвчлөл	10000 хүн амд		өвчлөл	10000 хүн амд		өвчлөл	10000 хүн амд			
			2023	2024		2023	2024		2023	2024		2023	2024	2023	2024
1	Алтанбулаг														
2	Аргалант														
3	Архуст														
4	Батсүмбэр														
5	Баян														
6	Баяндэлгэр														
7	Баянжаргалан														
8	Баян-Өнжүүл														
9	Баянхангай														
10	Баянцагаан														
11	Баянцогт														
12	Баянчандмань														
13	Борнуур														
14	Бүрэн														
15	Дэлгэрхаан														
16	Жаргалант														
17	Заамар														
18	Лун														
19	Мөнгөнморьт														
20	Өндөрширээт														
21	Сүмбэр														
22	Сэргэлэн														
23	Угтаал														
24	Цээл														
25	Эрдэнэ														
26	Эрдэнэсант														
27	Зуунмод														
28	АНЭ														
29	БаруунЗуунмод														
	<b>ДҮН</b>														



Амьсгалын замын халдвар

№	Сумын нэр	Улаан эсэргэнэ				Гахайн хавдар				Салхинцэцэг				Гар, хөл, амны өвчин							
		өвчлөл		10000 хүн амд		өвчлөл		10000 хүн амд		өвчлөл		10000 хүн амд		өвчлөл		10000 хүн амд					
		2023	2024	2023	2024	2023	2024	2023	2024	2023	2024	2023	2024	2023	2024	2023	2024				
1	Алтанбулаг														7	21.30					
2	Аргалант														1	6.22					
3	Архуст													1	7.52	23.26					
4	Батсүмбэр													7	4	9.91	5.62	2	2.81		
5	Баян													3	3	15.36					
6	Баяндэлгэр																				
7	Баянжаргалан													1	6.11						
8	Баян-Өнжүүл													6	4	27.49	18.95	1	4.74		
9	Баянхангай																				
10	Баянцагаан													4	58	21.48	313.51	1	5.37		
11	Баянцолт																				
12	Баянчандмань													2	2	4.88					
13	Борнуур																				
14	Бүрэн													2	2	6.90					
15	Дэлгэрхаан													1	5.50			14	77.03		
16	Жаргалант													5	7.42						
17	Заамар													1	1.71						
18	Лун													12	47.87						
19	Мөнгөнморьт													1	5	4.48	22.95				
20	Өндөрширээт																				
21	Сүмбэр																				
22	Сэргэлэн	1		4.89										6	2	29.36	10.01	2	1	9.79	5.00
23	Угтаал													5	9	19.09	35.47	6		22.91	
24	Цэцэл													12		45.46			23		88.33
25	Эрдэнэ													13		33.17					
26	Эрдэнэсант													1	1	2.28		1	1	2.24	2.28
27	Зуунмод	7	1	4.05	0.58			4	1	2.32	0.58			232	254	134.38	147.55	85	47	49.24	27.30
28	АНЭ																				
29	БаруунЗуунмод	7	1	4.05	0.58			4	1	2.32	0.58			254	254	134.38	147.55	85	47	49.24	27.30
	<b>НИЙТ</b>	<b>8</b>	<b>1</b>	<b>0.85</b>	<b>0.11</b>			<b>4</b>	<b>1</b>	<b>0.43</b>	<b>0.11</b>			<b>307</b>	<b>351</b>	<b>32.80</b>	<b>37.95</b>	<b>117</b>	<b>75</b>	<b>12.50</b>	<b>8.11</b>



Амбулаторийн тусламж үйлчилгээ

№	Сумын нэр	Бүгд үзлэг	Урьдчилан сэргийлэх үзлэг		Амбулаторийн үзлэгийн тоо		Идэвхитэй хяналт		Гэрийн идэвхитэй хяналт		Гэрийн дуудлагын үзлэг			
			Бодит тоо	Хувь	Бодит тоо	Хувь	Бодит тоо	Хувь	Бодит тоо	Хувь	Бодит тоо	Хувь	Бодит тоо	Хувь
			1	Алтанбулаг	5395	56.70	1858	34.44	53	0.98	249	4.62	176	3.26
2	Аргалант	2572	51.17	845	32.85	307	11.94	84	3.27	20	0.78			
3	Архуст	1414	706	49.93	234	16.55	359	25.39	112	7.92	3	0.21		
4	Батсүмбэр	7579	4134	54.55	2240	29.56	986	13.01	214	2.82	5	0.07		
5	Баян	1812	729	40.23	976	53.86	30	1.66	29	1.60	48	2.65		
6	Баяндэлгэр	1633	860	52.66	244	14.94	518	31.72		11	0.67			
7	Баянжаргалан	1702	1415	83.14	245	14.39	33	1.94	9	0.53				
8	Баян-Өнжүүл	700	432	61.71	203	29.00	36	5.14	14	2.00	15	2.14		
9	Баянхангай	1972	1189	60.29	511	25.91	111	5.63	106	5.38	55	2.79		
10	Баянцагаан	1276	651	51.02	405	31.74	184	14.42	34	2.66	2	0.16		
11	Баянцолт	1876	1034	55.12	790	42.11	40	2.13	12	0.64				
12	Баянчандмань	4879	1908	39.11	2260	46.32	487	9.98	207	4.24	17	0.35		
13	Борнуур	4631	2094	45.22	2136	46.12	333	7.19	48	1.04	20	0.43		
14	Бүрэн	1987	1154	58.08	536	26.98	290	14.59	2	0.10	5	0.25		
15	Дэлгэрхаан	1676	941	56.15	261	15.57	415	24.76	51	3.04	8	0.48		
16	Жаргалант	9257	5912	63.87	2700	29.17	342	3.69	277	2.99	26	0.28		
17	Заамар	5919	3582	60.52	1210	20.44	499	8.43	523	8.84	105	1.77		
18	Лун	1678	932	55.54	341	20.32	175	10.43	218	12.99	12	0.72		
19	Мөнгөнморьт	3504	1874	53.48	1088	31.05	38	1.08	500	14.27	4	0.11		
20	Өндөрширээт	2605	2205	84.64	86	3.30	246	9.44	67	2.57	1	0.04		
21	Сүмбэр	4016	2122	52.84	1504	37.45	111	2.76	201	5.00	78	1.94		
22	Сэргэлэн	2466	1422	57.66	450	18.25	166	6.73	312	12.65	116	4.70		
23	Угтаал	3590	2213	61.64	922	25.68	194	5.40	77	2.14	184	5.13		
24	Цэцэл	3523	1872	53.14	1096	31.11	295	8.37	102	2.90	158	4.48		
25	Эрдэнэ	3247	1341	41.30	1791	55.16	69	2.13	21	0.65	25	0.77		
26	Эрдэнэсант	6419	2933	45.69	2818	43.90	631	9.83	35	0.55	2	0.03		
27	Зуунмод	109407	26435	24.16	70482	64.42	8179	7.48	4229	3.87	82	0.07		
28	АНЭ	81160	18769	23.13	55934	68.92	6457	7.96						
29	БаруунЗуунмод	23981	7590	31.65	10358	43.19	1722	7.18	4229	17.63	82	0.34		
30	Хувийн эмнэлэг	4266	76	1.78	4190	98.22								
	<b>НИЙТ</b>	<b>196735</b>	<b>74465</b>	<b>37.85</b>	<b>98232</b>	<b>49.93</b>	<b>15127</b>	<b>7.69</b>	<b>7733</b>	<b>3.93</b>	<b>1178</b>	<b>0.60</b>		



Амбулаторийн өвчлөл

№	Сумын нэр	Халдварт бус өвчлөл	Хорт хавдрын өвчлөл	Осол гэмтлийн өвчлөл	Томуу, томуу төст өвчин	0-5 хүртэлх насны хүүхдийн халдварт бус суулгалт өвчин		0-5 хүртэлх насны хүүхдийн амьсгалын замын цочмог халдварт өвчин		0-5 хүртэлх насны хүүхдийн жилэсэн хүүхдийн тоо	Туранхай /жин, өндрийн үзүүлэлт/	Тураалтай /жин, насны үзүүлэлт/	Өсөлтийн хоцрогдолтой /өндөр, насны үзүүлэлт/	Үүнээс (хувиар)		Олон найрлагат бичил тэжээл хэрэглэсэн
						2023	2024	2023	2024					А амин дэм уусан	Д амин дэм уусан	
1	Алтанбулаг	1856	4	30	341	10	24	593					41.82	55.99	4.38	
2	Аргалант	870		30	10		48	131					30.53	100.00		
3	Архуст	251		17	2	2	60	173					20.81	56.07	1.16	
4	Батсүмбэр	1805	13	56	141	8	71	262			0.38		1.91	54.58		
5	Баян	989	2	33	126	2	41	145					100.00			
6	Баяндэлгэр	240	2	11	45	1	13	135					44.44	105.19	18.52	
7	Баянжаргалан	242	2	2	9		9	508					0.98	59.45		
8	Баян-Өнжүүл	209	2	7	5	5	30	59					52.54	84.75	3.39	
9	Баянхангай	548	2	35	78	3	12	106					29.25			
10	Баянцагаан	378	3	7	38	3	28	141					56.03	14.18		
11	Баянцогт	801		7	22		14	60					36.67	63.33		
12	Баянчандмань	2291	4	84	2	9	199	558					54.48	100.00		
13	Борнуур	2204	4	44	113	4	132	401					60.85	18.20	20.95	
14	Буюурай	557	4	17	2	2	72	288					62.50	48.61	4.51	
15	Дэлгэрхаан	298	2	36	84	1	7	195					42.05	1.03	7.69	
16	Жаргалант	2714	6	41	32	1	185	886			0.45		0.56	48.76	11.29	
17	Заамар	1243	5	30	129	2	45	426					43.43	98.36		
18	Лун	340	2	24	56	2	9	160			1.88			37.50	55.00	1.88
19	Мөнгөнморьт	1121	2	30	48	5	60	613					35.89	6.85		
20	Өндөрширээт	94	1	11			7	66					86.36	27.27		
21	Сүмбэр	1530	3	8	96	5	27	545					26.24	47.52		
22	Сэргэлэн	458	3	7	28		8	216					59.26			
23	Угтаал	934	2	29	30	2	24	234			1.28		78.21	21.79	5.13	
24	Цээл	1010	5	34	79	9	60	263					58.94	100.00	46.01	
25	Эрдэнэ	1328	4	57	148	4	99	103								
26	Эрдэнэсант	2645	3	41	80	8	148	607					40.36			
27	Зуунмод	37929	18	642	1161	43	1227	4082			0.07		0.02	26.58	23.62	1.22
28	АНЭ	34160		642	937	43	694									
29	БаруунЗуунмод	3769	18		224		533	4082			0.07		0.02	26.58	23.62	1.22
	<b>НИЙТ</b>	<b>64885</b>	<b>96</b>	<b>1370</b>	<b>2900</b>	<b>129</b>	<b>2659</b>	<b>11956</b>			<b>0.09</b>	<b>0.06</b>	<b>0.09</b>	<b>38.00</b>	<b>32.03</b>	<b>3.79</b>



Амьсгалын замын халдвар

№	Сумын нэр	Нийт өвчлөл				Сүрьеэ			Эмэнд тэсвэртэй сүрьеэгийн шинэ илрэл	Менингококкт халдвар			Улаанбурхан			
		10000 хүн амд		2024		Үүнээс: 0-15 насны хүүхэд		Сумдаас хүлээн авсан сорьцын тоо		Үүнээс өвчлөл илэрсэн илэрсэн	Бодит тоо		Бодит тоо		Бодит тоо	
		2023	2024	2023	2024	2023	2024				2023	2024	2023	2024	2023	2024
1	Алтанбулаг						4									
2	Аргалант	1		6.22												
3	Архуст						1									
4	Батсүмбэр	1	3	1.42	4.22											
5	Баян						4									
6	Баяндэлгэр	1		6.26			3									
7	Баянжаргалан	1		6.11												
8	Баян-Өнжүүл															
9	Баянхангай						1									
10	Баянцагаан	1	1	5.37	5.41		4									
11	Баянцогт	3	1	17.65	5.74		16	1								
12	Баянчандмань	2	3	4.76	7.32		7	2								
13	Борнуур	3	2	6.05	4.12		7	2								
14	Бүрэн	1	1	3.39	3.45											
15	Дэлгэрхаан						6									
16	Жаргалант	2	4	2.97	6.06		5	3								
17	Заамар	3		5.14			24									
18	Лун	3		11.97			5									
19	Мөнгөнморьт	2		8.95			3									
20	Өндөрширээт	1		4.93			1									
21	Сүмбэр	1		5.82			3									
22	Сэргэлэн	3	1	14.68	5.00		3									
23	Угтаал						16									
24	Цээл						6									
25	Эрдэнэ						1									
26	Эрдэнэсант	1	1	2.24	2.28		3	1								
27	Зуунмод	11	6	6.37	3.49				1							
28	АНЭ															
29	БаруунЗуунмод	11	6	6.37	3.49											
	<b>НИЙТ</b>	<b>41</b>	<b>23</b>	<b>4.38</b>	<b>2.49</b>	<b>1</b>	<b>123</b>	<b>9</b>	<b>1</b>	<b>1</b>	<b>1</b>	<b>1</b>	<b>1</b>	<b>1</b>	<b>1</b>	<b>1</b>



Арьс салтгаар халдварлах халдвар

Гэдэсний халдвар

№	Сумын нэр	Цусан суулга			Салмонеллт бусад халдвар			Елом												
		өвчлөл	10000 хүн амд		өвчлөл	10000 хүн амд		өвчлөл	10000 хүн амд											
			2023	2024		2023	2024		2023	2024	2023	2024								
1	Алтанбулаг																			
2	Аргалант																			
3	Архуст	1		7.52																
4	Батсүмбэр																			
5	Баян																			
6	Баяндэлгэр																			
7	Баянжаргалан																			
8	Баян-Өнжүүл																			
9	Баянхангай																			
10	Баянцагаан		1	5.41																
11	Баянцогт																			
12	Баянчандмань																			
13	Борнуур																			
14	Бүрэн																			
15	Дэлгэрхаан																			
16	Жаргалант																			
17	Заамар		1	1.75																
18	Лун		1	3.99																
19	Мөнгөморьт																			
20	Өндөрширээт																			
21	Сүмбэр		2	11.89																
22	Сэргэлэн																			
23	Утгаал																			
24	Цээл		1	3.84																
25	Эрдэнэ																			
26	Эрдэнэсант																			
27	Зуунмод		9	5.21		12.20														
28	АНЭ																			
29	БаруунЗуунмод		9	5.21		12.20														
	<b>НИЙТ</b>		<b>11</b>	<b>26</b>	<b>1.18</b>	<b>2.81</b>						<b>67</b>	<b>12</b>	<b>3</b>	<b>3</b>	<b>0.32</b>	<b>0.58</b>	<b>0.58</b>	<b>0.32</b>	<b>0.32</b>



Жирэмсэн эмэгтэйчүүдийн хяналтын мэдээ

№	Сумын нэр	Хяналтад байгаа жирэмсэн бүгд	Жирэмсний хяналтанд шинээр авсан эмэгтэйчүүд	Үүнээс		Жирэм-сэний эрт үеийн хяналтын хувь	Жирэмсний хяналтад шинээр авсан эмэгтэйчүүдээс цусны шинжилгээнд хамрагдсан	Үүнээс		Бүгд үр хөндөлт	Үүнээс									
				Үүнээс эхний 3 сартайд	4-6 сартайд			7 ба түүнээс дээш сартайд	Цус багадаалттай жирэмсэн эмэгтэй-чүүдийн тоо		Хувь	Хожуу үр хятагт	20 хурталх	Гарсан						
															2023	2024	2023	2024	2023	2024
1	Алтанбулаг	14	14	13	1	92.86	14													
2	Аргалант	9	10	8	2	80.00	10													
3	Архуст	9	9	8	1	88.89	9													
4	Батсүмбэр	72	59	57	2	96.61	59													
5	Баян	16	18	13	5	72.22	18													
6	Баяндэлгэр	5	3	3		100.00	3													
7	Баянжаргалан	4	8	8		100.00	8													
8	Баян-Өнжүүл	6	5	5		100.00	5													
9	Баянхангай	10	13	12	1	92.31	13													
10	Баянцагаан	9	10	9	1	90.00	10													
11	Баянцогт	10	7	7		100.00	7													
12	Баянчандмань	26	34	32	2	94.12	34													
13	Борнуур	31	33	31	2	93.94	33													
14	Бүрэн	17	15	15		100.00	15													
15	Дэлгэрхаан	15	13	9	4	69.23	13													
16	Жаргалант	39	40	33	6	82.50	40													
17	Заамар	32	28	28		100.00	28													
18	Лун	11	9	9		100.00	9													
19	Мөнгөморьт	14	14	12	2	85.71	14													
20	Өндөрширээт	8	6	6		100.00	6													
21	Сүмбэр	10	10	10		100.00	10													
22	Сэргэлэн	8	4	4		100.00	4													
23	Утгаал	8	9	9		100.00	9													
24	Цээл	12	11	11		100.00	11													
25	Эрдэнэ	17	20	19	1	95.00	20													
26	Эрдэнэсант	29	27	27		100.00	27													
27	Зуунмод	156	124	114	8	91.94	124													
28	АНЭ																			
29	БаруунЗуунмод	156	124	114	8	91.94	124													
	<b>НИЙТ</b>	<b>588</b>	<b>553</b>	<b>512</b>	<b>37</b>	<b>92.59</b>	<b>552</b>													



Шинээр хяналтад хамрагдсан жирэмсэн эмэгтэйчүүдийн  
БЭДХ-ын шинжилгээнд хамрагдалт

№	Сумын нэр	Трихоминаз илрүүлэх шинжилгээнд хамрагдсан		Үүнээс		Заг хүйтэн илрүүлэх шинжилгээнд хамрагдсан		Үүнээс		Тэмбүү илрүүлэх шинжилгээнд хамрагдсан		Үүнээс		ХДХВ/ДОХ илрүүлэх шинжилгээнд хамрагдсан		Үүнээс	
		илрүүлэх шинжилгээнд хамрагдсан	хувь	эерэг	хувь	илрүүлэх шинжилгээнд хамрагдсан	хувь	эерэг	хувь	илрүүлэх шинжилгээнд хамрагдсан	хувь	эерэг	хувь	илрүүлэх шинжилгээнд хамрагдсан	хувь	эерэг	хувь
1	Алтанбулаг	14	7.14	1		14		14		14		14		14			
2	Аргалант	10				10		10		10		10		10			
3	Архуст	9				9		9		9		9		9			
4	Батсүмбэр	59	1.69	1		59		59		59		59		59			
5	Баян	18				18		18		18		18		18			
6	Баяндэлгэр	3				3		3		3		3		3			
7	Баянжаргалан																
8	Баян-Өнжүүл	5				5		5		5		5		5			
9	Баянхангай	13				13		13		13		13		13			
10	Баянцагаан	10				10		10		10		10		10			
11	Баянцогт	7				7		7		7		7		7			
12	Баянчандмань																
13	Борнуур	33				33		33		33		33		33			
14	Бүрэн	15				15		15		15		15		15			
15	Дэлгэрхаан	13				13		13		13		13		13			
16	Жаргалант	40				40		40		40		40		40			
17	Заамар	28				28		28		28		28		28			
18	Лүн	1	100.00	1		1		1		1		1		1			
19	Мөнгөнморьт	14				14		14		14		14		14			
20	Өндөрширээт	5				5		5		5		5		5			
21	Сүмбэр	10				10		10		10		10		10			
22	Сэргэлэн	4				4		4		4		4		4			
23	Угтаал	9				9		9		9		9		9			
24	Цээл	11	9.09	1		11		11		11		11		11			
25	Эрдэнэ	2	50.00	1						20		20		20			
26	Эрдэнэсант									27		27		27			
27	Зуунмод	124	3.23	4		124		124		124		124		124			
29	БаруунЗуунмод	124	3.23	4		124		124		124		124		124			
	<b>НИЙТ</b>	<b>457</b>	<b>1.97</b>	<b>9</b>		<b>454</b>		<b>454</b>		<b>552</b>		<b>552</b>		<b>552</b>		<b>5</b>	<b>0.91</b>



Бүртгэгдсэн бүх халдварт өвчин

№	Сумын нэр	өвчлөл		10000 хүн амд	
		2023	2024	2023	2024
1	Алтанбулаг	15	6	45.65	18.68
2	Аргалант	3		18.67	
3	Архуст	7	3	52.65	23.26
4	Батсүмбэр	9	12	12.74	16.86
5	Баян	4	3	19.88	15.36
6	Баяндэлгэр	2		12.52	
7	Баянжаргалан	2	2	12.22	11.03
8	Баян-Өнжүүл	10	9	45.82	42.63
9	Баянхангай	2		14.27	
10	Баянцагаан	9	62	48.32	335.14
11	Баянцогт	6	4	35.29	22.98
12	Баянчандмань	4	10	9.52	24.40
13	Борнуур	14	5	28.25	10.29
14	Бүрэн	7	6	23.72	20.69
15	Дэлгэрхаан	16	1	88.03	5.62
16	Жаргалант	19	9	28.20	13.63
17	Заамар	14	3	23.98	5.26
18	Лүн	17	3	67.81	12.10
19	Мөнгөнморьт	6	5	26.86	22.95
20	Өндөрширээт	2	2	9.86	10.04
21	Сүмбэр	5	3	29.12	17.84
22	Сэргэлэн	16	8	78.30	40.02
23	Угтаал	12	9	45.82	35.47
24	Цээл	15	28	56.83	107.53
25	Эрдэнэ	22	5	56.13	13.10
26	Эрдэнэсант	14	9	31.37	20.52
27	Зуунмод	518	517	300.05	300.32
28	АНЭ	19	7	11.01	4.07
29	БаруунЗуунмод	499	510	289.04	296.25
	<b>НИЙТ</b>	<b>770</b>	<b>724</b>	<b>82.25</b>	<b>78.28</b>



Стационарын үзүүлэлт

№	Сумын нэр	Түргэн тусламжийн дуудлага				Стационари			
		Бүгд	Алсын дуудлага		Осол гэмтлийн дуудлага		Эмчлэгдсэн өвчтөн	Ор хоног	Дундаж ор хоног
			Бодит тоо	Хувь	Бодит тоо	Хувь			
1	Алтанбулаг	251	57	22.71	4	1.59	241	1676	7.0
2	Аргалант	264	160	60.61	18	6.82	153	915	6.0
3	Архуст	36	7	19.44	1	2.78	55	403	7.3
4	Батсүмбэр	257	154	59.92	11	4.28	326	1935	5.9
5	Баян	232	36	15.52	13	5.60	122	869	7.1
6	Баяндэлгэр	47	13	27.66	2	4.26	118	821	7.0
7	Баянжаргалан	58	33	56.90	2	3.45	136	998	7.3
8	Баян-Өнжүүл	91	55	60.44	2	2.20	129	694	5.4
9	Баянхангай	143	42	29.37	20	13.99	94	606	6.4
10	Баянцагаан	64	54	84.38	1	1.56	129	816	6.3
11	Баянцогт	96	27	28.13	7	7.29	126	1084	8.6
12	Баянчандмань	387	161	41.60	32	8.27	216	1476	6.8
13	Борнуур	670	281	41.94	26	3.88	215	1264	5.9
14	Бүрэн	135	60	44.44	12	8.89	116	801	6.9
15	Дэлгэрхаан	95	52	54.74	10	10.53	88	605	6.9
16	Жаргалант	200	72	36.00	6	3.00	379	2581	6.8
17	Заамар	771	123	15.95	3	0.39	446	3137	7.0
18	Лүн	172	63	36.63	9	5.23	104	695	6.7
19	Мөнгөнморьт	76	38	50.00	7	9.21	131	851	6.5
20	Өндөрширээт	178	98	55.06	12	6.74	185	1334	7.2
21	Сүмбэр	138	58	42.03	1	0.72	292	1805	6.2
22	Сэргэлэн	211	79	37.44	5	2.37	174	1340	7.7
23	Угтаал	184	56	30.43	4	2.17	116	789	6.8
24	Цээл	53	23	43.40	4	7.55	185	1249	6.8
25	Эрдэнэ	220	100	45.45	18	8.18	279	1855	6.6
26	Эрдэнэсант	377	146	38.73	25	6.63	243	1620	6.7
27	Зуунмод	2521	267	10.59	67	2.66	4691	36458	7.8
28	АНЭ	2521	267	10.59	67	2.66	4392	34357	7.8
29	Хувийн эмнэлэг						299	2101	7.0
<b>НИЙТ</b>		<b>7927</b>	<b>2315</b>	<b>29.20</b>	<b>322</b>	<b>4.06</b>	<b>9489</b>	<b>68677</b>	<b>7.2</b>



Чихрийн шижин хэв шинж 2, артерийн гипертензийн эрт илрүүлэг үзлэгийн мэдээлэл

№	Үзүүлэлт	Артерийн гипертензи эрт илрүүлэг үзлэг				Чихрийн шижин хэв шинж 2 эрт илрүүлэг үзлэг				Элэгний хорт хавдрын эрт илрүүлэгийн үзлэг								
		Илрүүлэг үзлэгт хамрагдвал зохих 18 ба түүнээс дээш насны хүн амын тоо		Үзлэгт анх удаа хамрагдсан		Хамралтын хувь		Давтан үзлэг		Илрүүлэг үзлэгт хамрагдвал зохих 40-64 насны хүн амын тоо		Үзлэгт хамрагдсан		Элэгний хорт хавдрын эрт илрүүлэгийн үзлэг				
		Бодит тоо	Хувь	Бодит тоо	Хувь	Бодит тоо	Хувь	Бодит тоо	Хувь	Бодит тоо	Хувь	Бодит тоо	Хувь	Бодит тоо	Хувь			
1	Алтанбулаг	2168	1104	50.92	6	26	50.92	6	26	1470	827	56.26	6	21	1029	407	1	39.55
2	Аргалант	1054	524	49.72	7	19	49.72	7	19	725	388	53.52	8	18	486			
3	Архуст	810	222	27.41	19	48	27.41	19	48	530	173	32.64	18	1	345	36	4	10.43
4	Батсүмбэр	4580	1398	30.52	18	48	30.52	18	48	3093	1253	40.51	14	1	2103			
5	Баян	1276	185	14.50	25	25	14.50	25	25	869	148	17.03	25		646			
6	Баяндэлгэр	1124	355	31.58	17	6	31.58	17	6	837	298	35.60	16		720			
7	Баянжаргалан	1435	679	47.32	9	27	47.32	9	27	989	468	47.32	10		635			
8	Баян-Өнжүүл	1368	153	11.18	27	5	11.18	27	5	900	152	16.89	27		387	148	2	38.24
9	Баянхангай	872	499	57.22	5	3	57.22	5	3	558	332	59.50	5		621	71	3	11.43
10	Баянцагаан	1250	300	24.00	21	3	24.00	21	3	861	161	18.70	23		565			
11	Баянцогт	1237	479	38.72	13	13	38.72	13	13	853	376	44.08	11	1	100.00			
12	Баянчандмань	2619	384	14.66	24	24	14.66	24	24	1737	294	16.93	26		1158	18	6	1.55
13	Борнуур	3154	716	22.70	23	14	22.70	23	14	2084	491	23.56	21		1449			
14	Бүрэн	1830	479	26.17	20	20	26.17	20	20	1173	314	26.77	20		821			
15	Дэлгэрхаан	1082	387	35.77	15	6	35.77	15	6	665	293	44.06	12		465			
16	Жаргалант	4067	1906	46.87	10	24	46.87	10	24	2678	1476	55.12	7	13	1875	42	5	2.24
17	Заамар	3505	1540	43.94	11	31	43.94	11	31	2267	929	40.98	13		1581			
18	Лүн	1613	370	22.94	22	22	22.94	22	22	1083	259	23.72	22		750			
19	Мөнгөнморьт	1432	1039	72.56	1	1	72.56	1	1	990	779	78.69	2		696			
20	Өндөрширээт	1264	898	70.25	2	12	70.25	2	12	817	536	65.61	3	1	569	5	7	0.88
21	Сүмбэр	1063	683	64.25	4	3	64.25	4	3	696	582	83.62	1	23	486	2	8	0.41
22	Сэргэлэн	1368	498	36.40	14	14	36.40	14	14	975	331	33.95	17		636			
23	Угтаал	1604	1046	65.21	3	16	65.21	3	16	1053	685	65.05	4	4	755			
24	Цээл	1625	777	47.82	8	9	47.82	8	9	1042	539	51.73	9		721			
25	Эрдэнэ	2482	304	12.25	26	26	12.25	26	26	1629	278	17.07	24		1108			
26	Эрдэнэсант	2788	1159	41.57	12	12	41.57	12	12	1820	663	36.43	15	1	1222			
27	АНЭ	10730	519	4.84			519			7149	395	5.53			4639			
28	БаруунЗуунмод	10730	3458	32.23	16	18	32.23	16	18	7149	2315	32.38	19		4639			
<b>НИЙТ</b>		<b>59400</b>	<b>22051</b>	<b>37.12</b>	<b>211</b>	<b>103</b>	<b>48.82</b>	<b>211</b>	<b>103</b>	<b>39543</b>	<b>15728</b>	<b>39.77</b>	<b>65</b>	<b>5</b>	<b>27071</b>	<b>729</b>	<b>2.69</b>	



Урьдчилан сэргийлэх эрт илрүүлэх багцын үзэглэйн хамралт (насны бүлгээр)

№	Сум	Нийт хүн амын тоо		Нийт хамралтын хувь		0-5 нас		6-17 нас		18-30 нас		31-45 нас		46-60 нас		61-ээс дээш					
		Үйлчлэх хүрээний эмэгтэйн үүд	Боломжит ирүүлэгт эмэгтэйн үүдний тоо /20-60нас/	Боломжит ирүүлэгт эмэгтэйн үүдний тоо /30-60нас/	Үйлчлэх хүрээний эмэгтэйн үүдний хувь	Хөхний эмэлэгийн гарсан эмэгтэйн үүдний тоо	Үйлчлэх хүрээний эмэгтэйн үүдний хувь	Хамралтын хувь	Үйлчлэх хүрээний эмэгтэйн үүдний тоо	Хамралтын хувь	Үйлчлэх хүрээний эмэгтэйн үүдний тоо	Хамралтын хувь	Үйлчлэх хүрээний эмэгтэйн үүдний тоо	Хамралтын хувь	Үйлчлэх хүрээний эмэгтэйн үүдний тоо	Хамралтын хувь	Үйлчлэх хүрээний эмэгтэйн үүдний тоо	Хамралтын хувь			
1	Алтанбулаг	841	370	44.00	228	47	20.61														
2	Аргалант	560	330	58.93	110	11	7.27														
3	Архуст	250	227	90.80	65	30	46.15														
4	Батсүмбэр	1470	651	44.29	260	107	39.23														
5	Баян	408	95	23.28	146	29	19.18														
6	Баяндэлгэр	314	179	57.01	107	16	14.95														
7	Баянжаргалан	240	119	49.58	75	37	48.00														
8	Баянжуул	267	244	91.39	70	9	10.00														
9	Баянхангай	246	160	65.04	93																
10	Баянцагаан	228	42	18.42	68	12	17.65														
11	Баянцагт	190	130	68.42	73	36	49.32														
12	Баянчандмань	914	220	24.07	148	76	50.00														
13	Борнуур	778	204	26.22	221	118	47.96														
14	Бүрэн	444	214	48.20	152	116	76.32														
15	Дэлгэрхаан	239	124	51.88	70	22	30.00														
16	Жаргалант	1166	736	63.12	361	90	87														
17	Заамар	1243	747	60.10	373	96	24.93														
18	Лун	481	427	47.19	109	29	20.86														
19	Мөнгөнморьт	590	394	66.78	109	35	32.11														
20	Өндөрширээт	545	331	60.73	92	26	27.17														
21	Сэргэлэн	363	109	30.03	99	4	4.04														
22	Сүмбэр	331	311	93.96	113	54	43.36														
23	Угтаал	448	345	77.01	140	56	40.00														
24	Цээл	475	378	79.58	128	81	62.50														
25	Эрдэнэ	666	482	72.37	207	101	48.79														
26	Эрдэнэсант	732	376	51.37	250																
27	Өндөрширээт	3550	1288	36.28	1250	21	1.60														
28	Нийт	35773	38.39	11574	7500	64.80	21651	20172	93.17	15629	1643	10.51	19654	2176	11.07	15912	2446	15.37	8761	1836	20.96



Умайн хүүзүү, хөхний өмөнгийн илрүүлэг үзэглэйн мэдээлэл

№	Узүүлэлт	Үйлчлэх хүрээний эмэгтэйн үүд		Хөхний өмөнгийн илрүүлэг үзэлг		Умайн хүүзүүний өмөнгийн илрүүлэг үзэлг		Үүнээс:		Лан шинжилгээний дүн зөрөг гарсан эмэгтэйн үүдний тоо
		Үйлчлэх хүрээний эмэгтэйн үүд	Боломжит ирүүлэгт эмэгтэйн үүдний тоо /20-60нас/	Боломжит ирүүлэгт эмэгтэйн үүдний тоо /30-60нас/	Үйлчлэх хүрээний эмэгтэйн үүдний хувь	Хөхний эмэлэгийн гарсан эмэгтэйн үүдний тоо	Үйлчлэх хүрээний эмэгтэйн үүдний тоо	Хөхний эмэлэгийн гарсан хувь	Ирүүлэг үзэлгт хамралтын хувь	
1	Алтанбулаг	841	370	44.00	228	47	20.61			
2	Аргалант	560	330	58.93	110	11	7.27			
3	Архуст	250	227	90.80	65	30	46.15			
4	Батсүмбэр	1470	651	44.29	260	107	39.23			
5	Баян	408	95	23.28	146	29	19.18			
6	Баяндэлгэр	314	179	57.01	107	16	14.95			
7	Баянжаргалан	240	119	49.58	75	37	48.00			
8	Баянжуул	267	244	91.39	70	9	10.00			
9	Баянхангай	246	160	65.04	93					
10	Баянцагаан	228	42	18.42	68	12	17.65			
11	Баянцагт	190	130	68.42	73	36	49.32			
12	Баянчандмань	914	220	24.07	148	76	50.00			
13	Борнуур	778	204	26.22	221	118	47.96			
14	Бүрэн	444	214	48.20	152	116	76.32			
15	Дэлгэрхаан	239	124	51.88	70	22	30.00			
16	Жаргалант	1166	736	63.12	361	90	87			
17	Заамар	1243	747	60.10	373	96	24.93			
18	Лун	481	427	47.19	109	29	20.86			
19	Мөнгөнморьт	590	394	66.78	109	35	32.11			
20	Өндөрширээт	545	331	60.73	92	26	27.17			
21	Сэргэлэн	363	109	30.03	99	4	4.04			
22	Сүмбэр	331	311	93.96	113	54	43.36			
23	Угтаал	448	345	77.01	140	56	40.00			
24	Цээл	475	378	79.58	128	81	62.50			
25	Эрдэнэ	666	482	72.37	207	101	48.79			
26	Эрдэнэсант	732	376	51.37	250					
27	Өндөрширээт	3550	1288	36.28	1250	21	1.60			
28	Нийт	17979	9033	50.24	5147	1259	23.66			

