





ТӨВ АЙМГИЙН ЭРҮҮЛ МЭНДИЙН ГАЗАР



ТӨВ АЙМГИЙН ЭРҮҮЛ МЭНДИЙН
САР ТУТМЫН МЭДЭЭЛЭЛ

MONTHLY
STATISTICAL
INFORMATION



2024 ОНЫ 9 САР
ТӨВ АЙМАГ



<http://emg.to.gov.mn/>



ЭХИЙГ БЭЛТГЭСЭН

Н.МЯГМАРСҮРЭН
СТАТИСТИКЧ ИХ ЭМЧ

Хаяг: Төв аймаг Зуунмод сум Эрүүл Мэндийн Газар
 Fax: 7027-3705
 Tel: 7027-3093
 E-mail: health_stat@yahoo.com



**Төв аймгийн ЭМБ-уудын 2024 оны 9 сарын
 мэдээнд хийсэн товч дүгнэлт**

Нэг. Эх хүүхдийн эрүүл мэнд

2024 оны 9 сард аймгийн хэмжээнд 564 төрөлт бүртгэгдсэн байна. Нийт амьд төрсөн 566 хүүхдийн 3.71 хувь нь 2500гр-аас доош жинтэй төржээ. Дархлаажуулалтын хамралт аймгийн хэмжээнд 98.71 хувь байна. 5 хүртэлх насны хүүхдийн эндэгдэл 16 тохиолдол бүртгэгдсэн нь 1000 амьд төрөлтөд 28.27 промилль байгаа нь өмнөх оны тухайн үеээс 6.05 промилиор өссөн. Эхийн эндэгдэл бүртгэгдээгүй.

№	Үзүүлэлт	Нэгж	2023 оны 9 сар	2024 оны 9 сар	Өсөлт бууралт
1	5 хүртэлх насны хүүхдийн эндэгдэл	Бодит тоо	14	16	2
		1000 амьд төрөлтөд	22.22	28.27	6.05
2	Нэг хүртэлх насны хүүхдийн эндэгдэл	Бодит тоо	9	12	3
		1000 амьд төрөлтөд	14.29	21.20	6.91
3	Үүнээс Нярайн эндэгдэл (0-28 хоногтой)	Бодит тоо	7	6	-1
		1000 амьд төрөлтөд	11.11	10.60	-0.51
	Үүнээс Нярайн эрт үеийн эндэгдэл (0-6 хоногтой)	Нэг хүртэлх насны хүүхдийн эндэгдэлд эзлэх хувь	77.78%	50.00%	-27.78%
		Бодит тоо	4	4	0
	Үүнээс Нярайн хожуу үеийн эндэгдэл (7-28 хоногтой)	Нярайн эндэгдэлд эзлэх хувь	57.14%	66.67%	9.5%
		Бодит тоо	3	2	-1
Перинаталь эндэгдэл	Нярайн эндэгдэлд эзлэх хувь	42.86%	33.33%	-9.53%	
	Бодит тоо	6	5	-1	
		1000 нийт төрөлтөд	6.96	8.82	1.86

2024 оны 9 сард аймгийн хэмжээнд нийт 571 эмэгтэй жирэмсэний хяналтанд байна. Нийт 824 жирэмсэн эмэгтэй шинээр хяналтанд авсанаас хяналтанд авсан хугацаагаар нь авч үзвэл:

Эхний 3-н сартайд 93.08%
 4-6 сартайд 6.19%

7 ба дээш сартайд 0.73%-ийг тус тус хяналтанд авсан байна. Жирэмсэн эмэгтэйчүүдийн 823 буюу 99.88% нь цусны шинжилгээнд хамрагдсанаас 1.22% нь цус багадалттай гэсэн үзүүлэлттэй байна.

Жирэмсэн эмэгтэйчүүд:

Трихомониаз илрүүлэх шинжилгээнд 680 хамрагдсанаас эерэг 15 (2.21%)
 Заг хүйтэн илрүүлэх шинжилгээнд 677 хамрагдсанаас эерэг 0 (0.00%)
 Тэмбүү илрүүлэх шинжилгээнд 823 хамрагдсанаас эерэг 8 (0.97%)
 ХДХВ/ДОХ илрүүлэх шинжилгээнд 823 хамрагдсанаас эерэг 0 (0.00) байна.

Хоёр. Амбулатори, Стационарын

тусламж үйлчилгээний үзүүлэлтүүд

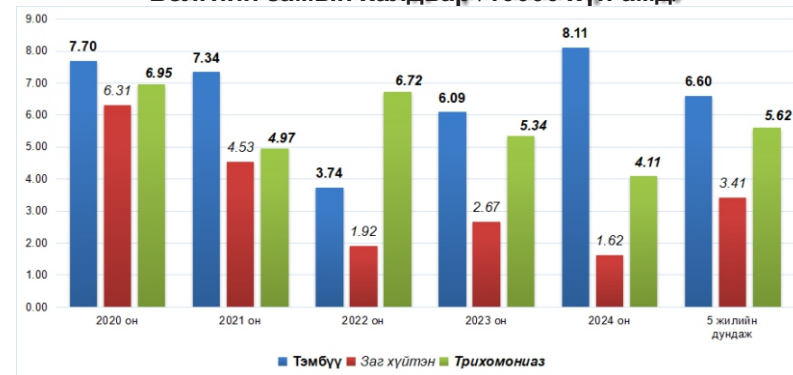
Амбулаторийн нийт 287011 үзлэгээс
 Урьдчилан сэргийлэх үзлэг 104937 буюу 36.56%,
 Амбулаторийн үзлэг 144314 буюу 50.28%
 Идэвхитэй хяналт 25500 буюу 8.88%,
 Гэрийн идэвхитэй хяналт 10571 буюу 3.68%
 Гэрийн дуудлага 1689 буюу 0.59%-ийг тус тус эзэлж байна.



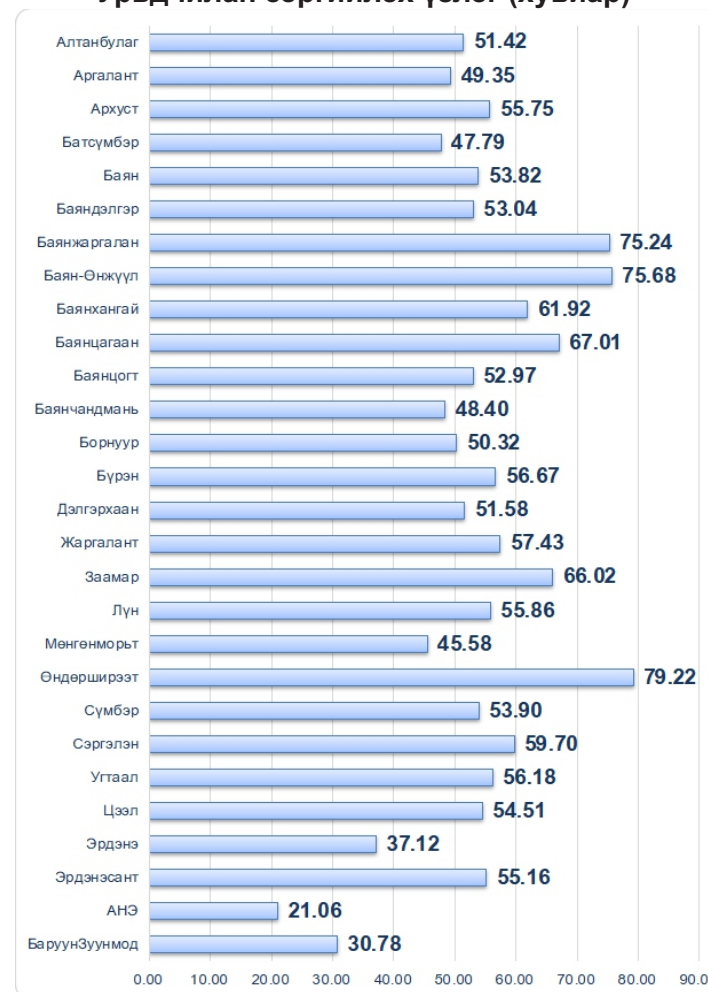
ГАРЧИГ

- 1 ТОВЧ ДҮГНЭЛТ
- Эх хүүхдийн эрүүл мэнд
- Амбулатори Стационарын тусламж үйлчилгээний зарим үзүүлэлтүүд
- 2 Нас баралтын тухай мэдээ
- Халдварт өвчний талаар
- Халдварт өвчний бүтэц (график)
- 3 Бэлгийн замаар дамжих халдвар 10.000 хүн амд (дүрслэл)
- Урьдчилан сэргийлэх үзлэг (хувиар, график)
- 4 Бүртгэгдсэн халдварт бүх өвчлөл 10.000 хүн амд (дүрслэл)
- Хүн амын төрөлтийн мэдээ
- 5 Хүн амын нас баралтын мэдээ
- 6 Дархлаажуулалт 1
- 7 Дархлаажуулалт 2
- 8 Эхийн нас баралт
- 9 5 хүртэлх насны хүүхдийн эндэгдэл
- 10 Амбулаторийн тусламж үйлчилгээ
- 11 Амбулаторийн өвчлөл
- 12 Жирэмсэн эмэгтэйчүүдийн хяналтын мэдээ
- 13 Шинээр хяналтанд хамрагдсан жирэмсэн эмэгтэйчүүдийн
- 14 БЗДХ-ын шинжилгээнд хамрагдалт
- 15 Чихрийн шижин хэв шинж 2, артерийн гипертензийн
- 16 эрт илрүүлгийн үзлэгийн мэдээ
- 17 Урьдчилан сэргийлэх эрт илрүүлэх багцын үзлэгийн хамралт (насны бүлгээр)
- 18 Умайн хүзүү, хөхний өмөнгийн илрүүлэг үзлэгийн мэдээлэл
- 19 Стационарийн тусламж үйлчилгээ
- 20 Бүртгэгдсэн бүх халдварт өвчин
- 21 Гэдэсний халдвар
- 21-22 Амьсгалын замын халдвар
- 23 Цусан халдвар
- 24 Зоонозын болон мал амьтанаас хүнд халдварладаг өвчлөл
- 25 Бэлгийн замаар дамжих халдвар
- 26 Бусад өвчлөл
- 27-29 Хүн амын тоо

Бэлгийн замын халдвар /10000 хүн амд/

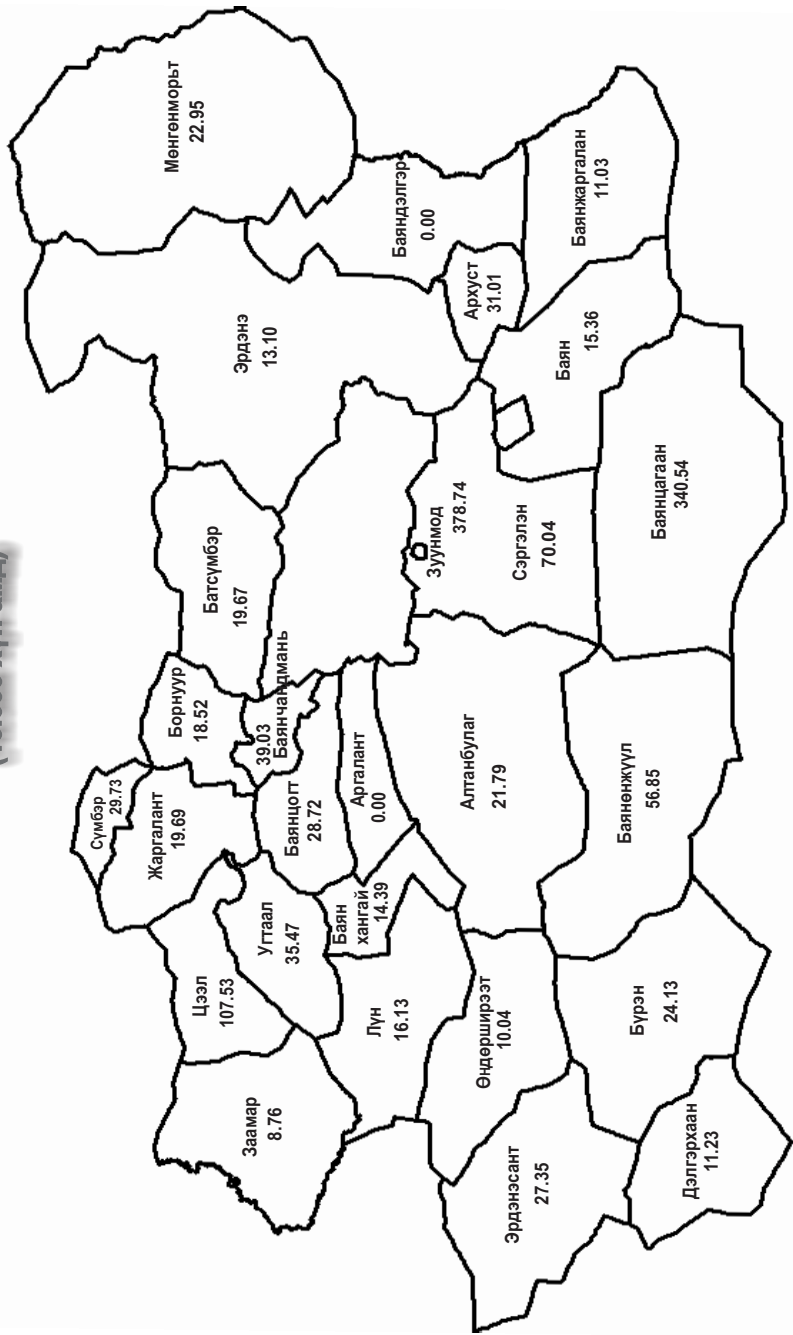


Урьдчилан сэргийлэх үзлэг (хувиар)





**Бүртгэгдсэн халдварт бүх өвчлөл
(2024 оны 9 сарын байдлаар)
(10.000 ХҮН АМД)**



Хүн амын тоо (байршлаар)

№	Сумын нэр	Бүгд			Аймгийн төв			Сумын төв			Хөдөө		
		Бүгд	Эр	Эм	Бүгд	Эр	Эм	Бүгд	Эр	Эм	Бүгд	Эр	Эм
1	Алтанбулаг	3161	1675	1486				888	450	438	2273	1225	1048
2	Аргалант	1542	832	710				1542	832	710			
3	Архуст	1267	662	605				714	365	349	553	297	256
4	Батсүмбэр	7148	3729	3419				2722	1399	1323	4426	2330	2096
5	Баян	1931	978	953				14	5	9	1917	973	944
6	Баяндэлгэр	1578	895	683				603	346	257	975	549	426
7	Баянжаргалан	2000	1255	745				897	655	242	1103	600	503
8	Баян-Өнжүүл	2063	1099	964				542	286	256	1521	813	708
9	Баянхангай	1378	694	684				813	401	412	565	293	272
10	Баянцагаан	1832	965	867				288	140	148	1544	825	719
11	Баянцогт	1799	1009	790				868	475	393	931	534	397
12	Баянчандмань	4026	2121	1905				1977	1031	946	2049	1090	959
13	Борнуур	4809	2439	2370				2418	1179	1239	2391	1260	1131
14	Бүрэн	2863	1449	1414				883	432	451	1980	1017	963
15	Дэлгэрхаан	1743	906	837				605	308	297	1138	598	540
16	Жаргалант	6479	3342	3137				4471	2281	2190	2008	1061	947
17	Заамар	5613	2931	2682				1493	754	739	4120	2177	1943
18	Лүн	2466	1275	1191				942	474	468	1524	801	723
19	Мөнгөнморьт	2132	1155	977				855	441	414	1277	714	563
20	Өндөрширээт	1944	1028	916				290	154	136	1654	874	780
21	Сүмбэр	1666	876	790				1273	668	605	393	208	185
22	Сэргэлэн	1995	1103	892				520	290	230	1475	813	662
23	Угтаал	2476	1294	1182				1354	693	661	1122	601	521
24	Цээл	2576	1347	1229				495	258	237	2081	1089	992
25	Эрдэнэ	3745	1983	1762				1174	586	588	2571	1397	1174
26	Эрдэнэсант	4339	2196	2143				972	490	482	3367	1706	1661
27	Зуунмод	17215	8265	8950	17215	8265	8950						
28	НИЙТ	91786	47503	44283	17215	8265	8950	29613	15393	14220	44958	23845	21113



Хүн амын нас баралтын мэдээ

№	Сумын нэр	Бүх нас баралт		Эмнэлэгт нас барсан		Хоног болоогүй нас баралт		Гэрийн нас баралт		Халдварт өвчний нас баралт		Хорт хавдрын нас баралт		Гадны шалтгаант нас баралт	
		2023	2024	2023	2024	2023	2024	2023	2024	2023	2024	2023	2024	2023	2024
		Үүнээс													
1	Алтанбулаг	10	10	2		2		8	10			5	4	1	1
2	Аргалант	15	10	1				14	10			2	1	6	3
3	Архуст	6	6	1		1		5	6				1	3	2
4	Батсүмбэр	29	31	5	7	2	5	24	24			6	8	2	4
5	Баян	8	11	1		1		7	11				1	6	6
6	Баяндэлгэр	6	5					6	5			1		3	
7	Баянжаргалан	7	9					7	9			3	3	1	2
8	Баян-Өнжүүл	2	6					2	6			1	3	6	1
9	Баянхангай	4	6	1	2	1	2	3	4			1			5
10	Баянцагаан	5	5	1		1		4	5						
11	Баянцогт	10	7					10	7			2	3	2	
12	Баянчандмань	12	15	2	2	2	1	12	13			4	3	3	1
13	Борнуур	17	28	3	4	3	3	14	24			6	1	1	14
14	Бүрэн	9	8	1		1		8	8			2	2	1	
15	Дэлгэрхаан	1	5					1	5						
16	Жаргалант	22	26	3	2	2	1	19	24			3	7	4	5
17	Заамар	34	25	1	5	1	2	33	20			6	4	17	6
18	Лүн	12	10	2	1	2	1	10	9			2	2	6	1
19	Мөнгөнморьт	8	8					8	8			2	3	5	2
20	Өндөрширээт	7	13					7	13			1	2	1	7
21	Сүмбэр	7	9	1	1	1	1	6	8			4	3	1	3
22	Сэргэлэн	3	7	1		1		2				1			
23	Угтаал	3	7	1	1	1		2	6			1	4	1	1
24	Цээл	7	10	1		1		6	10			6	1	2	2
25	Эрдэнэ	14	13	5	1	4	1	9	12		1	6	1	2	3
26	Эрдэнэсант	15	20					15	20			3	5	7	5
27	Зуунмод	109	109	51	60	11	11	58	49		1	24	39	9	8
28	АНЭ	51	60	51	60	11	11	58	49		1	10	22	2	5
29	БаруунЗуунмод	58	49					58	49			14	17	7	3
	НИЙТ	382	412	82	86	32	29	300	326	1	1	86	108	82	82



Хүн амын тоо (хүйсээр)

№	Сумын нэр	Нийт	Үүнээс		Нөхөн үржихүйн насны эмэгтэйчүүд	
			Эрэгтэй	Эмэгтэй	15-19 насны эмэгтэй	15-49 насны эмэгтэй
1	Алтанбулаг	3161	1675	1486	107	684
2	Аргалант	1542	832	710	36	313
3	Архуст	1267	662	605	32	242
4	Батсүмбэр	7148	3729	3419	280	1529
5	Баян	1931	978	953	78	444
6	Баяндэлгэр	1578	895	683	47	290
7	Баянжаргалан	2000	1255	745	58	366
8	Баян-Өнжүүл	2063	1099	964	64	456
9	Баянхангай	1378	694	684	52	315
10	Баянцагаан	1832	965	867	57	387
11	Баянцогт	1799	1009	790	49	308
12	Баянчандмань	4026	2121	1905	144	834
13	Борнуур	4809	2439	2370	192	1082
14	Бүрэн	2863	1449	1414	119	675
15	Дэлгэрхаан	1743	906	837	76	418
16	Жаргалант	6479	3342	3137	259	1397
17	Заамар	5613	2931	2682	186	1254
18	Лүн	2466	1275	1191	74	510
19	Мөнгөнморьт	2132	1155	977	75	427
20	Өндөрширээт	1944	1028	916	64	423
21	Сүмбэр	1666	876	790	55	340
22	Сэргэлэн	1995	1103	892	68	401
23	Угтаал	2476	1294	1182	100	538
24	Цээл	2576	1347	1229	97	564
25	Эрдэнэ	3745	1983	1762	133	777
26	Эрдэнэсант	4339	2196	2143	178	970
27	Зуунмод	17215	8265	8950	577	3900
28	НИЙТ	91786	47503	44283	3257	19844



Зоонозын болон мал амьтнаас хүнд халдварладаг өвчлөл

№	Сумын нэр	Бруцеллёз				Боом				Толбот чичрэг (хачигт рикеттиоз)				Спирохетээр сэдээгдсэн бусад халдвар			
		Өвчлөл		10000 хүн амд		Өвчлөл		10000 хүн амд		Өвчлөл		10000 хүн амд		Өвчлөл		10000 хүн амд	
		2023	2024	2023	2024	2023	2024	2023	2024	2023	2024	2023	2024	2023	2024	2023	2024
1	Алтанбулаг																
2	Аргалант																
3	Архуст																
4	Батсүмбэр																
5	Баян																
6	Баяндэлгэр																
7	Баянжаргалан																
8	Баян-Өнжүүл																
9	Баянхангай																
10	Баянцагаан																
11	Баянцогт																
12	Баянчандмань																
13	Борнуур																
14	Бүрэн																
15	Дэлгэрхаан																
16	Жаргалант																
17	Заамар																
18	Лүн					1	4.03										
19	Мөнгөнморьт									1	4.48						
20	Өндөрширээт																
21	Сүмбэр																
22	Сэргэлэн																
23	Угтаал																
24	Цээл																
25	Эрдэнэ																
26	Эрдэнэсант																
27	Зуунмод																
28	АНЭ																
29	БаруунЗуунмод																
	НИЙТ	1				1	0.11			1	0.11			1	0.11		



Эхийн нас баралт (100000-н амьд төрөлтөд)

№	Сумын нэр	Бодит тоо		5-н жилийн дундаж	Үзүүлэлт		5-н жилийн дундаж
		2023	2024		2023	2024	
1	Алтанбулаг						
2	Аргалант						
3	Архуст						
4	Батсүмбэр						
5	Баян						
6	Баяндэлгэр						
7	Баянжаргалан						
8	Баян-Өнжүүл						
9	Баянхангай						
10	Баянцагаан						
11	Баянцогт						
12	Баянчандмань						
13	Борнуур						
14	Бүрэн						
15	Дэлгэрхаан						
16	Жаргалант						
17	Заамар						
18	Лүн						
19	Мөнгөнморьт						
20	Өндөрширээт						
21	Сүмбэр						
22	Сэргэлэн						
23	Угтаал						
24	Цээл						
25	Эрдэнэ						
26	Эрдэнэсант						
27	Зуунмод			0.60			70.33
28	АНЭ			0.60			70.33
29	БаруунЗуунмод						
	НИЙТ			0.60			60.43



5 хүртэлх насны хүүхдийн эндэгдэл

№	Сумын нэр	0-1 хүртэлх насны хүүхдийн эндэгдэл		Нялхасын эндэгдэл (амьд төрсөн 1000 хүүхдэд)		1-5 хүртэлх насны хүүхдийн эндэгдэл		Үзүүлэлт (амьд төрсөн 1000 хүүхдэд)		
		2023	2024	5-н жилийн дундаж	2023	2024	5-н жилийн дундаж	2023	2024	5-н жилийн дундаж
		1	Алтанбулаг					1	0.20	500.00
2	Аргалант						0.20		200.00	
3	Архуст	1	0.40	150.00						
4	Батсүмбэр	2	0.80	16.38	500.0	74.07	1.00	50.00	20.53	
5	Баян	1	0.20	100.00	1000.0	100.00	0.20	1000.00	100.00	
6	Баяндэлгэр		0.20	200.00						
7	Баянжаргалан	1	0.20	200.00	1000.0	200.00	0.20	1000.0	33.33	
8	Баян-Өнжүүл		0.20	200.00			1	1000.0	400.00	
9	Баянхангай						1	1000.0	400.00	
10	Баянцагаан									
11	Баянцогт		0.40	400.00						
12	Баянчандмань	1	0.60	290.00	500.00	290.00	0.40		250.00	
13	Борнуур		0.20	40.00			1	125.00	76.51	
14	Бүрэн		0.20	40.00						
15	Дэлгэрхаан									
16	Жаргалант	1	0.60	275.00	333.3	250.00	0.40		150.00	
17	Заамар	1	0.80	368.57	1000.0	368.57	0.40		68.57	
18	Лүн		0.40	41.07		41.07				
19	Мөнгөморьт		0.40	400.00			0.40		400.00	
20	Өндөрширээт	1	0.20	200.00	1000.00	200.00	1	1000.00	100.00	
21	Сүмбэр	2			2000.00		0.20		40.00	
22	Сэргэлэн	1	0.40	200.00	1000.0	200.00	0.20		66.67	
23	Угтаал		0.40	133.33		133.33	0.20		66.67	
24	Цээл		0.20	18.18		18.18	0.20		100.00	
25	Эрдэнэ	1	0.60	280.00	500.00	280.00	0.20		200.00	
26	Эрдэнэсант	2	0.60	51.90	3.7	6.10	1.20	200.00	25.00	
27	Зуунмод	2	6.60	7.83	3.7	6.10	3	5.52	1.56	
28	АНГ	2	6.60	7.83	3.7	4.07	1	1.84	0.52	
29	БаруунЗуунмод	1			5.99		2	9.76	3.87	
	НИЙТ	9	14.60	15.11	14.29	21.20	4	7.40	7.07	



Цусан халдвар

№	Сумын нэр	Вируст гепатит		Цочмог А гепатит		Цочмог В гепатит		Вируст С гепатит	
		Өвчлөл	10000 хүн амд	Өвчлөл	10000 хүн амд	Өвчлөл	10000 хүн амд	Өвчлөл	10000 хүн амд
		2023	2024	2023	2024	2023	2024	2023	2024
1	Алтанбулаг								
2	Аргалант								
3	Архуст								
4	Батсүмбэр	1	1.41					1	1.41
5	Баян								
6	Баяндэлгэр								
7	Баянжаргалан								
8	Баян-Өнжүүл								
9	Баянхангай								
10	Баянцагаан								
11	Баянцогт								
12	Баянчандмань								
13	Борнуур	1	2.06			1	2.06		
14	Бүрэн								
15	Дэлгэрхаан								
16	Жаргалант								
17	Заамар								
18	Лүн								
19	Мөнгөморьт								
20	Өндөрширээт								
21	Сүмбэр	1	5.95			1	5.95		
22	Сэргэлэн								
23	Угтаал								
24	Цээл								
25	Эрдэнэ								
26	Эрдэнэсант								
27	Зуунмод								
28	АНГ								
29	БаруунЗуунмод	3	0.32			2	0.22	1	0.11
	НИЙТ								



Амьсгалын замын халдвар

№	Сумын нэр	Улаан эсэргэнэ				Гахайн хавдар				Салхинцэцэг				Гар, хөл, амны өвчин			
		Өвчлөл		10000 хүн амд		Өвчлөл		10000 хүн амд		Өвчлөл		10000 хүн амд		Өвчлөл		10000 хүн амд	
		2023	2024	2023	2024	2023	2024	2023	2024	2023	2024	2023	2024	2023	2024	2023	2024
1	Алтанбулаг																
2	Аргалант																
3	Архуст																
4	Батсүмбэр																
5	Баян																
6	Баяндэлгэр																
7	Баянжаргалан																
8	Баян-Өнжүүл	1			4.74												
9	Баянхангай																
10	Баянцагаан																
11	Баянцогт																
12	Баянчандмань																
13	Борнуур																
14	Бүрэн																
15	Дэлгэрхаан																
16	Жаргалант																
17	Заамар																
18	Лун																
19	Мөнгөнморьт																
20	Өндөрширээт																
21	Сүмбэр																
22	Сэргэлэн	1		4.89													
23	Угтаал																
24	Цээл																
25	Эрдэнэ																
26	Эрдэнэсант																
27	Зуунмод	9	1	5.21	0.58	4	1	2.32	0.58	249	292	144.23	169.62	86	52	49.81	30.21
28	АНЭ																
29	БаруунЗуунмод	9	1	5.21	0.58	4	1	2.32	0.58	249	292	144.23	169.62	86	52	49.81	30.21
	НИИТ	10	2	1.07	0.22	4	1	0.43	0.11	334	391	35.68	42.28	120	80	12.82	8.65



Амбулаторийн тусламж үйлчилгээ

№	Сумын нэр	Бүгд үзлэг	Үүнээс									
			Урьдчилан сэргийлэх үзлэг		Амбулаторийн үзлэгийн тоо		Идэвхитэй хяналт		Гэрийн идэвхитэй хяналт		Гэрийн дуудлагын үзлэг	
			Бодит тоо	Хувь	Бодит тоо	Хувь	Бодит тоо	Хувь	Бодит тоо	Хувь	Бодит тоо	Хувь
1	Алтанбулаг	7182	3693	51.42	2739	38.14	89	1.24	447	6.22	214	2.98
2	Аргалант	3775	1863	49.35	1280	33.91	476	12.61	129	3.42	27	0.72
3	Архуст	2599	1449	55.75	383	14.74	584	22.47	180	6.93	3	0.12
4	Батсүмбэр	9885	4724	47.79	3136	31.72	1799	18.20	221	2.24	5	0.05
5	Баян	3073	1654	53.82	1294	42.11	36	1.17	29	0.94	60	1.95
6	Баяндэлгэр	2006	1064	53.04	288	14.36	643	32.05			11	0.55
7	Баянжаргалан	1906	1434	75.24	378	19.83	85	4.46	9	0.47		
8	Баян-Өнжүүл	1480	1120	75.68	263	17.77	55	3.72	19	1.28	23	1.55
9	Баянхангай	2991	1852	61.92	732	24.47	155	5.18	173	5.78	79	2.64
10	Баянцагаан	2458	1647	67.01	540	21.97	216	8.79	53	2.16	2	0.08
11	Баянцогт	2594	1374	52.97	1135	43.75	54	2.08	19	0.73	12	0.46
12	Баянчандмань	8431	4081	48.40	3242	38.45	825	9.79	255	3.02	28	0.33
13	Борнуур	6993	3519	50.32	2832	40.50	508	7.26	77	1.10	57	0.82
14	Бүрэн	2590	1445	56.67	744	29.18	350	13.73	2	0.08	9	0.35
15	Дэлгэрхаан	1993	1028	51.58	346	17.36	526	26.39	85	4.26	8	0.40
16	Жаргалант	12014	6900	57.43	4190	34.88	463	3.85	414	3.45	47	0.39
17	Заамар	8999	5941	66.02	1611	17.90	629	6.99	646	7.18	172	1.91
18	Лун	2252	1258	55.86	460	20.43	213	9.46	305	13.54	16	0.71
19	Мөнгөнморьт	4449	2028	45.58	1646	37.00	58	1.30	713	16.03	4	0.09
20	Өндөрширээт	3060	2424	79.22	217	7.09	350	11.44	67	2.19	2	0.07
21	Сүмбэр	5518	2974	53.90	2035	36.88	162	2.94	244	4.42	103	1.87
22	Сэргэлэн	3923	2342	59.70	727	18.53	257	6.55	432	11.01	165	4.21
23	Угтаал	4715	2649	56.18	1356	28.76	297	6.30	126	2.67	287	6.09
24	Цээл	5505	3001	54.51	1649	29.95	508	9.23	106	1.93	241	4.38
25	Эрдэнэ	4022	1493	37.12	2400	59.67	82	2.04	22	0.55	25	0.62
26	Эрдэнэсант	10574	5833	55.16	3858	36.49	839	7.93	41	0.39	3	0.03
27	Зуунмод	162064	36147	22.30	104833	64.69	15241	9.40	5757	3.55	86	0.05
28	АНЭ	121647	25617	21.06	83011	68.24	13019	10.70				
29	БаруунЗуунмод	33716	10379	30.78	15272	45.30	2222	6.59	5757	17.07	86	0.26
30	Хувийн эмнэлэг	6701	151	2.25	6550	97.75						
	НИИТ	287011	104937	36.56	144314	50.28	25500	8.88	10571	3.68	1689	0.59



Амбулаторийн өвчлөл

№	Сумын нэр	Халдварт бус өвчлөл	Хорт хавдарын өвчлөл	Осол гэмтлийн өвчлөл	Томуу, томуу төст өвчин	0-5 хүртэлх насны хүүхдийн халдварт бус суулгалт өвчин		0-5 хүртэлх насны хүүхдийн амьсгалын замын цочмог халдварт өвчин		0-5 хүртэлх насны жинлэсэн хүүхдийн тоо	Үүнээс (хувьнар)				Олон найрлагат бичиг тэжээл хэрэглэсэн
						2023	2024	2023	2024		Тураанхай /жин, өндрийн үзүүлэлт/	Тураалтай /жин, насны үзүүлэлт/	Өсөлтийн хоцрогдолтой /өндөр, насны үзүүлэлт/	А амин дэм уусан	
1	Алтанбулаг	2740	4	53	431	31	27	712		243	34.83	66.85	17.42		
2	Аргалант	1333	2	54	10	62	62	243		243	16.46	62.96			
3	Архуст	417	2	34	2	8	91	306	0.33	306	29.74	54.58	0.98		
4	Батсүмбэр	2417	17	95	224	18	106	388	0.26	388	36.86				
5	Баян	1326	2	57	153	7	53	145		145	100.00				
6	Баяндэлгэр	284	1	13	50	1	14	144		144	41.67	104.86	17.36		
7	Баянжаргалан	375	2	2	10	3	14	569		569	0.88	63.27			
8	Баян-Өнжүүл	275	5	10	9	9	31	73	2.74	73	42.47	87.67	2.74		
9	Баянхангай	794	2	62	107	6	16	182		182	17.03				
10	Баянцагаан	532	4	25	38	3	33	173		173	45.66	11.56			
11	Баянцогт	1147	1	9	30	9	20	159		159	54.09	57.23			
12	Баянчандмань	3316	5	121	9	28	261	731		731	41.59	100.00			
13	Борнуур	2958	7	65	126	15	146	585		585	41.71	20.17	18.46		
14	Бүрэн	782	6	32	2	2	89	338		338	53.25	53.25	5.03		
15	Дэлгэрхаан	398	2	51	97	1	7	223		223	36.77	0.90	6.73		
16	Жаргалант	4209	7	67	51	9	233	1075	0.37	1075	40.19	0.56		9.30	
17	Заамар	1656	7	45	167	5	65	569		569	32.51	97.89			
18	Лун	458	3	45	68	5	10	242	4.13	242	40.50	42.98	13.64		
19	Мөнгөморьт	1700	4	50	76	16	93	826		826	26.63	6.78			
20	Өндөрширээт	246	1	37		13	13	73		73	78.08	24.66			
21	Сүмбэр	2063	4	14	119	13	33	659		659	21.70	56.60			
22	Сэргэлэн	681	3	10	38	8	8	301		301	42.52				
23	Угтаал	1395	6	56	49	7	35	353	1.13	353	51.84	16.15	4.25		
24	Цээл	1435	5	76	86	9	63	337		337	45.99	25.82	35.91		
25	Эрдэнэ	1753	7	78	192	8	110	218		218		87.61			
26	Эрдэнэсант	4435	4	71	115	12	182	815		815	30.06				
27	Зуунмод	53344	22	1027	1615	73	1717	5265	0.15	5265	0.02	0.02	0.08		
28	АНЭ	48610	22	1027	1190	73	1031				20.61	18.48	0.95		
29	БаруунЗуунмод	4734	22		425		686				0.10	0.11	0.08		
	НИЙТ	92469	135	2259	3865	287	3532	15704	0.11	15704	0.10	29.93	31.39	3.90	



Амьсгалын замын халдвар

№	Сумын нэр	Сүрьеэ						Эмэнд тэсвэртэй сүрьеэгийн шинэ илрэл	Менингококк халдвар			Улаанбурхан		
		Нийт өвчлөл		Үүнээс: 0-15 насны хүүхэд		Сумдаас хүлээн авсан сорьцын тоо	Үүнээс өвчлөл илэрсэн		Бодит тоо	10000 хүн амд	Бодит тоо	10000 хүн амд	Бодит тоо	10000 хүн амд
		2023	2024	2023	2024									
1	Алтанбулаг						7							
2	Аргалант	1		6.22										
3	Архуст						4							
4	Батсүмбэр	1	3	1.42	4.22		6							
5	Баян						7							
6	Баяндэлгэр	1		6.26			3							
7	Баянжаргалан	1		6.11										
8	Баян-Өнжүүл													
9	Баянхангай						1							
10	Баянцагаан	2	1	10.74	5.41		4							
11	Баянцогт	3	2	17.65	11.49		20	2						
12	Баянчандмань	3	3	7.14	7.32		7	2						
13	Борнуур	8	3	16.14	6.17		26	4						
14	Бүрэн	1	1	3.39	3.45									
15	Дэлгэрхаан						8							
16	Жаргалант	4	6	5.94	9.09	1	14	6						
17	Заамар	4	2	6.85	3.50		27							
18	Лун	3	3	11.97			5							
19	Мөнгөморьт	2		8.95			3							
20	Өндөрширээт	3		14.79			1							
21	Сүмбэр	2		11.65			5	1						
22	Сэргэлэн	3	2	14.68	10.01		5	1						
23	Угтаал						17							
24	Цээл	1		3.79			6							
25	Эрдэнэ						2							
26	Эрдэнэсант	1	1	2.24	2.28		8	2						
27	Зуунмод	12	10	6.95	5.81	1			1					
28	АНЭ													
29	БаруунЗуунмод	12	10	6.95	5.81	1								
	НИЙТ	56	34	5.98	3.68	1	186	17	1	186	1	1	1	1



№	Сумын нэр	Цусан суулга				Салмонеллт бусад халдвар				Ёлом					
		Өвчлөл		10000 хүн амд		Өвчлөл		10000 хүн амд		Өвчлөл		10000 хүн амд			
		2023	2024	2023	2024	2023	2024	2023	2024	2023	2024	2023	2024		
1	Алтанбулаг														
2	Аргалант														
3	Архуст	2		15.04											
4	Батсүмбэр														
5	Баян														
6	Баяндэлгэр														
7	Баянжаргалан														
8	Баян-Өнжүүл	1		4.58											
9	Баянхангай														
10	Баянцагаан		2		10.81										
11	Баянцогт														
12	Баянчандмань		2		4.88										
13	Борнуур														
14	Бүрэн														
15	Дэлгэрхаан														
16	Жаргалант														
17	Заамар		1		1.75										
18	Лүн	1		3.99											
19	Мөнгөморьт														
20	Өндөрширээт														
21	Сүмбэр		2		11.89										
22	Сэргэлэн														
23	Угтаал														
24	Цээл		1		3.84										
25	Эрдэнэ	1		2.55											
26	Эрдэнэсант														
27	Зуунмод	27	39	15.64	22.65										
28	АНЭ														
29	БаруунЗуунмод	27	39	15.64	22.65										
	НИЙТ	32	47	3.42	5.08										



№	Сумын нэр	Хяналтад байгаа жирэмсэн бүгд	Жирэмсний хяналтанд шинээр авсан эмэгтэйдүүд	Үүнээс			Жирэмсний хяналтад шинээр авсан эмэгтэйдүүдээс цусны шинжилгээнд хамрагдсан	Үүнээс		Бүгд үр хөндлөлт	Үүнээс		
				Үүнээс эхний 3 сартайд	4.6 сартайд	7 ба түүнээс дээш сартайд		Жирэм-сний эрт үеийн хяналтын хувь	Цус багадаалтай жирэмсэн эмэгтэй-чүүдийн тоо		Хувь	Хожуу үр хөндлөлт	20 хүртэлх насны гарсан
1	Алтанбулаг	11	20	19	1		95.00						
2	Аргалант	4	12	10	2		83.33						
3	Архуст	10	13	12	1		92.31						
4	Батсүмбэр	51	70	68	2		97.14						
5	Баян	8	23	18	5		78.26						
6	Баяндэлгэр	3	5	4		1	80.00						
7	Баянжаргалан	5	13	13			100.00						
8	Баян-Өнжүүл	7	9	8	1		88.89						
9	Баянхангай	13	22	21	1		95.45						
10	Баянцагаан	6	14	13		1	92.86						
11	Баянцогт	5	11	11			100.00						
12	Баянчандмань	22	50	46	4		92.00						
13	Борнуур	30	55	53	2		96.36						
14	Бүрэн	18	23	23			100.00						
15	Дэлгэрхаан	6	16	12	4		75.00						
16	Жаргалант	38	53	45	7	1	84.91						
17	Заамар	35	43	42	1		97.67						
18	Лүн	12	21	11	1		91.67						
19	Мөнгөморьт	19	21	19	2		90.48						
20	Өндөрширээт	8	7	7			100.00						
21	Сүмбэр	9	13	13			100.00						
22	Сэргэлэн	6	9	9			100.00						
23	Угтаал	6	11	11			100.00						
24	Цээл	13	25	25			100.00						
25	Эрдэнэ	17	31	26	5		83.87						
26	Эрдэнэсант	33	50	50			100.00						
27	Зуунмод	176	193	178	12	3	92.23						
28	АНЭ												
29	БаруунЗуунмод	176	193	178	12	3	92.23						
	НИЙТ	571	824	767	51	6	93.08						



Шинээр хяналтад хамрагдсан жирэмсэн эмэгтэйчүүдийн БЭДХ-ын шинжилгээнд хамрагдалт

№	Сумын нэр	Трихомониаз илрүүлэх шинжилгээнд хамрагдсан		Үүнээс		Заг хүйтэн илрүүлэх шинжилгээнд хамрагдсан	Үүнээс		Тэмбүү илрүүлэх шинжилгээнд хамрагдсан	Үүнээс		ХДХВ/ДОХ илрүүлэх шинжилгээнд хамрагдсан	Үүнээс	
		илрүүлэх шинжилгээнд хамрагдсан	хувь	эерэг	хувь		эерэг	хувь		эерэг	хувь		эерэг	хувь
1	Алтанбулаг	20	5.00	1		20		20				20		
2	Аргалант	12				12		12				12		
3	Архуст	13				13		13		1	7.69	13		
4	Батсүмбэр	70	2.86	2		70		70				70		
5	Баян	23				23		23				23		
6	Баяндэлгэр	5				5		5				5		
7	Баянжаргалан											13		
8	Баян-Өнжүүл	9				9		9				9		
9	Баянхангай	22				22		22		1	4.55	22		
10	Баянцагаан	14				14		14				14		
11	Баянцогт	11				11		11				11		
12	Баянчандмань	10	10.0	1		10		10				50		
13	Борнуур	55				55		55		1	1.82	55		
14	Бүрэн	23				23		23				23		
15	Дэлгэрхаан	16				16		16				16		
16	Жаргалант	53				53		53				53		
17	Заамар	43				43		43				43		
18	Лүн	1	100.00	1		1		1				1		
19	Мөнгөнморьт	21				21		21				21		
20	Өндөрширээт	6				6		6				6		
21	Сүмбэр	13				13		13				13		
22	Сэргэлэн	9				9		9				9		
23	Угтаал	11				11		11				11		
24	Цээл	25	4.00	1		25		25				25		
25	Эрдэнэ	2	50.00	1		2		2				2		
26	Эрдэнэсант											50		
27	Зуунмод	193	4.15	8		193		193				193		
29	БаруунЗуунмод	193	4.15	8		193		193				193		
	НИИТ	680	2.21	15		677		677		8	0.97	823		823



Бүртгэгдсэн бүх халдварт өвчин

№	Сумын нэр	Өвчлөл		10000 хүн амд	
		2023	2024	2023	2024
1	Алтанбулаг	16	7	48.69	21.79
2	Аргалант	4		24.90	
3	Архуст	9	4	67.69	31.01
4	Батсүмбэр	10	14	14.16	19.67
5	Баян	5	3	24.85	15.36
6	Баяндэлгэр	4		25.05	
7	Баянжаргалан	2	2	12.22	11.03
8	Баян-Өнжүүл	15	12	68.73	56.85
9	Баянхангай	2	2	14.27	14.39
10	Баянцагаан	15	63	80.54	340.54
11	Баянцогт	7	5	41.18	28.72
12	Баянчандмань	6	16	14.29	39.03
13	Борнуур	20	9	40.35	18.52
14	Бүрэн	7	7	23.72	24.13
15	Дэлгэрхаан	16	2	88.03	11.23
16	Жаргалант	24	13	35.62	19.69
17	Заамар	15	5	25.70	8.76
18	Лүн	17	4	67.81	16.13
19	Мөнгөнморьт	7	5	31.33	22.95
20	Өндөрширээт	5	2	24.64	10.04
21	Сүмбэр	8	5	46.59	29.73
22	Сэргэлэн	18	14	88.08	70.04
23	Угтаал	16	9	61.09	35.47
24	Цээл	16	28	60.62	107.53
25	Эрдэнэ	26	5	66.33	13.10
26	Эрдэнэсант	14	12	31.37	27.35
27	Зуунмод	622	652	360.29	378.74
28	АНЭ	19	7	11.01	4.07
29	БаруунЗуунмод	603	645	349.28	374.67
	НИИТ	926	900	98.92	97.31



Стационарын үзүүлэлт

№	Сумын нэр	Түргэн тусламжийн дуудлага				Стационари			
		Бүгд	Алсын дуудлага		Осол гэмтлийн дуудлага		Эмчлэгдсэн өвчтөн	Ор хоног	Дундаж ор хоног
			Бодит тоо	Хувь	Бодит тоо	Хувь			
1	Алтанбулаг	384	70	18.23	9	2.34	343	2344	6.8
2	Аргалант	419	255	60.86	28	6.68	210	1251	6.0
3	Архуст	63	18	28.57	1	1.59	82	630	7.7
4	Батсүмбэр	393	241	61.32	16	4.07	423	2594	6.1
5	Баян	350	57	16.29	22	6.29	146	1038	7.1
6	Баяндэлгэр	78	18	23.08	2	2.56	165	1143	6.9
7	Баянжаргалан	77	45	58.44	2	2.60	195	1444	7.4
8	Баян-Өнжүүл	130	74	56.92	3	2.31	162	978	6.0
9	Баянхангай	237	80	33.76	35	14.77	122	813	6.7
10	Баянцагаан	117	99	84.62	6	5.13	170	1089	6.4
11	Баянцогт	167	49	29.34	9	5.39	172	1397	8.1
12	Баянчандмань	621	291	46.86	60	9.66	314	2084	6.6
13	Борнуур	992	451	45.46	43	4.33	307	1803	5.9
14	Бүрэн	247	102	41.30	16	6.48	154	1072	7.0
15	Дэлгэрхаан	138	64	46.38	16	11.59	124	830	6.7
16	Жаргалант	282	95	33.69	6	2.13	522	3563	6.8
17	Заамар	1058	192	18.15	10	0.95	610	4299	7.0
18	Лүн	256	104	40.63	19	7.42	129	853	6.6
19	Мөнгөнморьт	110	61	55.45	11	10.00	183	1169	6.4
20	Өндөрширээт	272	144	52.94	24	8.82	263	1877	7.1
21	Сүмбэр	185	82	44.32	2	1.08	401	2550	6.4
22	Сэргэлэн	287	107	37.28	8	2.79	253	1929	7.6
23	Угтаал	287	78	27.18	8	2.79	193	1317	6.8
24	Цээл	153	34	22.22	7	4.58	265	1696	6.4
25	Эрдэнэ	333	144	43.24	23	6.91	350	2322	6.6
26	Эрдэнэсант	519	171	32.95	40	7.71	310	2163	7.0
27	Зуунмод	3741	411	10.99	97	2.59	6962	53417	7.7
28	АНЭ	3741	411	10.99	97	2.59	6509	50273	7.7
29	Хувийн эмнэлэг						453	3144	6.9
	НИЙТ	11896	3537	29.73	523	4.40	13530	97665	7.2



Чихрийн шижин хэв шинж 2, артерийн гипертензийн эрт илрүүлэг үзлэгийн мэдээлэл

№	Үзүүлэлт	Артерийн гипертензи эрт илрүүлэг үзлэг						Чихрийн шижин хэв шинж 2 эрт илрүүлэг үзлэг						Элэгний хорт хавдрын эрт илрүүлэгийн үзлэг		
		Илрүүлэг үзлэгт хамрагдвал зохих 18 ба түүнээс дээш насны хүн амын тоо		Давган үзлэгт хамрагдвал зохих 35 ба түүнээс дээш насны хүн амын тоо		Давган үзлэгт хамрагдвал зохих 40 ба түүнээс дээш насны хүн амын тоо		Илрүүлэг үзлэгт хамрагдвал зохих 35 ба түүнээс дээш насны хүн амын тоо		Давган үзлэгт хамрагдвал зохих 40 ба түүнээс дээш насны хүн амын тоо		Илрүүлэг үзлэгт хамрагдвал зохих 40-64 насны хүн амын тоо		Элэгний хорт хавдрын эрт илрүүлэгийн үзлэг		
		Бодит тоо	Хувь	Бодит тоо	Хувь	Бодит тоо	Хувь	Бодит тоо	Хувь	Бодит тоо	Хувь	Бодит тоо	Хувь	Бодит тоо	Хувь	Бодит тоо
1	Алтанбулаг	2168	1257	57.98	12	26	914	62.18	13	21	1029	444	3	43.15		
2	Аргалант	1054	742	70.40	9		545	75.17	5		486					
3	Архуст	810	553	68.27	10		369	69.62	10		345	77	4	22.32		
4	Батсүмбэр	4580	1608	35.11	24	49	3083	42.19	19	1	2103					
5	Баян	1276	501	39.26	21		869	35.56	24		646					
6	Баяндэлгэр	1124	470	41.81	19		837	42.77	21		603					
7	Баянжаргалан	1435	679	47.32	16		989	47.32	17		720					
8	Баян-Өнжүүл	1368	509	37.21	23		900	45.78	20		635					
9	Баянхангай	872	672	77.06	3		558	80.11	3		387	292	1	75.45		
10	Баянцагаан	1250	662	52.96	14	17	861	49.83	15	1	621	277	2	44.61		
11	Баянцогт	1237	582	47.05	17		853	51.47	14	1	565					
12	Баянчандмань	2619	1334	50.94	15		1737	48.93	16		1158	18	6	1.55		
13	Борнуур	3154	1295	41.06	20	37	2084	40.40	22		1449					
14	Бүрэн	1830	591	32.30	26		1173	32.91	25		821					
15	Дэлгэрхаан	1082	453	41.87	18	11	665	46.17	18		465					
16	Жаргалант	4067	2285	56.18	13	24	2678	67.48	11	13	1875	42	5	2.24		
17	Заамар	3505	2642	75.38	6	84	2267	75.21	4		1581					
18	Лүн	1613	537	33.29	25	3	1083	31.39	26		750					
19	Мөнгөнморьт	1432	1126	78.63	2	1	990	81.72	2		696					
20	Өндөрширээт	1264	971	76.82	4	94	817	72.22	7	1	569	5	7	0.88		
21	Сүмбэр	1063	991	93.23	1	3	696	100.00	1	23	486	2	8	0.41		
22	Сэргэлэн	1368	838	61.26	11		975	63.90	12		636					
23	Угтаал	1604	1213	75.62	5	24	1053	72.08	8	4	755					
24	Цээл	1625	1171	72.06	8	9	1042	72.74	6		721					
25	Эрдэнэ	2482	304	12.25	27		1629	27.8	27		1108					
26	Эрдэнэсант	2788	2045	73.35	7		1820	70.16	9	1	1222					
27	АНЭ	10730	974	9.08			7149	10.84			4639					
28	БаруунЗуунмод	10730	3996	37.24	22	19	7149	27.89	39.01	23	4639					
	НИЙТ	59400	31001	52.19	401	186	21839	55.23	66	5	27071	1157	4.27			



Урьдчилан сэргийлэх эрт илрүүлэх бэлтгэн үзэлгэйн хамралт (насны бүлгээр)

№	Сум	Үзэгт хамрагдсан тоо		Нийт хүн амын тоо		0-5 нас		6-17 нас		18-30 нас		31-45 нас		46-60 нас		61-ээс Дээш						
		Үзэгт хамрагдсан хүн	Хамралтын хувь	Үзэгт хамрагдсан хүн	Хамралтын хувь	Үзэгт хамрагдсан хүн	Хамралтын хувь	Үзэгт хамрагдсан хүн	Хамралтын хувь	Үзэгт хамрагдсан хүн	Хамралтын хувь	Үзэгт хамрагдсан хүн	Хамралтын хувь	Үзэгт хамрагдсан хүн	Хамралтын хувь	Үзэгт хамрагдсан хүн	Хамралтын хувь					
1	Алтанбулаг	3 264	1313	40.23	400	103.75	677	718	106.06	561	29	5.17	708	44	6.21	599	52	8.68	319	55	17.24	
2	Аргалант	1 612	646	40.07	202	112.38	318	288	90.57	245	25	10.20	344	15	4.36	301	41	13.62	202	50	24.75	
3	Арухст	1 313	478	36.41	166	144	86.75	299	228	76.25	223	41	18.39	256	20	7.81	231	17	7.36	138	28	20.29
4	Батсүмбэр	7 084	1656	23.38	812	178	21.92	1730	1048	60.58	1174	66	5.62	1386	120	8.66	1278	138	10.80	704	106	15.06
5	Баян	1 975	522	26.43	226	37	16.37	453	292	64.46	325	38	11.69	399	46	11.53	387	57	14.73	185	52	28.11
6	Баян-өнжүүл	2 159	158	7.32	263	48	18.25	482	110	22.82	383	0	0.00	510	0	0.00	335	0	0.00	186	0	0.00
7	Баяндэлгэр	1 596	446	27.94	153	125	81.70	311	183	58.84	223	9	4.04	362	43	11.88	357	31	8.68	190	55	28.95
8	Баянжаргалан	1 626	350	21.53	223	78	34.98	363	203	53.00	275	15	5.45	355	17	4.79	257	31	12.06	133	6	4.51
9	Баянхангай	1 402	510	36.38	169	78	46.15	346	351	101.45	258	7	2.71	297	11	3.70	206	30	14.56	126	33	26.19
10	Баянцагаан	1 868	334	17.88	216	141	65.28	388	165	42.53	310	18	5.81	409	5	1.22	345	4	1.16	200	1	0.50
11	Баянцогт	1 683	350	20.80	186	77	41.40	351	227	64.67	281	9	3.20	318	11	3.46	328	22	6.71	219	4	1.83
12	Баянчандмань	4 172	1409	33.77	495	115	23.23	974	863	88.60	738	62	8.40	830	105	12.65	685	142	20.73	450	122	27.11
13	Борнуур	4 911	1354	27.57	612	391	63.89	1056	914	86.55	907	10	1.10	1005	11	1.09	869	14	1.61	462	14	3.03
14	Бүрэн	2 938	1182	40.23	375	395	105.33	691	641	92.76	532	16	3.01	628	57	9.08	474	42	8.86	238	31	13.03
15	Дэлгэрхаан	1 818	575	31.63	259	167	64.48	440	407	92.50	351	0	0.00	410	0	0.00	241	1	0.41	117	0	0.00
16	Жаргалант	6 728	3100	46.08	838	727	86.75	1696	2214	130.54	1127	20	1.77	1375	63	4.58	1136	51	4.49	556	25	4.50
17	Заамар	5 802	2516	43.36	732	758	103.55	1484	1449	97.64	979	72	7.35	1279	92	7.19	961	92	9.57	367	53	14.44
18	Зуунмод	17 215	11320	65.76	2 231	1196	53.61	4099	4601	112.25	2651	1160	43.76	3745	1622	43.31	2766	1670	60.38	1723	1071	62.16
19	Лун	2 493	912	36.58	313	204	65.18	556	596	107.19	419	31	7.40	505	21	4.16	470	34	7.23	230	26	11.30
20	Менгеморьт	2 225	406	18.25	261	179	68.58	476	227	47.69	357	0	0.00	485	0	0.00	420	0	0.00	226	0	0.00
21	Сэргэлэн	2 003	803	40.09	207	316	152.66	437	430	98.40	301	5	1.66	477	19	3.98	360	19	5.28	221	14	6.33
22	Сүмбэр	1 698	857	50.47	198	239	120.71	420	616	146.67	287	2	0.70	346	0	0.00	298	0	0.00	149	0	0.00
23	Угтаалцайд	2 599	982	37.78	329	297	90.27	617	571	92.54	454	20	4.41	502	19	3.78	461	41	8.89	236	34	14.41
24	Цээл	2 632	1601	60.83	367	444	120.98	619	919	148.47	450	46	10.22	557	53	9.52	415	87	20.96	224	52	23.21
25	Эрдэнэ	3 890	1012	26.02	505	222	43.96	842	666	79.10	677	26	3.84	807	14	1.73	664	23	3.46	395	61	15.44
26	Эрдэнэсант	4 435	1667	37.59	575	371	64.52	1031	1005	97.48	785	26	3.31	884	94	10.63	761	100	13.14	399	71	17.79
27	Өндөрширээт	2 040	427	20.93	261	68	26.05	475	343	72.21	356	4	1.12	475	4	0.84	307	4	1.30	166	4	2.41
Нийт		93181	36886	39.59	11574	7637	65.98	21651	20275	93.64	15629	1757	11.24	19654	2506	12.75	15912	2743	17.24	8761	1968	22.46



Умайн хүзүү, хөхний өмөнгийн илрүүлэг үзлэгийн мэдээлэл

№	Үзүүлэлт	Хөхний өмөнгийн илрүүлэг үзлэг				Умайн хүзүүний өмөнгийн илрүүлэг үзлэг				
		Үйлчлэх хүрээний 20-оос дээш насны эмэгтэйчүүд	Боломт илрүүлэг хамрагдсан эмэгтэйчүүдийн тоо /30-боломт	Үйлчлэх хүрээний эмэгтэйчүүдийн хамраглалтын хувь	Хөхний амьсгалын үзлэгээр эерэг гарсан эмэгтэйчүүдийн тоо	Илрүүлэг үзлэгт хамрагдсан эрх зохих эмэгтэйчүүдийн тоо	Илрүүлэг үзлэгт хамрагдсан эмэгтэйчүүдийн тоо	Хөхний амьсгалын үзлэгээр эерэг гарсан хувь	Илрүүлэг үзлэгт хамрагдсан эмэгтэйчүүдийн тоо	Үүнэс: Зорилтот насны бүлгийн эмэгтэйчүүдийн илрүүлэгт хамрагдсан тоо
1	Алтанбулаг	841	399	47.44			228	86	37.72	1
2	Аргалант	560	330	58.93			110	11	7.27	
3	Арухст	250	227	90.80			65	43	66.15	
4	Батсүмбэр	1470	702	47.76			260	122	44.62	4
5	Баян	408	310	23.28			146	29	19.18	1
6	Баяндэлгэр	314	189	57.01			107	20	18.69	1
7	Баянжаргалан	240	119	49.58			75	37	48.00	1
8	Баянжүүл	545	545	100.00			70	10	11.43	1
9	Баянхангай	246	219	71.14			93	41	43.01	
10	Баянцагаан	228	172	23.68			68	16	23.53	
11	Баянцогт	190	151	79.47			73	54	73.97	1
12	Баянчандмань	914	325	24.07			148	99	63.51	
13	Борнуур	778	309	36.89			221	122	49.77	1
14	Бүрэн	444	272	61.26			152	138	90.79	1
15	Дэлгэрхаан	239	124	51.88			70	22	30.00	
16	Жаргалант	1166	841	71.44			361	108	28.25	4
17	Заамар	1243	1009	64.84			373	154	40.21	5
18	Лун	481	258	53.64		2	139	29	20.86	
19	Менгеморьт	590	394	66.78			109	37	33.94	
20	Өндөрширээт	545	331	60.73			92	60	64.13	1
21	Сэргэлэн	363	214	58.95			99	6	6.06	
22	Сүмбэр	450	437	99.29			113	72	56.64	
23	Угтаал	448	397	84.15		3	140	63	45.00	
24	Цээл	475	378	79.58			128	89	68.75	1
25	Эрдэнэ	666	482	72.37		4	207	102	49.28	
26	Эрдэнэсант	732	435	59.43			250	66	26.40	
27	Баруун Зуунмод	3550	1633	38.93		9	1250	38	2.96	
28	Дүн	18376	11202	60.96			5147	1674	31.49	23