http://emg.to.gov.mn/

ЭХИЙГ БЭЛТГЭСЭН

Н.МЯГМАРСҮРЭН
СТАТИСТИКЧ ИХ ЭМЧ

Хаяг: Төв аймаг Зуунмод сум Эрүүл Мэндийн Газар
Fax: 7027-3705
Tel: 7027-3093
E-mail: health_stat@yahoo.com

ТӨВ АЙМГИЙН ЭРҮҮЛ МЭНДИЙН ГАЗАР

ТӨВ АЙМГИЙН ЭРҮҮЛ МЭНДИЙН САР ТУТМЫН МЭДЭЭЛЭЛ

MONTHLY
STATISTICAL
INFORMATION

2020 ОНЫ 12 САР
ТӨВ АЙМАГ

ГАРЧИГ

1 ТОВЧ ДҮГНЭЛТ
Эх хүүхдийн эрүүл мэнд
Амбулатори Стационарын тусламж үйлчилгээний зарим үзүүлэлтүүд
2 Нас баралтын тухай мэдээ
Халдварт өвчний талаар
Халдварт өвчний бүтэц (график)
3 Бэлгийн замаар дамжих халдвар 10.000 хүн амд (дүрслэл)
Урьдчилан сэргийлэх үзлэг (хувиар, график)
4 Бүртгэгдсэн халдварт бүх өвчлөл 10.000 хүн амд (дүрслэл)
5 Хүн амын төрөлтийн мэдээ
6 Хүн амын нас баралтын мэдээ
7 Дархлаажуулалт 1
8 Дархлаажуулалт 2
9 Эхийн нас баралт
10 5 хүртэлх насны хүүхдийн эндэгдэл
11 Эмнэлгийн үйл ажиллагааны үзүүлэлтүүд
12 Амбулаторийн өвчлөл
13 Осол гэмтлийн өвчлөл
14 Жирэмсэн эмэгтэйчүүдийн хяналтын мэдээ
15 Шинээр хяналтанд хамрагдсан жирэмсэн эмэгтэйчүүдийн
БЗДХ-ын шинжилгээнд хамрагдалт
16 Чихрийн шижин хэв шинж 2, артерийн гипертензийн
эрт илрүүлгийн үзлэгийн мэдээ
17 Хепатитийн вирусийн халдварын эрт илрүүлэг
шинжилгээнд хамрагдсан хүний тоо, сумаар
18 Умайн хүзүү, хөхний өмөнгийн илрүүлэгийн мэдээлэл
19 Бүртгэгдсэн бүх халдварт өвчин
20 Гэдэсний халдвар
Цусан суулга, Бактерийн гаралтай хоолны хордлого,
Салмонеллт бусад халдвар
21 Амьсгалын замын халдвар
Сүрьеэ, Менингококкт халдвар, Улаан бурхан
22 Гахай хавдар, Салхин цэцэг, Гар хөл амны өвчин
23 Цусан халдвар
Вируст хепатит
Цочмог А хепатит, Цочмог В хепатит, Вируст С хепатит
24 Зоонозын болон мал амьтанаас хүнд халдварладаг өвчлөл
Бруцеллёз
Боом
Толбот чичрэг (хачигт рикеттиоз)
Хачигаар дамжих вируст энцефалит
25 Бэлгийн замаар дамжих халдвар
Тэмбүү
Үүнээс: Төрөлхийн тэмбүү
Гонококкт халдвар, Трихомониаз, хамшинжийн оношлогоо
26 Хүн амын тоо (хүйсээр)
Нөхөн үржихүйн насны эмэгтэйчүүдийн тоо
27 Хүн амын тоо (насны ангиллаар)

Төв аймгийн ЭМБ-уудын 2020 оны 12 сарын мэдээнд хийсэн товч дүгнэлт

Нэг. Эх хүүхдийн эрүүл мэнд

2020 оны 12 сард аймгийн хэмжээнд 1072 төрөлт бүртгэгдсэн байна. Нийт амьд төрсөн 1074 хүүхдийн 3.73 хувь нь 2500 гр-аас доош жинтэй төржээ. Дархлаажуулалтын хамралт аймгийн хэмжээнд 99.54 хувь байна.

5 хүртэлх насны хүүхдийн эндэгдэл 22 тохиолдол бүртгэгдсэн нь 1000 амьд төрөлтөд 20.48 промиль байгаа ба өмнөх оны тухайн үеэс 0.39 промилиор буурсан. Эхийн эндэгдэл бүртгэгдээгүй.

№	Үзүүлэлт					Нэгж	2019 он	2020 он	Өсөлт бууралт
1	5 хүртэлх насны хүүхдийн эндэгдэл					Бодит тоо	23	22	-1
						1000 амьд төрөлтөд	20.87	20.48	-0.39
2	Үүнээс	Нэг хүртэлх насны хүүхдийн эндэгдэл				Бодит тоо	17	12	-7
						1000 амьд төрөлтөд	15.43	11.17	-6.12
3		Үүнээс	Нярайн эндэгдэл (0-28 хоногтой)			Бодит тоо	9	7	-2
						1000 амьд төрөлтөд	8.17	6.52	-1.65
						Нэг хүртэлх насны хүүхдийн эндэгдэлд эзлэх хувь	52.94%	58.33%	5.39%
			Үүнээс	Нярайн эрт үеийн эндэгдэл (0-6 хоногтой)		Бодит тоо	9	4	-5
						Нярайн эндэгдэлд эзлэх хувь	100.00%	57.14%	-42.9%
				Нярайн хожуу үеийн эндэгдэл (7-28 хоногтой)		Бодит тоо	0	3	3
						Нярайн эндэгдэлд эзлэх хувь	0.00%	42.86%	42.86%

2020 оны 12 сард аймгийн хэмжээнд нийт 785 эмэгтэй жирэмсэний хяналтанд байна. Нийт 1577 жирэмсэн эмэгтэйг шинээр хяналтанд авсанаас хяналтанд авсан хугацаагаар нь авч үзвэл:

Эхний 3-н сартайд 91.63%
4-6 сартайд 8.18%
7 ба дээш сартайд 0.19%-ийг тус тус хяналтанд авсан байна. Жирэмсэн эмэгтэйчүүдийн 1509 буюу 95.69% нь цусны шинжилгээнд хамрагдсанаас 2.72% нь цус багадалттай гэсэн үзүүлэлттэй байна.

Жирэмсэн эмэгтэйчүүд:

Трихомониаз илрүүлэх шинжилгээнд 1189 хамрагдсанаас эерэг 40 (3.36%)
Заг хүйтэн илрүүлэх шинжилгээнд 1168 хамрагдсанаас эерэг 3 (0.26%)
Тэмбүү илрүүлэх шинжилгээнд 1513 хамрагдсанаас эерэг 17 (1.12%)
ХДХВ/ДОХ илрүүлэх шинжилгээнд 1513 хамрагдсанаас эерэг 0 байна.

Хоёр. Амбулатори, Стационарын тусламж үйлчилгээний үзүүлэлтүүд

Амбулаторийн нийт 327282 үзлэгээс
Урьдчилан сэргийлэх үзлэг 143511 буюу 43.85%,
Амбулаторийн үзлэг 132242 буюу 40.41%
Идэвхитэй хяналт 25986 буюу 7.94%,
Гэрийн идэвхитэй хяналт 20941 буюу 6.40%
Гэрийн дуудлага 4602 буюу 1.41%-ийг тус тус эзэлж байна.

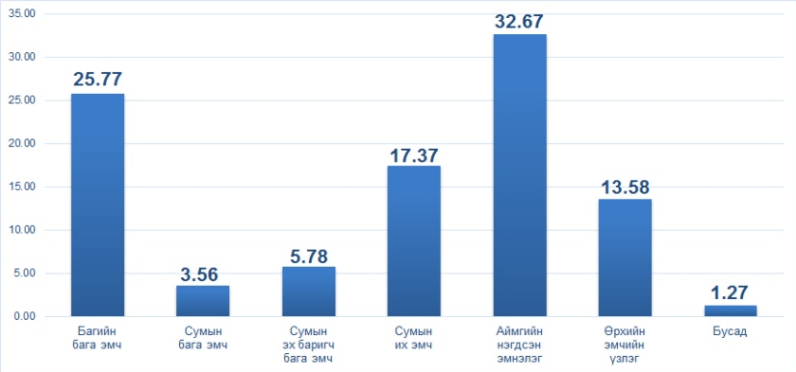

Артерийн гипертензийн эрт илрүүлэг үзлэгт анх удаа 36513, давтан 2217 хүн хамрагдсанаас онош батлагдсан 802 шинэ өвчлөл бүртгэгдсэн.

Чихрийн шижин хэв шинж II эрт илрүүлэг үзлэгт анх удаа 19621, давтан үзлэгт 290 хамрагдсанаас 8.28% нь онош батлагдсан.

Стационарт 13452 хүн эмчлэгдэн нийт 99156 ор хоног ашигласан байна. Дундаж ор хоног 7.4 байна. Түргэн тусламжийн дуудлагаар 18116 хүнд үйлчилснээс 25.04% нь алсын, 2.77% нь осол гэмтлийн дуудлага байна.

Нас баралтын тухай мэдээ

2020 оны 12 сард аймгийн хэмжээнд 391 нас баралт бүртгэгдсэн. Нийт нас баралтаас эмнэлгийн нас баралт 18.16% байна. Хорт хавдарын нас баралт 98 бүртгэгдсэн нь нийт нас баралтын 25.06%, гадны шалтгаант нас баралт 74 буюу 18.93%-ийг эзэлж байна.

Халдварт өвчний талаар

2020 онд халдварт өвчний 563 тохиолдол бүртгэгдэн 10.000 хүн амд 60.22 ноогдож өнгөрсөн оны мөн үетэй харьцуулахад 15.35 промилиор буурсан. Нийт халдварт өвчнийг бүтцээр нь авч үзвэл тэмбүү 17.58%, арьсны мөөгөнцөртөх 15.81, сүрьеэ 14.74%-ийг эзэлж байна.

Халдварт өвчний бүтэц (хувиар)
(2020 оны 12 сарын байдлаар)

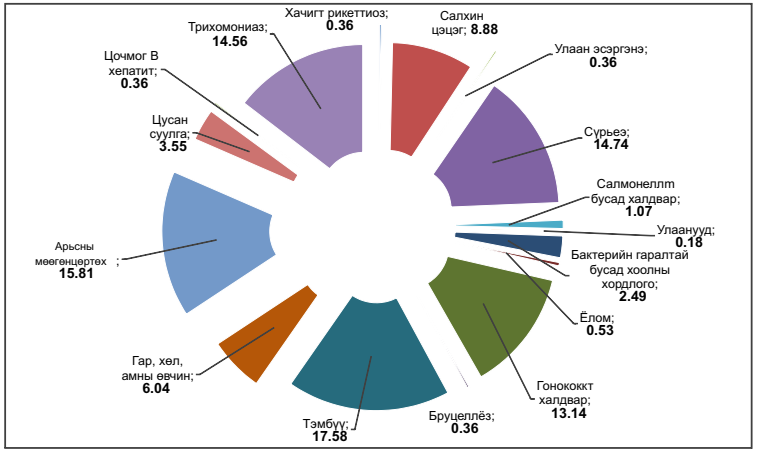

Хүн амын тоо (насны ангиллаар)

№	Сумын нэр	0-4	5-9	10-14	15-19	20-24	25-29	30-34	35-39	40-44	45-49	50-54	55-59	60-64	65-69	70-74	75-79	80-84	85-89	90-94	95-99	100+	Бүгд
1	Алтанбулаг	327	317	253	210	226	256	236	253	221	211	193	179	120	72	28	34	16	13	4			3169
2	Аргалант	153	153	111	91	114	115	126	100	107	107	95	75	90	39	28	12	4	9	2	1		1532
3	Архуст	154	154	95	78	96	99	104	76	67	93	76	65	50	30	13	17	5	4	3	1		1280
4	Батсүмбэр	746	760	657	503	461	449	490	431	477	442	405	352	253	164	119	73	35	17	3	1		6838
5	Баян	228	202	195	151	151	121	131	141	177	150	129	116	69	43	16	19	17	9		1		2066
6	Баяндэлгэр	139	167	126	91	88	105	113	131	101	134	104	115	85	35	19	17	5	7		1		1583
7	Баянжаргалан	202	169	148	104	118	147	115	126	116	109	74	71	60	33	10	11	4	5	2	1		1625
8	Баян-Өнжүүл	258	244	177	183	157	144	163	202	189	138	101	86	82	44	17	12	7	6	2	1	1	2214
9	Баянхангай	160	144	128	93	103	98	93	97	97	69	64	66	55	27	12	13	8	2				1329
10	Баянцагаан	202	172	146	118	126	129	121	150	152	118	116	103	77	45	20	17	11	10	1	2		1836
11	Баянцогт	167	171	134	96	130	123	125	104	105	115	116	92	80	72	29	23	8	4	1	2		1697
12	Баянчандмань	453	461	351	357	323	299	284	275	252	241	231	248	161	90	63	55	28	14	1			4187
13	Борнуур	515	469	428	362	364	388	356	359	340	291	288	300	181	110	64	43	27	11	4		1	4901
14	Бурэн	337	302	284	232	213	222	221	213	217	198	144	129	101	49	35	20	17	9	4	3		2950
15	Дэлгэрхаан	227	201	154	145	141	130	130	150	129	109	71	62	39	28	13	16	11	9				1765
16	Жаргалант	790	779	626	466	475	471	483	465	411	412	387	299	227	117	64	60	37	13	4	2		6588
17	Заамар	692	757	524	438	388	412	479	426	425	373	293	255	159	99	42	22	16	5	3		1	5809
18	Лүн	276	271	193	153	182	181	194	168	180	169	142	121	101	59	32	16	11	7	1			2457
19	Мөнгөнморьт	225	221	169	153	125	152	151	153	151	151	132	140	102	36	19	17	6	9	1	1		2114
20	Өндөрширээт	255	220	180	138	141	147	168	168	139	132	89	97	76	43	13	16	6		1			2029
21	Сүмбэр	203	201	149	123	123	118	139	129	102	114	107	98	48	34	20	14	9	8	1			1740
22	Сэргэлэн	208	190	181	114	133	128	177	168	144	138	122	102	97	45	22	17	14	7	2			2009
23	Угтаал	283	286	236	215	170	179	169	170	193	156	159	141	88	49	38	20	19	3				2574
24	Цэзэ	343	295	203	186	193	211	190	184	152	149	133	139	95	50	28	14	4	6	3			2578
25	Эрдэнэ	451	392	322	270	313	307	273	264	281	233	209	198	159	95	60	49	23	8	5	1		3913
26	Эрдэнэсант	548	489	364	292	381	321	352	279	277	269	265	219	135	100	45	46	19	8	4	3		4416
27	Зуунмод	2030	1940	1324	1029	1004	1319	1402	1194	1063	961	966	851	677	387	217	202	112	44	13	6	1	16742
28	**Дүн**	**10572**	**10127**	**7858**	**6391**	**6439**	**6771**	**6985**	**6576**	**6265**	**5782**	**5211**	**4719**	**3467**	**1995**	**1086**	**875**	**479**	**247**	**65**	**27**	**4**	**91941**

Хүн амын тоо (хүйсээр)
Нөхөн үржихүйн насны эмэгтэйчүүдийн тоо

№	Сумын нэр	Бүгд	Үүнээс		Нөхөн үржихүйн насны эмэгтэй	
			Эрэгтэй	Эмэгтэй	15-19 насны эмэгтэй	15-49 насны эмэгтэй
1	Алтанбулаг	3169	1650	1519	106	750
2	Аргалант	1532	816	716	46	343
3	Архуст	1280	660	620	38	291
4	Батсүмбэр	6838	3552	3286	248	1531
5	Баян	2066	1031	1035	88	506
6	Баяндэлгэр	1583	854	729	53	332
7	Баянжаргалан	1625	839	786	57	402
8	Баян-Өнжүүл	2214	1165	1049	76	527
9	Баянхангай	1329	689	640	41	302
10	Баянцагаан	1836	967	869	61	412
11	Баянцогт	1697	935	762	43	327
12	Баянчандмань	4187	2201	1986	146	911
13	Борнуур	4901	2489	2412	173	1143
14	Бүрэн	2950	1503	1447	115	725
15	Дэлгэрхаан	1765	902	863	69	432
16	Жаргалант	6588	3383	3205	231	1484
17	Заамар	5809	2989	2820	210	1411
18	Лүн	2457	1273	1184	74	552
19	Мөнгөнморьт	2114	1142	972	69	449
20	Өндөрширээт	2029	1062	967	61	467
21	Сүмбэр	1740	911	829	53	381
22	Сэргэлэн	2009	1091	918	46	421
23	Угтаал	2574	1343	1231	99	588
24	Цээл	2578	1307	1271	78	587
25	Эрдэнэ	3913	2022	1891	147	900
26	Эрдэнэсант	4416	2234	2182	162	1047
27	Зуунмод	16742	8141	8601	511	4002
28	**Дүн**	**91941**	**47151**	**44790**	**3101**	**21223**

Бэлгийн замын халдвар /10000 хүн амд/

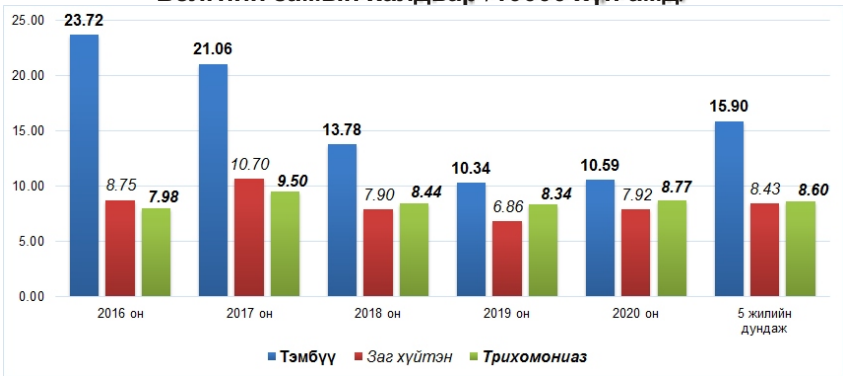

Урьдчилан сэргийлэх үзлэг (хувиар)

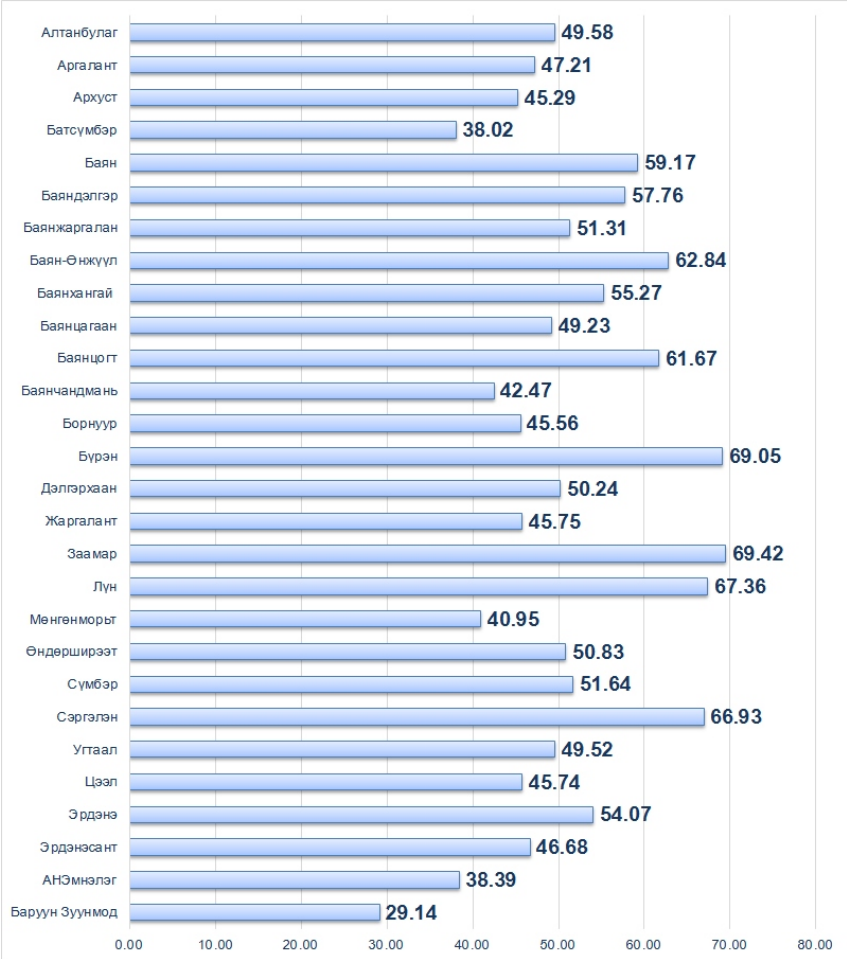

Бүртгэгдсэн халдварт бүх өвчлөл
(2020 оны 12 сарын байдлаар)
(10.000 хүн амд)

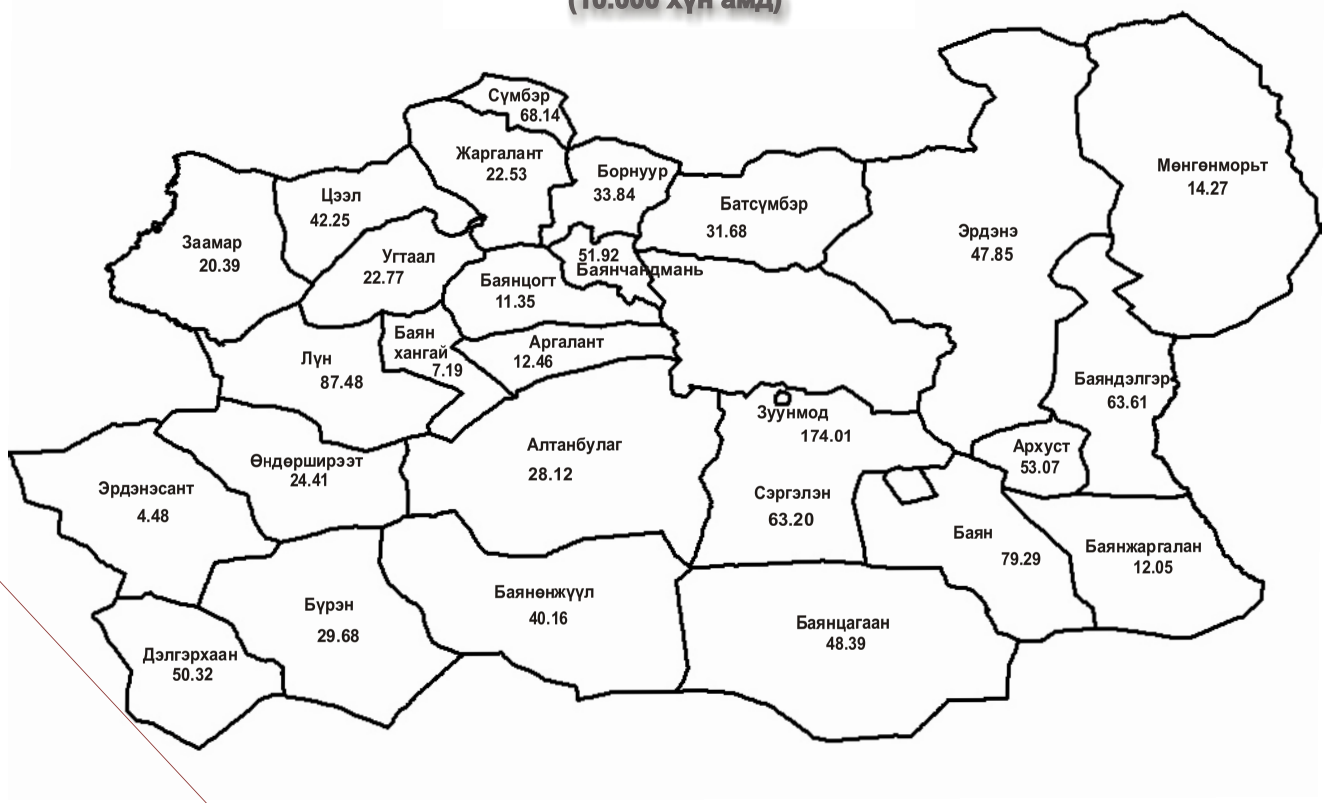

Бэлгийн замаар дамжих халдвар

№	Сумдын нэрс	Тэмбүү				Үүнээс: Төрөлхийн тэмбүү		Гонококкт халдвар				Трихомониаз			
		Өвчлөл		10000 хүн амд		Өвчлөл		Өвчлөл		10000 хүн амд		Өвчлөл		10000 хүн амд	
		2019	2020	2019	2020	2019	2020	2019	2020	2019	2020	2019	2020	2019	2020
1	Алтанбулаг	2	2	6.16	6.25							3	3	9.24	9.37
2	Аргалант	1	1	5.97	6.23							1		5.97	
3	Архуст		3		22.74							2		14.93	
4	Батсүмбэр	5	5	7.06	7.20			1	2	1.41	2.88	1	4	1.41	5.76
5	Баян		8		37.31		1		3		13.99		1		4.66
6	Баяндэлгэр							2		13.08			1		6.36
7	Баянжаргалан		1		6.02			1		5.97		1	1	5.97	6.02
8	Баян-Өнжүүл							4	3	17.80	13.39	1	3	4.45	13.39
9	Баянхангай	1		6.78											
10	Баянцагаан		2		10.75			3	1	15.94	5.38		1		5.38
11	Баянцогт	1	1	5.34	5.68			1		5.34					
12	Баянчандмань	8	9	18.81	21.24			2	2	4.70	4.72	1	4	2.35	9.44
13	Борнуур	11	3	21.26	5.97			7		13.53		1	4	1.93	7.96
14	Бүрэн	1		3.19				1	1	3.19	3.30		7		23.09
15	Дэлгэрхаан		4		22.37								4		22.37
16	Жаргалант	2	3	2.97	4.51				1		1.50		4		6.01
17	Заамар	21	2	35.60	3.40	1		3	3	5.09	5.10	4	1	6.78	1.70
18	Лүн		1		3.98				1		3.98	1		3.86	
19	Мөнгөнморьт	2		9.60											
20	Өндөрширээт		3		14.64							1		4.86	
21	Сүмбэр	3		16.62					3		17.04	1		5.54	
22	Сэргэлэн	3		14.51					2		9.72	2	2	9.68	9.72
23	Угтаал		3		11.38				1		3.79	2	1	7.38	3.79
24	Цээл		2		7.68				2		7.68	2	2	7.60	7.68
25	Эрдэнэ	5	8	12.52	20.15	1			5		12.59	2	1	5.01	2.52
26	Эрдэнэсант	6		13.37								4		8.91	
27	Зуунмод	26	38	15.19	22.34			40	44	23.37	25.87	49	38	28.63	22.34
28	АНЭ														
29	БаруунЗуунмод	26	38	15.19	22.56			40	44	23.37	26.12	49	38	28.63	22.56
	ДҮН	**98**	**99**	**10.34**	**10.59**	**2**	**1**	**65**	**74**	**6.86**	**7.92**	**79**	**82**	**8.34**	**8.77**

Зоонозын болон мал амьтнаас хүнд халдварладаг өвчлөл

№	Сумдын нэрс	Бруцеллёз				Боом				Толбот чичрэг (хачигт рикеттиоз)				Спирохетээр сэдэгдсэн бусад халдвар			
		Өвчлөл		10000 хүн амд		Өвчлөл		10000 хүн амд		Өвчлөл		10000 хүн амд		Өвчлөл		10000 хүн амд	
		2019	2020	2019	2020	2019	2020	2019	2020	2019	2020	2019	2020	2019	2020	2019	2020
1	Алтанбулаг																
2	Аргалант																
3	Архуст	1		7.46							1		7.58				
4	Батсүмбэр																
5	Баян													1		4.52	
6	Баяндэлгэр																
7	Баянжаргалан																
8	Баян-Өнжүүл													1		4.45	
9	Баянхангай																
10	Баянцагаан		1		5.38												
11	Баянцогт	1		5.34						2		10.67					
12	Баянчандмань																
13	Борнуур									1		1.93					
14	Бүрэн																
15	Дэлгэрхаан																
16	Жаргалант		1		1.50												
17	Заамар																
18	Лүн	1		3.86													
19	Мөнгөнморьт																
20	Өндөрширээт	1		4.86													
21	Сүмбэр																
22	Сэргэлэн																
23	Угтаал																
24	Цээл																
25	Эрдэнэ																
26	Эрдэнэсант																
27	Зуунмод										1		0.59	2		1.17	
28	АНЭ																
29	БаруунЗуунмод										1		0.59	2		1.17	
	ДҮН	**4**	**2**	**0.42**	**0.21**					**3**	**2**	**0.32**	**0.21**	**4**		**0.42**	

Хүн амын төрөлтийн мэдээ

№	Сумдын нэрс	Төрөлт бүгд		Үүнээс 6 ба түүнээс дээш удаа хяналтад хамрагдсан	Гэрийн төрөлт		Амьд төрсөн хүүхэд		1 цагийн дотор хөхөө амласан хүүхдийн тоо	Амьд төрсөн хүүхдээс 2500 гр-аас доош жинтэй төрсөн	Амьд төрсөн хүүхдээс төрөлхийн гажигтай төрсөн хүүхдийн тоо		Амьгүй төрсөн хүүхэд		Амьгүй төрсөн хүүхдээс төрөлхийн гажигтай төрсөн хүүхдийн тоо	Нийт төрөлтөд Амьгүй төрөлтийн түвшин	
		2019	2020		2019	2020	2019	2020			2019	2020	2019	2020		2019	2020
1	Алтанбулаг	11	8	7			11	8	8								
2	Аргалант	5	2	2			5	2	2								
3	Архуст	5					5										
4	Батсүмбэр	70	61	48		1	70	61	60	2	1	1					
5	Баян	2	1		1		2	1	1	1							
6	Баяндэлгэр																
7	Баянжаргалан	3	1	1			3	1	1								
8	Баян-Өнжүүл	1					1										
9	Баянхангай	1	5	5			1	5	5								
10	Баянцагаан		1	1				1		1							
11	Баянцогт	1	2	2			1	2	2								
12	Баянчандмань	5	2			1	5	2	2								
13	Борнуур	7	9	9			7	9	9								
14	Бүрэн	17	6	3		1	17	5	3	1	1			1			166.67
15	Дэлгэрхаан	5	4	4	1		4	4	4				1			200.00	
16	Жаргалант	9	8	3			8	8	8				1			111.11	
17	Заамар	6	7	6			5	7	7				1			166.67	
18	Лүн	16	7	6			16	7	7								
19	Мөнгөнморьт	1					1										
20	Өндөрширээт	2	2	2			2	2	2								
21	Сүмбэр	8	5	5			8	5	5								
22	Сэргэлэн																
23	Угтаал	3	5	3		1	3	4	4					1			200.00
24	Цээл	11	5	4			11	5	5								
25	Эрдэнэ		5	3				5	4								
26	Эрдэнэсант	21	24	22			20	24	24				1			47.62	
27	Зуунмод	891	902	348	2	2	896	906	891	35	2	7	7	3		7.86	3.33
28	АНЭ	891	902	348	2	2	896	906	891	35	2	7	7	3		7.86	3.33
	ДҮН	**1101**	**1072**	**484**	**4**	**6**	**1102**	**1074**	**1054**	**40**	**4**	**8**	**11**	**5**		**9.99**	**4.66**

Хүн амын нас баралтын мэдээ

№	Сумдын нэрс	Бүх нас баралт		Үүнээс											
				Эмнэлэгт нас барсан		Хоног болоогүй нас баралт		Гэрийн нас баралт		Халдварт өвчний нас баралт		Хорт хавдарын нас баралт		Гадны шалтгаант нас баралт	
		2019	2020	2019	2020	2019	2020	2019	2020	2019	2020	2019	2020	2019	2020
1	Алтанбулаг	9	6					9	6			2	2	1	
2	Аргалант	8	7					8	7			4	2	1	3
3	Архуст	3	9		1			3	8			1	5		1
4	Батсүмбэр	29	28	2	6	1	2	27	22			4	3	1	4
5	Баян	12	6					12	6				3	5	
6	Баяндэлгэр	8						8				1		1	
7	Баянжаргалан	7	8		2		1	7	6			5	1		3
8	Баян-Өнжүүл	6	9		1		1	6	8				2	4	1
9	Баянхангай	9	7	2	1	1	1	7	6			2		4	2
10	Баянцагаан	8	10	1				7	10			4	2	2	3
11	Баянцогт	9	7	2		2		7	7			1	1		2
12	Баянчандмань	29	16	1	2		2	28	14			6	4	10	3
13	Борнуур	24	12		1		1	24	11			10	3	1	
14	Бүрэн	23	14	6	2	2	2	17	12			5	4	4	2
15	Дэлгэрхаан	9	3	1	1	1	1	8	2			2		1	
16	Жаргалант	24	24		3		1	24	21		1	6	6	1	1
17	Заамар	30	35		7		5	30	28			7	12	10	12
18	Лүн	15	10	1	1	1	1	14	9			3	1	4	5
19	Мөнгөнморьт	15	11	1				14	11			3	2	5	5
20	Өндөрширээт	10	7					10	7			2	2	2	2
21	Сүмбэр	8	13		1		1	8	12			2	2	1	2
22	Сэргэлэн	3	4					3	4				1		1
23	Угтаал	21	9	2	1	1	1	19	8			9	2	4	
24	Цээл	12	9	1	2		1	11	7			3		2	1
25	Эрдэнэ	13	19		2			13	17			7	2		8
26	Эрдэнэсант	24	18	2	1	1	1	22	17	1		8	3	2	7
27	Зуунмод	108	90	50	36	19	10	58	54	1	2	34	33	3	6
28	АНЭ	50	36	50	36	19	10				2	3	4	1	2
29	БаруунЗуунмод	58	54					58	54	1		31	29	2	4
	ДҮН	**476**	**391**	**72**	**71**	**29**	**32**	**404**	**320**	**2**	**3**	**131**	**98**	**69**	**74**

Цусан халдвар

№	Сумдын нэрс	Вируст хепатит				Цочмог А хепатит				Цочмог В хепатит				Вируст С хепатит			
		Өвчлөл		10000 хүн амд		Өвчлөл		10000 хүн амд		Өвчлөл		10000 хүн амд		Өвчлөл		10000 хүн амд	
		2019	2020	2019	2020	2019	2020	2019	2020	2019	2020	2019	2020	2019	2020	2019	2020
1	Алтанбулаг																
2	Аргалант																
3	Архуст																
4	Батсүмбэр																
5	Баян																
6	Баяндэлгэр																
7	Баянжаргалан																
8	Баян-Өнжүүл																
9	Баянхангай																
10	Баянцагаан																
11	Баянцогт																
12	Баянчандмань																
13	Борнуур																
14	Бүрэн																
15	Дэлгэрхаан																
16	Жаргалант																
17	Заамар																
18	Лүн																
19	Мөнгөнморьт		1		4.76						1		4.76				
20	Өндөрширээт																
21	Сүмбэр																
22	Сэргэлэн																
23	Угтаал																
24	Цээл		1		3.84						1		3.84				
25	Эрдэнэ																
26	Эрдэнэсант																
27	Зуунмод	1		0.58						1		0.58					
28	АНЭ																
29	БаруунЗуунмод	1		0.58						1		0.58					
	ДҮН	**1**	**2**	**0.11**	**0.21**					**1**	**2**	**0.11**	**0.21**				

Амьсгалын замын халдвар

№	Сумдын нэрс	Улаан эсэргэнэ				Гахайн хавдар				Салхин цэцэг				Гар, хөл, амны өвчин			
		Өвчлөл		10000 хүн амд		Өвчлөл		10000 хүн амд		Өвчлөл		10000 хүн амд		Өвчлөл		10000 хүн амд	
		2019	2020	2019	2020	2019	2020	2019	2020	2019	2020	2019	2020	2019	2020	2019	2020
1	Алтанбулаг																
2	Аргалант									7		41.78					
3	Архуст										1		7.58				
4	Батсүмбэр									2	2	2.82	2.88				
5	Баян									1	1	4.52	4.66	1		4.52	
6	Баяндэлгэр										9		57.25	1		6.54	
7	Баянжаргалан																
8	Баян-Өнжүүл										1		4.46	1		4.45	
9	Баянхангай																
10	Баянцагаан																
11	Баянцогт																
12	Баянчандмань									37		87.00			1		2.36
13	Борнуур																
14	Бүрэн																
15	Дэлгэрхаан									30		167.36					
16	Жаргалант																
17	Заамар																
18	Лүн														16		63.62
19	Мөнгөнморьт									7		33.61					
20	Өндөршрээт																
21	Сүмбэр									4		22.16					
22	Сэргэлэн									1	1	4.84	4.86	1		4.84	
23	Угтаал													4		14.76	
24	Цээл																
25	Эрдэнэ																
26	Эрдэнэсант																
27	Зуунмод	1	2		1.18					71	35	41.48	20.58	37	17	21.62	9.99
28	АНЭ																
29	БаруунЗуунмод	1	2		1.19					71	35	41.48	20.77	37	17	21.62	10.09
	ДҮН	**1**	**2**		**0.21**					**160**	**50**	**16.89**	**5.35**	**45**	**34**	**4.75**	**3.64**

Дархлаажуулалт 1

Д/Д	Үзүүлэлт	Сүрьеэгийн вакцин			В гепатитийн вакцин			Халдварт саагийн вакцин									СХТ + Геп В +ХиВ-ийн тавт вакцин					
											III			IV			I			III		
		Хамрагдвал зохих хүүхдийн too	Хамрагдсан хүүхдийн too	Хувь (%)	Хамрагдвал зохих хүүхдийн too	Хамрагдсан хүүхдийн too	Хувь (%)	Хамрагдвал зохих хүүхдийн too	Хамрагдсан хүүхдийн too	Хувь (%)	Хамрагдвал зохих хүүхдийн too	Хамрагдсан хүүхдийн too	Хувь (%)	Хамрагдвал зохих хүүхдийн too	Хамрагдсан хүүхдийн too	Хувь (%)	Хамрагдвал зохих хүүхдийн too	Хамрагдсан хүүхдийн too	Хувь (%)	Хамрагдвал зохих хүүхдийн too	Хамрагдсан хүүхдийн too	Хувь (%)
1	Алтанбулаг	9	9	100.00	9	9	100.00	9	9	100.00	58	58	100.00	55	55	100.00	54	54	100.00	58	58	100.00
2	Аргалант	2	2	100.00	2	2	100.00	2	2	100.00	15	15	100.00	15	15	100.00	17	17	100.00	15	15	100.00
3	Архуст										44	44	100.00	31	31	100.00	32	32	100.00	44	44	100.00
4	Батсүмбэр	55	55	100.00	55	55	100.00	55	55	100.00	144	144	100.00	146	146	100.00	131	131	100.00	144	144	100.00
5	Баян	1	1	100.00	1	1		1	1	100.00	16	16	100.00	11	11	100.00	23	23	100.00	16	16	100.00
6	Баяндэлгэр										22	22	100.00	24	24	100.00	21	21	100.00	22	22	100.00
7	Баянжаргалан	1	1	100.00	1	1		1	1	100.00	33	33	100.00	30	30	100.00	31	31	100.00	33	33	100.00
8	Баян-Өнжүүл										9	9	100.00	9	9	100.00	7	7	100.00	9	9	100.00
9	Баянхангай	3	3	100.00	3	3	100.00	3	3	100.00	38	36	94.74	27	26	96.30	26	25	96.15	38	36	94.74
10	Баянцагаан	1	1	100.00	1	1	100.00	1	1	100.00	40	40	100.00	28	28	100.00	24	24	100.00	40	40	100.00
11	Баянцогт	3	3	100.00	3	3	100.00	3	3	100.00	27	27	100.00	22	22	100.00	27	27	100.00	27	27	100.00
12	Баянчандмань	2	2	100.00	2	2	100.00	2	2	100.00	63	63	100.00	72	72	100.00	57	57	100.00	63	63	100.00
13	Борнуур	8	8	100.00	8	8	100.00	8	8	100.00	84	84	100.00	84	84	100.00	94	94	100.00	84	84	100.00
14	Бүрэн	3	3	100.00	3	3	100.00	3	3	100.00	51	51	100.00	45	45	100.00	52	52	100.00	51	51	100.00
15	Дэлгэрхаан	4	4	100.00	4	4	100.00	4	4	100.00	16	16	100.00	16	16	100.00	22	22	100.00	16	16	100.00
16	Жаргалант	8	8	100.00	8	8	100.00	8	8	100.00	120	118	98.33	113	112	99.12	134	133	99.25	120	118	98.33
17	Заамар	6	4	66.67	6	4	66.67	6	4	60.00	114	114	100.00	99	99	100.00	127	127	100.00	114	114	100.00
18	Лүн	6	6	100.00	6	6	100.00	6	6	100.00	54	54	100.00	58	58	100.00	63	63	100.00	54	54	100.00
19	Мөнгөнморьт										34	34	100.00	41	41	100.00	40	40	100.00	34	34	100.00
20	Өндөршрээт	3	3	100.00	3	3	100.00	3	3	100.00	27	27	100.00	32	32	100.00	30	30	100.00	27	27	100.00
21	Сэргэлэн										27	27	100.00	31	31	100.00	25	25	100.00	27	27	100.00
22	Сүмбэр	4	4	100.00	4	4	100.00	4	4	100.00	34	34	100.00	35	35	100.00	30	30	100.00	34	34	100.00
23	Угтаал	4	4	100.00	4	4	100.00	4	4	100.00	56	55	98.21	55	54	98.18	58	57	98.28	55	54	98.18
24	Цээл	4	4	100.00	4	4	100.00	4	4	100.00	48	48	100.00	50	50	100.00	41	41	100.00	42	42	100.00
25	Эрдэнэ	3	3	100.00	3	3	100.00	3	3	100.00	67	66	98.51	71	71	100.00	65	65	100.00	67	66	98.51
26	эрдэнэсант	14	14	100.00	14	14	100.00	14	14	100.00	77	77	100.00	62	62	100.00	83	83	100.00	77	77	100.00
27	**Сумын дүн**	**144**	**142**	**98.61**	**144**	**142**	**98.61**	**144**	**142**	**98.61**	**1318**	**1312**	**99.54**	**1262**	**1259**	**99.76**	**1314**	**1311**	**99.77**	**1311**	**1305**	**99.54**
28	Баруун Зуунмод	359	358	99.72	359	358	99.72	359	358	99.72	399	397	99.50	429	424	98.83	435	431	99.08	399	397	99.50
29	УБ/өөр газраас З/М-д төрсөн	527	521	98.86	527	521	98.86	527	521	98.86	26	26	100.00	25	25	100.00	24	24	100.00	25	25	100.00
30	**Нийт дүн**	**1030**	**1021**	**99.13**	**1030**	**1021**	**99.13**	**1030**	**1021**	**99.13**	**1743**	**1735**	**99.54**	**1716**	**1708**	**99.53**	**1773**	**1766**	**99.61**	**1735**	**1727**	**99.54**

Дархлаажуулалт 2

Д/д	Үзүүлэлт	Пневмококкийн эсрэг вакцин									УГУ-ын 3-т вакцин						Геп А-гийн вакцин						Бүгд 0-1 нас		
		I			II			III			I			II			I			II					
		Хамрагдвал зохих хүүхдийн тоо	Хамрагдсан хүүхдийн тоо	Хувь (%)	Хамрагдвал зохих хүүхдийн тоо	Хамрагдсан хүүхдийн тоо	Хувь (%)	Хамрагдвал зохих хүүхдийн тоо	Хамрагдсан хүүхдийн тоо	Хувь (%)	Хамрагдвал зохих хүүхдийн тоо	Хамрагдсан хүүхдийн тоо	Хувь (%)	Хамрагдвал зохих хүүхдийн тоо	Хамрагдсан хүүхдийн тоо	Хувь (%)	Хамрагдвал зохих хүүхдийн тоо	Хамрагдсан хүүхдийн тоо	Хувь (%)	Хамрагдвал зохих хүүхдийн тоо	Хамрагдсан хүүхдийн тоо	Хувь (%)	Хамрагдвал зохих хүүхдийн тоо	Хамрагдсан хүүхдийн тоо	Хувь (%)
1	Алтанбулаг	54	54	100.00	58	58	100.00	56	56	100.00	56	56	100.00	50	50	100.00	37	37	100.00	50	50	100.00	181	181	100.00
2	Аргалант	17	17	100.00	15	15	100.00	18	18	100.00	18	18	100.00	19	19	100.00	10	10	100.00	19	19	100.00	50	50	100.00
3	Архуст	32	32	100.00	44	44	100.00	32	32	100.00	32	32	100.00	40	40	100.00	32	32	100.00	40	40	100.00	120	120	100.00
4	Батсүмбэр	131	131	100.00	144	144	100.00	140	138	98.57	135	133	98.52	133	132	99.25	137	136	99.27	133	132	99.25	478	476	99.58
5	Баян	23	23	100.00	16	16	100.00	14	14	100.00	14	14	100.00	19	19	100.00	26	26	100.00	19	19	100.00	47	47	100.00
6	Баяндэлгэр	21	21	100.00	22	22	100.00	18	18	100.00	18	18	100.00	22	22	100.00	25	25	100.00	22	22	100.00	62	62	100.00
7	Баянжаргалан	31	31	100.00	33	33	100.00	30	30	100.00	30	30	100.00	30	30	100.00	28	28	100.00	30	30	100.00	97	97	100.00
8	Баян-Өнжүүл	7	7	100.00	9	9	100.00	14	14	100.00	14	14	100.00	16	16	100.00	9	8	88.89	16	16	100.00	32	32	100.00
9	Баянхангай	26	25	96.15	38	36	94.74	15	15	100.00	15	15	100.00	32	31	96.88	28	28	100.00	32	31	96.88	94	90	95.74
10	Баянцагаан	24	24	100.00	40	40	100.00	33	33	100.00	33	33	100.00	30	30	100.00	25	24	96.00	30	30	100.00	114	114	100.00
11	Баянцогт	27	27	100.00	27	27	100.00	31	31	100.00	31	31	100.00	37	37	100.00	26	25	96.15	37	37	100.00	88	88	100.00
12	Баянчандмань	57	57	100.00	63	63	100.00	64	64	100.00	64	64	100.00	77	77	100.00	67	67	100.00	77	77	100.00	192	192	100.00
13	Борнуур	84	84	100.00	84	84	100.00	89	89	100.00	89	89	100.00	71	71	100.00	83	83	100.00	71	71	100.00	265	265	100.00
14	Бүрэн	52	52	100.00	51	51	100.00	37	37	100.00	37	37	100.00	62	62	100.00	48	48	100.00	62	62	100.00	142	142	100.00
15	Дэлгэрхаан	22	22	100.00	16	16	100.00	20	20	100.00	20	20	100.00	29	29	100.00	29	29	100.00	29	29	100.00	56	56	100.00
16	Жаргалант	134	133	99.25	120	118	98.33	118	118	100.00	118	118	100.00	117	117	100.00	112	110	98.21	117	117	100.00	366	362	98.91
17	Заамар	127	127	100.00	114	114	100.00	112	112	100.00	112	112	100.00	98	98	100.00	104	104	100.00	98	98	100.00	346	344	99.42
18	Лүн	63	63	100.00	54	54	100.00	72	72	100.00	72	72	100.00	59	59	100.00	75	75	100.00	59	59	100.00	186	186	100.00
19	Мөнгөнморьт	40	40	100.00	34	34	100.00	47	47	100.00	47	47	100.00	41	41	100.00	46	46	100.00	41	41	100.00	115	115	100.00
20	Өндерширээт	30	30	100.00	27	27	100.00	32	32	100.00	32	32	100.00	24	24	100.00	29	29	100.00	24	24	100.00	89	89	100.00
21	Сэргэлэн	25	25	100.00	27	27	100.00	35	35	100.00	35	35	100.00	33	33	100.00	34	34	100.00	33	33	100.00	89	89	100.00
22	Сүмбэр	30	30	100.00	34	34	100.00	37	37	100.00	37	37	100.00	36	36	100.00	39	39	100.00	36	36	100.00	109	109	100.00
23	Угтаал	58	57	98.28	55	54	98.18	56	55	98.21	56	55	98.21	47	47	100.00	45	45	100.00	47	47	100.00	171	168	98.25
24	Цээл	41	41	100.00	42	42	100.00	45	45	100.00	45	45	100.00	50	50	100.00	48	48	100.00	50	50	100.00	139	139	100.00
25	Эрдэнэ	65	65	100.00	67	66	98.51	71	71	100.00	71	71	100.00	61	61	100.00	50	50	100.00	61	61	100.00	208	206	99.04
26	Эрдэнэсант	83	83	100.00	77	77	100.00	83	83	100.00	83	83	100.00	82	81	98.78	68	67	98.53	82	81	98.78	251	251	100.00
27	**Сумын дүн**	**1304**	**1301**	**99.77**	**1311**	**1305**	**99.54**	**1319**	**1316**	**99.77**	**1314**	**1311**	**99.77**	**1315**	**1312**	**99.77**	**1260**	**1253**	**99.44**	**1315**	**1312**	**99.77**	**4087**	**4070**	**99.58**
28	Баруун Зуунмод	435	431	99.08	399	394	98.75	427	426	99.77	427	426	99.77	296	294	99.32	355	355	100.00	296	294	99.32	1584	1578	99.62
29	УБ/өөр газраас З/М-д төрсөн	24	24	100.00	25	25	100.00	21	21	100.00	21	21	100.00	11	11	100.00	3	3	100.00	11	11	100.00	599	593	99.00
30	**Нийт дүн**	**1763**	**1756**	**99.60**	**1735**	**1724**	**99.37**	**1767**	**1763**	**99.77**	**1762**	**1758**	**99.77**	**1622**	**1617**	**99.69**	**1618**	**1611**	**99.57**	**1622**	**1617**	**99.69**	**6270**	**6241**	**99.54**

Амьсгалын замын халдвар

№	Сумдын нэрс	Сүрьеэ									Менингококкт халдвар				Улаанбурхан			
		Нийт өвчлөл				Үүнээс: 0-15 насны хүүхэд		Сумдаас хүлээн авсан сорьцын тоо	Үүнээс өвчлөл илэрсэн	Эмэнд тэсвэртэй сүрьеэгийн шинэ илрэл	Өвчлөл		10000 хүн амд		Өвчлөл		10000 хүн амд	
		Бодит тоо		10000 хүн амд														
		2019	2020	2019	2020	2019	2020				2019	2020	2019	2020	2019	2020	2019	2020
1	Алтанбулаг	4	2	12.32	6.25			22	1									
2	Аргалант		1		6.23			2										
3	Архуст		1		7.58			3										
4	Батсүмбэр	12	9	16.94	12.96			13	1									
5	Баян	2	2	9.05	9.33		1	16	1									
6	Баяндэлгэр							2	1									
7	Баянжаргалан																	
8	Баян-Өнжүүл	2		8.90				3	1									
9	Баянхангай	1		6.78				1										
10	Баянцагаан	2	2	10.63	10.75													
11	Баянцогт	1	1	5.34	5.68			11										
12	Баянчандмань	11	4	25.86	9.44	3		18										
13	Борнуур	14	9	27.05	17.92	1		44	1	3								
14	Бүрэн	2	1	6.39	3.30			9		1								
15	Дэлгэрхаан	1	1	5.58	5.59			2										
16	Жаргалант	5	6	7.44	9.01	1		24	2									
17	Заамар	7	4	11.87	6.80			26	1	1								
18	Лүн	3	2	11.57	7.95			8	1									
19	Мөнгөнморьт	1	1	4.80	4.76			4										
20	Өндерширээт	1	2	4.86	9.76			11										
21	Сүмбэр	53	9	293.63	51.11	31		20	1									
22	Сэргэлэн	4	3	19.35	14.58	1		2										
23	Угтаал	1	1	3.69	3.79		1	4										
24	Цээл	3	4	11.40	15.36			10										
25	Эрдэнэ	1	4	2.50	10.07			2	1									
26	Эрдэнэсант	4	2	8.91	4.48		1	5										
27	Зуунмод	28	12	16.36	7.05	3	1	164	3	4								
28	АНЭ																	
29	БаруунЗуунмод	28	12	16.36	7.12	3	1	164	3	4								
	ДҮН	**163**	**83**	**17.20**	**8.88**	**40**	**4**	**426**	**15**	**9**								

Гэдэсний халдвар

№	Сумдын нэрс	Цусан суулга				Салмонеллт бусад халдвар				Ёлом			
		Өвчлөл		10000 хүн амд		Өвчлөл		10000 хүн амд		Өвчлөл		10000 хүн амд	
		2019	2020	2019	2020	2019	2020	2019	2020	2019	2020	2019	2020
1	Алтанбулаг	1		3.08									
2	Аргалант												
3	Архуст												
4	Батсүмбэр												
5	Баян	3	1	13.57	4.66								
6	Баяндэлгэр												
7	Баянжаргалан												
8	Баян-Өнжүүл												
9	Баянхангай												
10	Баянцагаан												
11	Баянцогт												
12	Баянчандмань												
13	Борнуур												
14	Бүрэн												
15	Дэлгэрхаан												
16	Жаргалант												
17	Заамар												
18	Лүн												
19	Мөнгөнморьт												
20	Өндөрширээт												
21	Сүмбэр												
22	Сэргэлэн					1		4.86					
23	Угтаал												
24	Цээл												
25	Эрдэнэ		1		2.52								
26	Эрдэнэсант												
27	Зуунмод	8	18	4.67	10.58	7	5	4.09	2.94		3		1.76
28	АНЭ												
29	БаруунЗуунмод	8	18	4.67	10.58	7	5	4.09	2.94		3		1.76
	ДҮН	**12**	**20**	**1.27**	**2.14**	**7**	**6**	**0.74**	**0.64**		**3**		**0.32**

Арьс салгстаар халдварлах халдвар

Эхийн нас баралт (100000-н амьд төрөлтөд)

№	Сумдын нэрс	Бодит тоо		5-н жилийн дундаж	Үзүүлэлт		5-н жилийн дундаж
		2019	2020		2019	2020	
1	Алтанбулаг						
2	Аргалант						
3	Архуст						
4	Батсүмбэр						
5	Баян						
6	Баяндэлгэр						
7	Баянжаргалан						
8	Баян-Өнжүүл						
9	Баянхангай						
10	Баянцагаан						
11	Баянцогт						
12	Баянчандмань			0.2			2857.14
13	Борнуур						
14	Бүрэн						
15	Дэлгэрхаан						
16	Жаргалант						
17	Заамар						
18	Лүн						
19	Мөнгөнморьт						
20	Өндөрширээт						
21	Сүмбэр						
22	Сэргэлэн						
23	Угтаал						
24	Цээл						
25	Эрдэнэ						
26	Эрдэнэсант						
27	Зуунмод			0.2			20.51
28	АНЭ			0.2			20.51
29	БаруунЗуунмод						
	ДҮН			**0.4**			**32.12**

5 хүртэлх насны хүүхдийн эндэгдэл

№	Сумдын нэрс	0-1 хүртэлх насны хүүхдийн эндэгдэл			Нялхсын эндэгдэл (амьд төрсөн 1000 хүүхдэд)			1-5 хүртэлх насны хүүхдийн эндэгдэл			Үзүүлэлт (амьд төрсөн 1000 хүүхдэд)		
		2019	2020	5-н жилийн дундаж	2019	2020	5-н жилийн дундаж	2019	2020	5-н жилийн дундаж	2019	2020	5-н жилийн дундаж
1	Алтанбулаг			0.20			11.11			0.20			9.09
2	Аргалант									0.20			200.00
3	Архуст			0.40			240.00						
4	Батсүмбэр		1	1.80		16.39	28.59	1	2	0.60	14.29	32.79	8.74
5	Баян	1		0.20	500.00		100.00	1		0.80	500.00		406.67
6	Баяндэлгэр	1		0.20	1000.00		400.00						
7	Баянжаргалан									0.20			100.00
8	Баян-Өнжүүл	1		0.20	1000.00		200.00		1	0.20		1000.0	100.00
9	Баянхангай							2		0.60	2000.00		600.00
10	Баянцагаан									0.20			100.00
11	Баянцогт	1		0.20	1000.00		200.00						
12	Баянчандмань	1		0.80	200.00		155.00			0.60			93.57
13	Борнуур								1			111.11	
14	Бүрэн		1	0.20		200.00	15.48						
15	Дэлгэрхаан												
16	Жаргалант		1	0.40		125.00	25.63			1.00			44.33
17	Заамар	1	1	0.40	200.00	142.86	68.43		1	0.20		142.86	18.18
18	Лүн	1	1	1.00	62.50	142.86	95.76			0.20			14.29
19	Мөнгөнморьт		1			1000.00			1	0.20		1000.00	200.00
20	Өндөрширээт			0.20			200.00		1	0.40		500.00	73.33
21	Сүмбэр								1	0.20		200.00	20.00
22	Сэргэлэн									0.20			200.00
23	Уттаал	1		0.80	333.33		117.46	1		0.20	333.33		66.67
24	Цээл	1		0.20	90.91		38.18						
25	Эрдэнэ		2	0.80		400.00	200.00			0.20			200.00
26	Эрдэнэсант	1		1.20	50.00		32.68			0.40			11.10
27	Зуунмод	7	4	8.20	7.81	4.42	9.35	1	2	1.40	1.12	2.21	1.53
28	АНЭ	7	4	7.20	7.81	4.42	8.25	1		0.80	1.12		0.88
29	БаруунЗуунмод			1.00			4.18		2	0.60		6.01	2.03
	ДҮН	**17**	**12**	**17.40**	**15.43**	**11.17**	**15.53**	**6**	**10**	**8.20**	**5.44**	**9.31**	**6.92**

Бүртгэгдсэн бүх халдварт өвчин

№	Сумдын нэрс	Өвчлөл		10000 хүн амд	
		2019	2020	2019	2020
1	Алтанбулаг	11	9	33.88	28.12
2	Аргалант	9	2	53.72	12.46
3	Архуст	3	7	22.39	53.07
4	Батсүмбэр	21	22	29.65	31.68
5	Баян	9	17	40.72	79.29
6	Баяндэлгэр	3	10	19.61	63.61
7	Баянжаргалан	2	2	11.94	12.05
8	Баян-Өнжүүл	10	9	44.49	40.16
9	Баянхангай	2	1	13.56	7.19
10	Баянцагаан	5	9	26.57	48.39
11	Баянцогт	7	2	37.35	11.35
12	Баянчандмань	60	22	141.08	51.92
13	Борнуур	34	17	65.70	33.84
14	Бүрэн	5	9	15.97	29.68
15	Дэлгэрхаан	31	9	172.94	50.32
16	Жаргалант	10	15	14.87	22.53
17	Заамар	36	12	61.02	20.39
18	Лүн	9	22	34.72	87.48
19	Мөнгөнморьт	10	3	48.01	14.27
20	Өндөрширээт	5	5	24.32	24.41
21	Сүмбэр	61	12	337.95	68.14
22	Сэргэлэн	15	13	72.57	63.20
23	Уттаал	7	6	25.83	22.77
24	Цээл	6	11	22.81	42.25
25	Эрдэнэ	8	19	20.03	47.85
26	Эрдэнэсант	15	2	33.42	4.48
27	Зуунмод	322	296	188.13	174.01
28	АНЭ				
29	БаруунЗуунмод	322	296	188.13	174.01
	ДҮН	**716**	**563**	**75.56**	**60.22**

Умайн хүзүү, хөхний өмөнгийн илрүүлэг үзлэгийн мэдээлэл

№	Үзүүлэлт	Хөхний өмөнгийн илрүүлэг үзлэг						Умайн хүзүүний өмөнгийн илрүүлэг үзлэг				
		Үйлчлэх хүрээний 20-оос дээш насны эмэгтэйчүүд	Боломжит илрүүлэгт хамрагдсан эмэгтэй--чүүдийн тоо /20-60нас/	Боломжит илрүүлэгт хамрагдсан эмэгтэй--чүүдийн тоо /30-60нас/	Үйлчлэх хүрээний эмэгтэй--чүүдийн хамрагдалтын хувь	Хөхний эмнэлзүйн үзлэгээр эерэг гарсан эмэгтэй--чүүдийн тоо	Хөхний эмнэлзүйн үзлэгээр эерэг гарсан хувь	Илрүүлэг үзлэгт хамрагдвал зохих эмэгтэй--чүүдийн тоо	Илрүүлэг үзлэгт хамрагдсан эмэгтэй--чүүдийн тоо	Үүнээс: Зорилтот насны бүлгийн эмэгтэй-чүүдийн илрүүлэгт хамрагдсан	Хувь	Пап шинжил--гээний дөн эерэг гарсан эмэгтэй--чөөдийн тоо
1	Алтанбулаг	869	687	561	79.06	4	0.58	227	209	203	89.43	4
2	Аргалант	419	350	236	83.53			115	25	25	21.74	
3	Архуст	335	336	237	100.30	10	2.98	92	70	69	75.00	1
4	Батсүмбэр	1486	1135	837	76.38			340	179	177	52.06	4
5	Баян	572	469	319	81.99			149	69	68	45.64	2
6	Баяндэлгэр	395	323	253	81.77			107	79	78	72.90	3
7	Баянжаргалан	333	314	216	94.29			100	75	75	75.00	
8	Баян-Өнжүүл	424	299	197	70.52			96	39	36	37.50	1
9	Баянхангай	369	369	289	100.00			86	83	82	95.35	2
10	Баянцагаан	473	309	260	65.33			110	34	31	28.18	2
11	Баянцогт	333	330	234	99.10			110	92	91	82.73	
12	Баянчандмань	873	873	651	100.00			199	94	93	46.73	1
13	Борнуур	1125	1032	793	91.73			227	171	169	74.45	2
14	Бүрэн	809	827	599	102.22			184	185	182	98.91	9
15	Дэлгэрхаан	446	449	310	100.67			91	34	34	37.36	1
16	Жаргалант	1424	1228	894	86.24			323	196	196	60.68	6
17	Заамар	1520	1653	1206	108.75			373	310	306	82.04	8
18	Лүн	654	657	516	100.46	6	0.91	170	124	123	72.35	2
19	Мөнгөнморьт	540	424	306	78.52			123	74	70	56.91	2
20	Өндөрширээт	557	550	405	98.74			142	70	70	49.30	
21	Сэргэлэн	506	517	417	102.17			121	78	74	61.16	5
22	Сүмбэр	358	345	267	96.37			100	29	24	24.00	2
23	Угтаал	696	656	449	94.25	8	1.22	171	116	116	67.84	
24	Цээл	684	633	430	92.54			164	118	115	70.12	
25	Эрдэнэ	1009	396	287	39.25			231	160	160	69.26	8
26	Эрдэнэсант	1199	578	469	48.21			282	152	151	53.55	5
27	Баруун Зуунмод	4588	2387	1781	52.03			1243	557	552	44.41	3
28	**Дүн**	**22996**	**18126**	**13419**	**78.82**	**28**	**0.15**	**5676**	**3422**	**3370**	**59.37**	**73**

Эмнэлгийн үйл ажиллагааны үзүүлэлтүүд

№	Сумдын нэрс	Бүгд үзлэг	Үүнээс					Түргэн тусламжийн дуудлага					Стационари		
			Урьдчилан сэргийлэх үзлэг	Амбула--торийн үзлэгийн тоо	Идэвхитэй хяналт	Гэрийн идэвхитэй хяналт	Гэрийн дуудлагын үзлэг	Бүгд	Алсын дуудлага		Осол гэмтлийн дуудлага		Эмчлэгдсэн өвчтөн	Ор хоног	Дундаж ор хоног
									Бодит тоо	Хувь	Бодит тоо	Хувь			
1	Алтанбулаг	8762	4344	3254	328	367	469	612	172	28.10	17	2.78	326	2882	8.8
2	Аргалант	3260	1539	647	306	751	17	421	231	54.87	14	3.33	132	898	6.8
3	Архуст	4685	2122	1416	485	532	130	225	107	47.56	3	1.33	82	678	8.3
4	Батсүмбэр	14375	5466	6101	2148	450	210	725	350	48.28	12	1.66	474	3059	6.5
5	Баян	4083	2416	685	800	150	32	531	125	23.54	16	3.01	136	1210	8.9
6	Баяндэлгэр	4616	2666	1353	396	165	36	274	67	24.45	16	5.84	86	630	7.3
7	Баянжаргалан	3054	1567	704	474	213	96	179	99	55.31			226	1463	6.5
8	Баян-Өнжүүл	2737	1720	805	99	53	60	378	147	38.89	4	1.06	143	920	6.4
9	Баянхангай	4449	2459	1006	231	456	297	357	177	49.58	42	11.76	213	1304	6.1
10	Баянцагаан	4483	2207	1607	468	67	134	207	125	60.39	13	6.28	176	1142	6.5
11	Баянцогт	4206	2594	1119	240	241	12	209	100	47.85	5	2.39	170	1148	6.8
12	Баянчандмань	10723	4554	2993	1694	1436	46	983	311	31.64	43	4.37	232	1470	6.3
13	Борнуур	7601	3463	1886	1631	278	343	1066	464	43.53	17	1.59	383	3290	8.6
14	Бүрэн	5822	4020	1343	108	254	97	506	92	18.18	9	1.78	252	1378	5.5
15	Дэлгэрхаан	5203	2614	911	447	1218	13	293	145	49.49	16	5.46	148	1113	7.5
16	Жаргалант	13793	6310	3742	1494	1871	376	384	160	41.67	7	1.82	529	3438	6.5
17	Заамар	16882	11720	1688	1393	2007	74	1290	66	5.12	5	0.39	292	1752	6.0
18	Лүн	6519	4391	998	375	677	78	278	200	71.94	21	7.55	231	1585	6.9
19	Мөнгөнморьт	5529	2264	1852	134	1276	3	375	118	31.47	22	5.87	224	1400	6.3
20	Өндөрширээт	4871	2476	1296	896	155	48	371	213	57.41	9	2.43	171	1060	6.2
21	Сүмбэр	4611	2381	1555	148	299	228	408	108	26.47	1	0.25	248	1799	7.3
22	Сэргэлэн	4385	2935	610	289	322	229	485	196	40.41	3	0.62	174	1247	7.2
23	Угтаал	7996	3960	2142	840	485	569	569	177	31.11	20	3.51	196	1348	6.9
24	Цээл	5077	2322	1250	1145	144	216	216	66	30.56	11	5.09	273	1793	6.6
25	Эрдэнэ	6014	3252	1916	520	203	123	510	164	32.16	12	2.35	317	2670	8.4
26	Эрдэнэсант	8023	3745	2754	804	438	282	508	269	52.95	24	4.72	412	2789	6.8
27	Зуунмод	155523	54004	86609	8093	6433	384	5756	87	1.51	140	2.43	7206	55690	7.7
28	АНЭ	106922	41052	60632	5238			5756	87	1.51	140	2.43	6649	51767	7.8
29	БаруунЗуунмод	44445	12951	21822	2855	6433	384								
31	Хувийн эмнэлэг	4156	1	4155									557	3923	7.0
	ДҮН	**327282**	**143511**	**132242**	**25986**	**20941**	**4602**	**18116**	**4536**	**25.04**	**502**	**2.77**	**13452**	**99156**	**7.4**

Амбулаторийн өвчлөл

№	Сумдын нэрс	Халдварт бус өвчлөл	Хорт хавдарын өвчлөл	Томуу, томуу төст өвчин	0-5 х?ртэлх насны хүүхдийн халдварт бус суулгалт өвчин	0-5 хүртэлх насны хүүхдийн амьсгалын замын цочмог халдварт өвчин	Дундаж үзүүлэлт						
							0-5 хүртэлх насны жинлэсэн хүүхдийн тоо	Үүнээс			А амин дэм уусан	Д амин дэм уусан	Олон найрлагат бичил тэжээл хэрэглэсэн
								Туранхай /жин, өндрийн үзүүлэлт/	Тураалтай /жин, насны үзүүлэлт/	Өсөлтийн хоцрогдолтой /өндөр, насны үзүүлэлт/			
1	Алтанбулаг	2037	5	253	16	23	107.3	0.4			38.1	18.8	1.1
2	Аргалант	661	3	31		40	53.2				17.2	32.7	2.9
3	Архуст	1393	1	46	14	142	54.3	0.3			33.2	27.6	1.6
4	Батсүмбэр	3889	3	195	56	237	101.8	0.4		0.2	60.2	54.0	
5	Баян	735		157	9	33	35.5				31.0	2.8	4.3
6	Баяндэлгэр	1259	1	65	14	53	26.0				17.4	47.8	1.7
7	Баянжаргалан	696	2	72	5	42	167.3				29.9		3.1
8	Баян-Өнжүүл	810	5	3	2	132	30.4			0.1	20.2	7.4	0.4
9	Баянхангай	1209		197	15	12	28.3				12.7		6.9
10	Баянцагаан	1588	3	12	31	161	46.3	0.5			21.1	2.1	3.4
11	Баянцогт	1121	5	162	1	37	42.9				20.8	9.0	2.7
12	Баянчандмань	3050	6	4	22	171	148.4				71.8		6.9
13	Борнуур	1895	3	166	19	104	174.7	0.4	0.1	0.1	67.8	16.1	9.8
14	Бүрэн	1354	3		4	92	37.0				28.9	14.7	15.8
15	Дэлгэрхаан	945	1	25	10	43	63.3				23.0	11.3	5.1
16	Жаргалант	3764	6	206	7	129	87.2	0.3		0.4	62.0		8.3
17	Заамар	1735	6	27	11	48	175.2			0.2	56.9	41.7	9.6
18	Лүн	985	6	300	20	24	52.8				50.1	4.6	
19	Мөнгөнморьт	1905	4	79	13	172	106.3				29.1	0.5	7.0
20	Өндөрширээт	1310	2	1		116	47.7				26.4	6.4	6.8
21	Сүмбэр	1555	3	200	12	28	52.8				30.3	25.5	3.7
22	Сэргэлэн	613	1	10	1	7	64.8				36.3		5.0
23	Угтаал	2154	4	113	22	124	83.7	0.5	0.1		36.4	21.9	1.0
24	Цээл	1009	1	23	12	113	76.1			0.1	36.7	2.4	11.3
25	Эрдэнэ	1858	5	80	17	156	49.9				70.8	15.7	2.1
26	Эрдэнэсант	2737	1	342	22	67	67.7	0.5	0.2		93.3	5.8	0.6
27	Зуунмод	41449	34	591	108	1245	1119.6	0.2	0.2	2.7	299.4	114.9	10.8
28	АНЭ	37171		357	98	338							
29	БаруунЗуунмод	4278	34	234	10	907	1119.6	0.2	0.2	2.7	299.4	114.9	10.8
	ДҮН	**83716**	**114**	**3360**	**463**	**3551**	**3100.4**	**3.5**	**0.5**	**3.7**	**1316.6**	**483.6**	**131.7**

"Элэг бүтэн Монгол" Үндэсний хөтөлбөрийн үзлэгийн мэдээ
Хепатитийн вирусийн халдварын эрт илрүүлэг шинжилгээнд хамрагдсан хүний тоо, сумаар

Сумын нэр	Алтанбулаг	Аргалант	Архуст	Батсүмбэр	Баян	Баяндэлгэр	Баянжаргалан	Баян-Өнжүүл	Баянхангай	Баянцагаан	Баянцогт	Баянчандмань	Борнуур	Бүрэн	Дэлгэрхаан	Жаргалант	Заамар	Лүн	Мөнгөнморьт	Өндөрширээт	Сүмбэр	Сэргэлэн	Угтаалцайдам	Цээл	Эрдэнэ	Эрдэнэсант	Зуунмод	Нийт
Нийт хүн ам	3169	1532	1280	6838	2066	1583	1625	2214	1329	1836	1697	4187	4901	2950	1765	6588	5809	2457	2114	2029	1740	2009	2574	2578	3913	4416	16742	**91941**
Хамрагдвал зохих хүн ам /15-с дээш/	117	533	22	2894	43	205	391	189	290	554	917	1164	1680	522	351	2553	17	847	543	509	138	181	286	488	1561	1477	5936	**24408**
Ирүүлэгт хамрагдсан хүн ам	55		2	422	3	121				15	344	647	11	1790	212	195	540			7	66		51	258	194		615	**5548**
Эрүүл мэндийн даатгалтай хүний тоо	55		2	398	3	121				15	344	647	11	1790	36	195	540			7	66		35	254	194		582	**5295**
Эрүүл мэндийн даатгалгүй хүний тоо				24											176								16	4			33	**253**
С вирусын илрүүлэгт хамрагдсан хүн ам	55		2	422	3	121				15	344	647	11	1790	212	195	540			7	66		51	258	194		615	**5548**
anti-HCV эерэг	8			25	0	11				1	6	107		79	7	15	33				2		2	17			71	**384**
Үүнээс: Эрүүл мэндийн даатгалтай хүний тоо	8			25		11				1	6	107		79	7	15	33				2		2	17			70	**383**
Эрүүл мэндийн даатгалгүй хүний тоо					0																		0				1	**1**
С вирус ачаалал тоолох шинжилгээнд илгээсэн хүний тоо	18				0					1				79	4	2	14						0	10			81	**209**
Үүнээс: С вирус тоолох шинжилгээнд хамрагдсан хүний тоо	15				0					1				50	4	2	1						0	10			92	**175**
Үүнээс: С вирус тоологдсон/идэвхтэй хүний тоо					0					1				33	1	2							0	10			38	**85**
Үүнээс: С вирусын эсрэг эмчилгээнд хамрагдсан хүний тоо					0					1				28	1		1						0	10			38	**79**
Үүнээс: С вирусын эмчилгээний тогтвортой хариу урвал/эдгэрсэн хүний тоо					0									25									0	10				**35**
В вирусын илрүүлэгт хамрагдсан хүн ам	55		2	422	3	121				15	344	647	11	1790	212	195	540			7	66		51	258	194		615	**5548**
HBsAg эерэг			2	18	0	8					8	19		132	6	16	33				2		1	13			55	**313**
Үүнээс: Эрүүл мэндийн даатгалтай хүний тоо			2	15		8					8	19		132	2	16	33				2		1	13			52	**303**
Эрүүл мэндийн даатгалгүй хүний тоо				3	0										4								0				1	**8**
В вирус ачаалал тоолох шинжилгээнд	25		2		0							4		132		2	33						0	6			63	**267**
Үүнээс: В вирус тоолох шинжилгээнд хамрагдсан хүний тоо	21		1		0							4		87	5	2							0	6			107	**233**
Үүнээс: В вирус тоологдсон/идэвхтэй хүний тоо	4		1		0									36	2	1							0	6			78	**128**
Үүнээс: В вирусын эсрэг эмчилгээнд хамрагдсан хүний тоо			1		0									20	2	1							0	6			71	**101**
В вирусын эсрэг вакцинд хамрагдвал зохих хүн ам	1522		174	90	1821						320			1653			2048						0					**5807**
В вирусын эсрэг вакцинд хамрагдсан хүний тоо	16				0						31			215			151						0	2			171	**586**

Чихрийн шижин хэв шинж 2, артерийн гипертензийн эрт илрүүлэг үзлэгийн мэдээлэл

№	Сумдын нэрс	Илрүүлэг үзлэгт хамрагдвал зохих 18 ба түүнээс дээш насны хүн амын тоо	Артерийн гипертензи эрт илрүүлэг үзлэгт анх удаа хамрагдсан	Хамралтын хувь	Эрэмбэ	Давтан үзлэг	Давтан үзлэгээс: Оношлогдсон артерийн гипертензи		Илрүүлэг үзлэгт хамрагдвал зохих 40 ба түүнээс дээш насны хүн амын тоо	Чихрийн шижин хэв шинж 2 эрт илрүүлэг үзлэгт анх удаа хамрагдсан	Хамралтын хувь	Эрэмбэ	Давтан үзлэг	Үүнээс: Оношлогдсон чихрийн шижин	
							Бодит тоо	Хувь						Бодит тоо	Хувь
1	Алтанбулаг	2081	1317	63.29	18	53	4	7.55	1088	788	72.43	13	69	2	2.90
2	Аргалант	1019	535	52.50	23	62	29	46.77	566	320	56.54	21	41	2	4.88
3	Архуст	705	687	97.45	4	69	73	100.00	414	376	90.82	6	1	1	100.00
4	Батсүмбэр	3555	2559	71.98	15	356	185	51.97	2325	1754	75.44	11	43	1	2.33
5	Баян	1294	655	50.62	24				745	364	48.86	24			
6	Баяндэлгэр	988	616	62.35	20	10	10	100.00	618	363	58.74	20			
7	Баянжаргалан	941	602	63.97	16	37	27	72.97	494	314	63.56	19			
8	Баян-Өнжүүл	1374	842	61.28	21	11			684	371	54.24	22			
9	Баянхангай	796	775	97.36	5	196	36	18.37	409	177	43.28	26	6		
10	Баянцагаан	1146	722	63.00	19	37	37	100.00	666	427	64.11	17			
11	Баянцогт	1050	945	90.00	8	467			631	503	79.71	9	7		
12	Баянчандмань	2487	1588	63.85	17	21			1381	940	68.07	15			
13	Борнуур	3219	1800	55.92	22	92	64	69.57	1649	1059	64.22	16	13	2	15.38
14	Бүрэн	1878	1786	95.10	6				921	832	90.34	7			
15	Дэлгэрхаан	1096	1082	98.72	**3**	145	54	37.24	486	489	100.00	**1**	3		
16	Жаргалант	3816	2770	72.59	14	57	57	100.00	2017	1409	69.86	14	57		
17	Заамар	3408	3999	100.00	**1**	28	17	60.71	1668	1848	100.00	**2**			
18	Лүн	1477	1389	94.04	7	66	33	50.00	824	823	99.88	4	2	2	100.00
19	Мөнгөнморьт	1295	1076	83.09	10	9	9	100.00	761	588	77.27	10	2	2	100.00
20	Өндөрширээт	1197	955	79.78	12	109			612	392	64.05	18	4	1	25.00
21	Сүмбэр	1029	827	80.37	11	72	45	62.50	543	518	95.40	5	11	1	9.09
22	Сэргэлэн	1287	1287	100.00	**2**	3			710	710	100.00	**3**			
23	Угтаал	1538	1281	83.29	9	94	15	15.96	850	695	81.76	8	2	2	100.00
24	Цээл	1460	1097	75.14	13	33	24	72.73	759	558	73.52	12	10	4	40.00
25	Эрдэнэ	2550	1071	42.00	26	10			1311	580	44.24	25	1		
26	Эрдэнэсант	2645	1192	45.07	25	69	57	82.61	1376	696	50.58	23	2	2	100.00
27	БаруунЗуунмод	10270	3058	29.78	27	111	26	23.42	5434	1727	31.78	27	16	2	12.50
	ДҮН	**55601**	**36513**	**65.67**		**2217**	**802**	**36.18**	**29942**	**19621**	**65.53**		**290**	**24**	**8.28**

Осол гэмтлийн өвчлөл

№	Сумдын нэрс	Осол гэмтлийн өвчлөл-Бүгд	Хүйс		Ослын үеийн байдал		Осол гэмтлийн шалтгаан																			
			Эрэгтэй	Эмэгтэй	Согтуурулах үндаа хэрэглэсэн	Мансууруулах бодис хэрэглэсэн	Зам тээврийн осол /V00-V99/	Бүх төрлийн уналт /W00-W19/	Амьгүй механик хүчинд өртөх /W20-W49/	Амьтай механик хүчинд өртөх /W50-W64/	Усанд унаж живэх /W65-W74/	Амьсгал боох аюултай бусад осол /W75-W84/	Тулгэдэлт /W85-X19/	Хорт амьтан ургамалд өртөх /X20-X29/	Байгалийн хүчинд өртөх /X30-X39/	Санамсаргүй хордох, хорт бодист өртөх /X40-X49/	Хэт ачаалал, аялал зугаалгаа /X50-X57/	Бусад болон тодорхойгүй гадны хүчин зүйлд өртөх /X58-X59/	Амиа хорлохыг завдах /X60-X84/	Хүчирхийлэл /X85-Y09/	Тодорхойгүй сэдлээр учруулсан гэмтэл /Y10-Y34/	Хүүлиар зөвшөөрсөн ажиллагаа ба дайны ажиллагаа /Y35-Y36/	Эмнэлгийн болон мэс заслын тусламжийн үед гарах хүндрэл /Y40-Y84/	Өвчлөл нас баралтын гадны шалтгааны үлдэц /Y85-Y89/	Өөр бүлэгт ангилсан өвчлөл нас баралтад нөлөөлөх нэмэлт хүчин зүйл /Y90-Y98/
1	Алтанбулаг	59	44	15	9		18	10	9	8			6			2				6					
2	Аргалант	11	9	2			8		1				2												
3	Архуст	33	19	14	3		6	4	5	8			7			1				2					
4	Батсүмбэр	84	49	35	9		12	36	12	12			5	2					1	4					
5	Баян	55	39	16	7		19	9	7	6			5		2			1	1	5					
6	Баяндэлгэр	36	23	13			7	7	3	8			4		1					6					
7	Баянжаргалан	0																							
8	Баян-Өнжүүл	5	3	2	4		4		1																
9	Баянхангай	61	38	23	5		38	3	7	3			6							4					
10	Баянцагаан	46	34	12	8		22	2	2	6		1			1	6				6					
11	Баянцогт	9	6	3	2		3	3	1	1										1					
12	Баянчандмань	78	48	30	7		36	10	10	7			6							9					
13	Борнуур	22	13	9	3	1	9	3	3	1			2						1	3					
14	Бүрэн	25	20	5	6		15	4	2	1										3					
15	Дэлгэрхаан	46	30	16	16		9	5	5	2			5		1	1				18					
16	Жаргалант	61	42	19	12		15	15	10	3			2							16					
17	Заамар	69	55	14	25		18	10	12	2			4			2				21					
18	Лүн	64	44	20	15		36	4	5	4			9							6					
19	Мөнгөнморьт	39	32	7	11		15	8	7	3			1							5					
20	Өндөрширээт	47	32	15	14		12	10	12	1			3		1					8					
21	Сүмбэр	4	2	2				1	2	1															
22	Сэргэлэн	3	3		2		2						1												
23	Угтаал	50	38	12	12		12	13	7	8			2							8					
24	Цээл	39	30	9	4		12	8	8	4			4							3					
25	Эрдэнэ	27	19	8	2		12	7	2	3			3												
26	Эрдэнэсант	35	21	14	7		12	4	9	5										5					
27	Баруунзуунмод																								
28	АНЭмнэлэг	601	337	264	39		58	348	128	6		1	30		3	3			1	23					
	Бүгд	**1609**	**1030**	**579**	**222**	**1**	**410**	**524**	**270**	**103**		**2**	**107**	**2**	**9**	**15**		**1**	**4**	**162**					

Жирэмсэн эмэгтэйчүүдийн хяналтын мэдээ

№	Сумдын нэрс	Хяналтанд байгаа жирэмсэн бүгд	Жирэмсний хяналтанд шинээр авсан эмэгтэйчүүд	Үүнээс			Жирэм--сэний эрт үеийн хяналтын хувь	Жирэмсний хяналтад шинээр авсан эмэгтэйчүүдээс цусны шинжилгээнд хамрагдсан	Үүнээс		Бүгд үр хөндөлт	Үүнээс		
				Эхний 3 сартайд	4-6 сартайд	7 ба түүнээс дээш сартайд			Цус багадалттай жирэмсэн эмэгтэй--чүүдийн тоо	Хувь		Хожуу үр хөндөлт	20 хортэлх насны	Гарсан хондрэл
1	Алтанбулаг	27	64	64			100.00	49						
2	Аргалант	12	22	20	2		90.91	22						
3	Архуст	13	21	19	2		90.48	15	6	40.00				
4	Батсүмбэр	64	115	107	8		93.04	115	6	5.22				
5	Баян	20	44	38	6		86.36	44						
6	Баяндэлгэр	5	8	8			100.00	8						
7	Баянжаргалан	21	36	36			100.00	36						
8	Баян-Өнжүүл	12	32	30	2		93.75	24						
9	Баянхангай	11	24	24			100.00	24						
10	Баянцагаан	8	25	22	3		88.00	24						
11	Баянцогт	9	24	23	1		95.83	24						
12	Баянчандмань	32	58	55	3		94.83	53						
13	Борнуур	38	68	63	5		92.65	67	4	5.97				
14	Бүрэн	16	42	39	3		92.86	39						
15	Дэлгэрхаан	4	27	27			100.00	27						
16	Жаргалант	59	112	98	14		87.50	112	15	13.39				
17	Заамар	62	130	121	9		93.08	130	1	0.77				
18	Лүн	21	41	36	5		87.80	29						
19	Мөнгөнморьт	13	25	24	1		96.00	25						
20	Өндөрширээт	13	27	26	1		96.30	20	1	5.00				
21	Сүмбэр	12	18	18			100.00	18						
22	Сэргэлэн	17	25	25			100.00	25						
23	Угтаал	16	35	34	1		97.14	35						
24	Цээл	23	49	45	3	1	91.84	41						
25	Эрдэнэ	39	71	56	15		78.87	69						
26	Эрдэнэсант	21	69	63	6		91.30	69						
27	Зуунмод	197	365	324	39	2	88.77	365	8	2.19	79	11	14	
28	АНЭ										79	11	14	
29	БаруунЗуунмод	197	365	324	39	2	88.77	365	8	2.19				
	ДҮН	**785**	**1577**	**1445**	**129**	**3**	**91.63**	**1509**	**41**	**2.72**	**79**	**11**	**14**	

Шинээр хяналтад хамрагдсан жирэмсэн эмэгтэйчүүдийн БЗДХ-ын шинжилгээнд хамрагдалт

№	Сумдын нэрс	Трихомониаз илрүүлэх шинжилгээнд хамрагдсан	Үүнээс:		Заг хүйтэн илрүүлэх шинжилгээнд хамрагдсан	Үүнээс:		Тэмбүү илрүүлэх шинжилгээнд хамрагдсан	Үүнээс:		ХДХВ/ДОХ илрүүлэх шинжилгээнд хамрагдсан	Үүнээс:	
			эрэг	хувь		эрэг	хувь		эрэг	хувь		эрэг	хувь
1	Алтанбулаг	49	1	2.04	49			50	1	2.00	50		
2	Аргалант	22			22			22			22		
3	Архуст	15			15			15	1	6.67	15		
4	Батсүмбэр	115	4	3.48	115			115	2	1.74	115		
5	Баян	44	1	2.27	44	1	2.27	44	1	2.27	44		
6	Баяндэлгэр	8			8			8			8		
7	Баянжаргалан	1	1	100.00				36			36		
8	Баян-Өнжүүл	32	1	3.13	32			32			32		
9	Баянхангай	24			24			24			24		
10	Баянцагаан	25			25			25			25		
11	Баянцогт	24			24			24			24		
12	Баянчандмань	3	3	100.00				58			58		
13	Борнуур	67	3	4.48	67			67	1	1.49	67		
14	Бүрэн	39	2	5.13	39			39			39		
15	Дэлгэрхаан	27	3	11.11	26			27	1	3.70	27		
16	Жаргалант	112	2	1.79	112			112	1	0.89	112		
17	Заамар	130	1	0.77	130	1	0.77	130			130		
18	Лүн							41			41		
19	Мөнгөнморьт	25			25			25			25		
20	Өндөрширээт	17			3			17			17		
21	Сүмбэр	18			18			18			18		
22	Сэргэлэн	25	1	4.00	25			25			25		
23	Угтаал	1	1	100.00				35	1	2.86	35		
24	Цээл	1	2					38			38		
25	Эрдэнэ							69	4	5.80	69		
26	Эрдэнэсант							52			52		
27	Зуунмод	365	14	3.84	365	1		365	4	1.10	365		
28	БаруунЗуунмод	365	14	3.84	365	1	0.27	365	4	1.10	365		
	ДҮН	**1189**	**40**	**3.36**	**1168**	**3**	**0.26**	**1513**	**17**	**1.12**	**1513**		