ТӨВ АЙМГИЙН ЭРҮҮЛ МЭНДИЙН ГАЗАР

ТӨВ АЙМГИЙН ЭРҮҮЛ МЭНДИЙН САР ТУТМЫН МЭДЭЭЛЭЛ

MONTHLY
STATISTICAL
INFORMATION

2023 ОНЫ 8 САР
ТӨВ АЙМАГ

http://emg.to.gov.mn/

ЭХИЙГ БЭЛТГЭСЭН

Н.МЯГМАРСҮРЭН
СТАТИСТИКЧ ИХ ЭМЧ

Хаяг: Төв аймаг Зуунмод сум Эрүүл Мэндийн Газар
Fax: 7027-3705
Tel: 7027-3093
E-mail: health_stat@yahoo.com

Төв аймгийн ЭМБ-уудын 2023 оны 8 сарын мэдээнд хийсэн товч дүгнэлт

Нэг. Эх хүүхдийн эрүүл мэнд

2023 оны 8 сард аймгийн хэмжээнд 567 төрөлт бүртгэгдсэн байна. Нийт амьд төрсөн 574 хүүхдийн 2.09 хувь нь 2500 гр-аас доош жинтэй төржээ. Дархлаажуулалтын хамралт аймгийн хэмжээнд 95.88 хувь байна.

5 хүртэлх насны хүүхдийн эндэгдэл 12 тохиолдол бүртгэгдсэн нь 1000 амьд төрөлтөд 20.91 промиль байгаа нь өмнөх оны тухайн үеэс 16.47 промилиор буурсан боловч улс (15.1), аймгуудын дундаж (14.8) үзүүлэлтээс дээгүүр байна. Эхийн эндэгдэл бүртгэгдээгүй. улсын дундаж (25.1), аймгуудын дундаж (4.9)

№	Үзүүлэлт					Нэгж	2022 оны 8 сар	2023 оны 8 сар	Өсөлт бууралт
1	5 хүртэлх насны хүүхдийн эндэгдэл					Бодит тоо	20	12	-8
						1000 амьд төрөлтөд	37.38	20.91	-16.47
2	Нэг хүртэлх насны хүүхдийн эндэгдэл					Бодит тоо	14	8	-6
						1000 амьд төрөлтөд	26.17	13.94	-12.23
3	Үүнээс	Нярайн эндэгдэл (0-28 хоногтой)				Бодит тоо	6	6	0
						1000 амьд төрөлтөд	11.21	10.45	-0.76
						Нэг хүртэлх насны хүүхдийн эндэгдэлд эзлэх хувь	42.86%	75.00%	32.14%
		Үүнээс	Нярайн эрт үеийн эндэгдэл (0-6 хоногтой)			Бодит тоо	5	3	-2
						Нярайн эндэгдэлд эзлэх хувь	83.33%	50.00%	-33.3%
			Нярайн хожуу үеийн эндэгдэл (7-28 хоногтой)			Бодит тоо	1	3	+2
						Нярайн эндэгдэлд эзлэх хувь	16.67%	50.00%	+33.33%

2023 оны 8 сард аймгийн хэмжээнд нийт 669 эмэгтэй жирэмсэний хяналтанд байна. Нийт 820 жирэмсэн эмэгтэй шинээр хяналтанд авсанаас хяналтанд авсан хугацаагаар нь авч үзвэл:

Эхний 3-н сартайд 93.29% (улсын дундаж 92.2%, аймгуудын дундаж 92.9%)
4-6 сартайд 6.34%

7 ба дээш сартайд 0.37%-ийг тус тус хяналтанд авсан байна. Жирэмсэн эмэгтэйчүүдийн 818 буюу 99.76% нь цусны шинжилгээнд хамрагдсанаас 1.83% нь цус багадалттай гэсэн үзүүлэлттэй байна.

Жирэмсэн эмэгтэйчүүд:

Трихомониаз илрүүлэх шинжилгээнд 676 хамрагдсанаас эерэг 24 (3.55%)
Заг хүйтэн илрүүлэх шинжилгээнд 675 хамрагдсанаас эерэг 0 (0.00%)
Тэмбүү илрүүлэх шинжилгээнд 816 хамрагдсанаас эерэг 12 (1.47%)
ХДХВ/ДОХ илрүүлэх шинжилгээнд 816 хамрагдсанаас эерэг 0 байна.

Хоёр. Амбулатори, Стационарын тусламж үйлчилгээний үзүүлэлтүүд

Амбулаторийн нийт 236150 үзлэгээс
Урьдчилан сэргийлэх үзлэг 76780 буюу 32.51%,
Амбулаторийн үзлэг 130918 буюу 55.44%
Идэвхитэй хяналт 18545 буюу 7.85%,
Гэрийн идэвхитэй хяналт 7662 буюу 3.24%
Гэрийн дуудлага 2245 буюу 0.95%-ийг тус тус эзэлж байна.

Артерийн гипертензийн эрт илрүүлэг үзлэгт анх удаа 26050, давтан 298 хүн хамрагдсанаас онош батлагдсан 186 шинэ өвчлөл бүртгэгдсэн.

Чихрийн шижин хэв шинж II эрт илрүүлэг үзлэгт анх удаа 17621, давтан үзлэг 54 хийсэнээс онош батлагдсан 14.

Стационарт 10956 хүн эмчлэгдэн нийт 80618 ор хоног ашигласан байна. Дундаж ор хоног 7.4 байна. 9727 түргэн тусламжийн дуудлага хүлээн авсанаас 28.73% нь алсын, 4.61% нь осол гэмтлийн дуудлага байна.

Нас баралтын тухай мэдээ

2023 оны 8 сард аймгийн хэмжээнд 343 нас баралт бүртгэгдсэн. Нийт нас баралтаас эмнэлгийн нас баралт 21.57% байна. Хорт хавдарын нас баралт 77 бүртгэгдсэн нь нийт нас баралтын 22.45%, гадны шалтгаант нас баралт 69 буюу 20.12%-ийг эзэлж байна.

Халдварт өвчний талаар

2023 онд халдварт өвчний 867 тохиолдол бүртгэгдэн 10.000 хүн амд 92.62 ноогдож өнгөрсөн оны мөн үеэтэй харьцуулахад 710.91 промилиор буурсан. Нийт халдварт өвчнийг бүтцээр нь авч үзвэл салхинцэцэг 38.06%, гар, хөл, амны өвчин 13.84%, коронавируст халдвар 13.38%-ийг эзэлж байна.

Халдварт өвчний бүтэц (хувиар)
(2023 оны 8 сар)

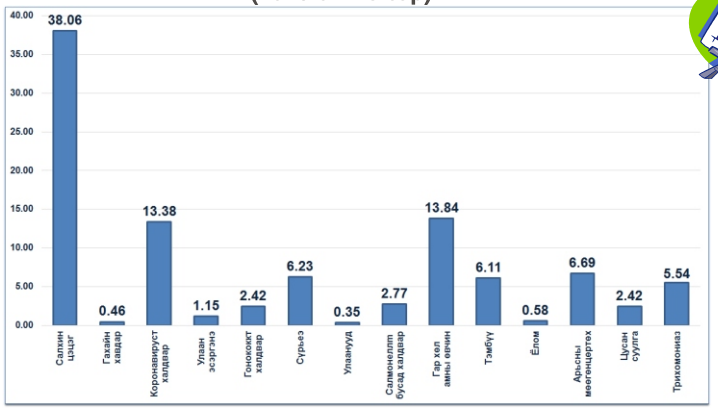

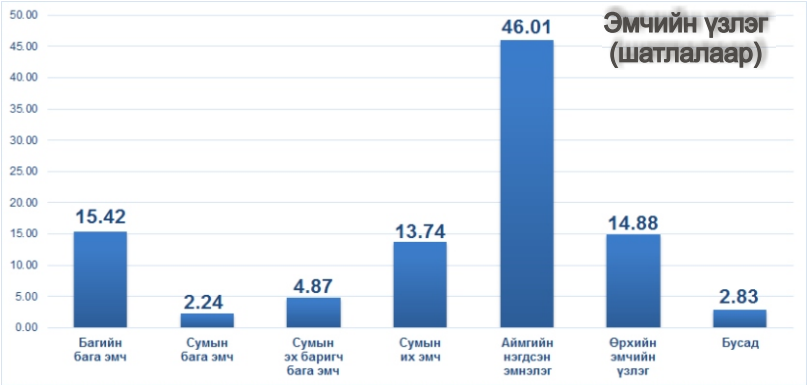

Тэмдэглэл

ГАРЧИГ

1	ТОВЧ ДҮГНЭЛТ
	Эх хүүхдийн эрүүл мэнд
	Амбулатори Стационарын тусламж үйлчилгээний зарим үзүүлэлтүүд
2	Нас баралтын тухай мэдээ
	Халдварт өвчний талаар
	Халдварт өвчний бүтэц (график)
3	Бэлгийн замаар дамжих халдвар 10.000 хүн амд (дүрслэл)
	Урьдчилан сэргийлэх үзлэг (хувиар, график)
4	Бүртгэгдсэн халдварт бүх өвчлөл 10.000 хүн амд (дүрслэл)
5	Хүн амын төрөлтийн мэдээ
6	Хүн амын нас баралтын мэдээ
7	Дархлаажуулалт 1
8	Дархлаажуулалт 2
9	Эхийн нас баралт
10	5 хүртэлх насны хүүхдийн эндэгдэл
11	Амбулаторийн тусламж үйлчилгээ
12	Амбулаторийн өвчлөл
13	Жирэмсэн эмэгтэйчүүдийн хяналтын мэдээ
14	Шинээр хяналтанд хамрагдсан жирэмсэн эмэгтэйчүүдийн
	БЗДХ-ын шинжилгээнд хамрагдалт
15	Чихрийн шижин хэв шинж 2, артерийн гипертензийн
	эрт илрүүлгийн үзлэгийн мэдээ
16	Урьдчилан сэргийлэх эрт илрүүлэх багцын үзлэгийн хамралт (насны бүлгээр)
17	Умайн хүзүү, хөхний өмөнгийн илрүүлэг үзлэгийн мэдээлэл
18	Стационарийн тусламж үйлчилгээ
19	Бүртгэгдсэн бүх халдварт өвчин
20	Гэдэсний халдвар
21-22	Амьсгалын замын халдвар
23	Цусан халдвар
24	Зоонозын болон мал амьтанаас хүнд халдварладаг өвчлөл
25	Бэлгийн замаар дамжих халдвар
26	Бусад өвчлөл
27-29	Хүн амын тоо

Бэлгийн замын халдвар /10000 хүн амд/

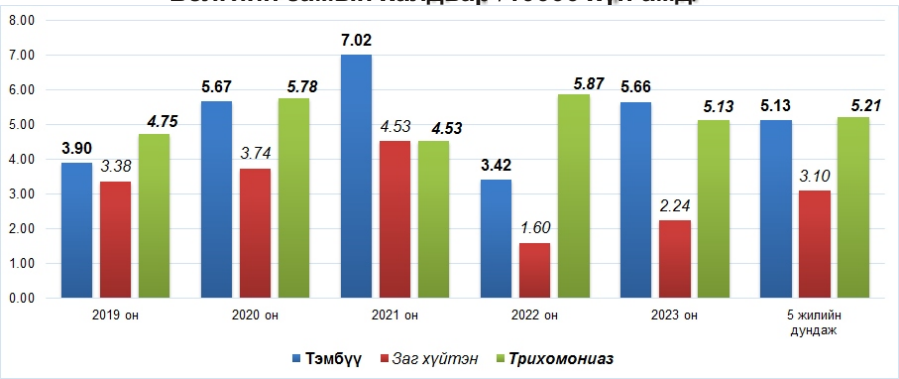

Урьдчилан сэргийлэх үзлэг (хувиар)

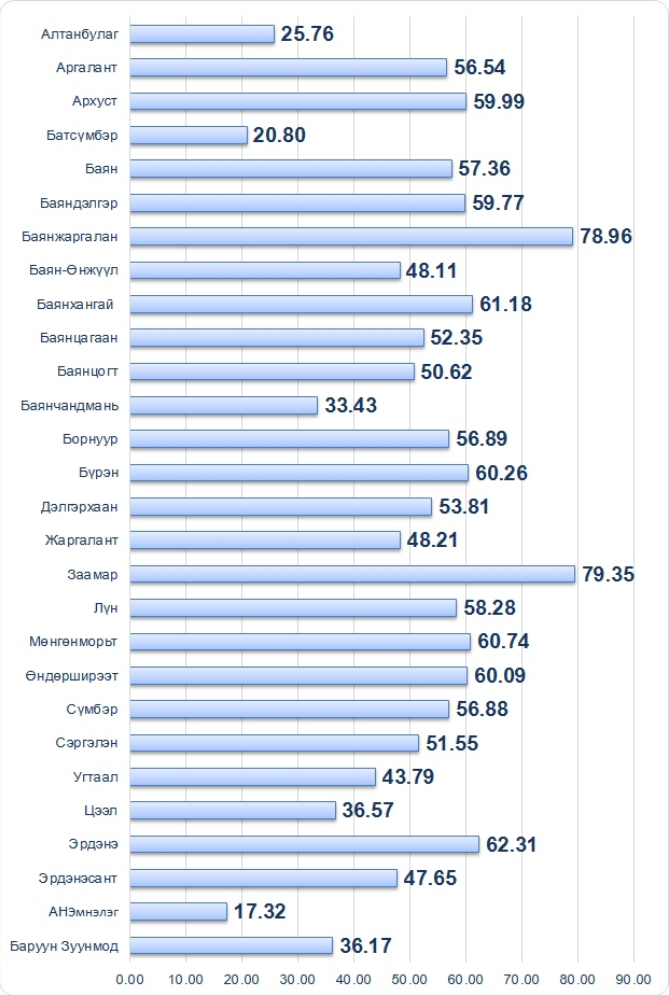

Бүртгэгдсэн халдварт бүх өвчлөл
(2023 оны 8 сарын байдлаар)
(10.000 хүн амд)

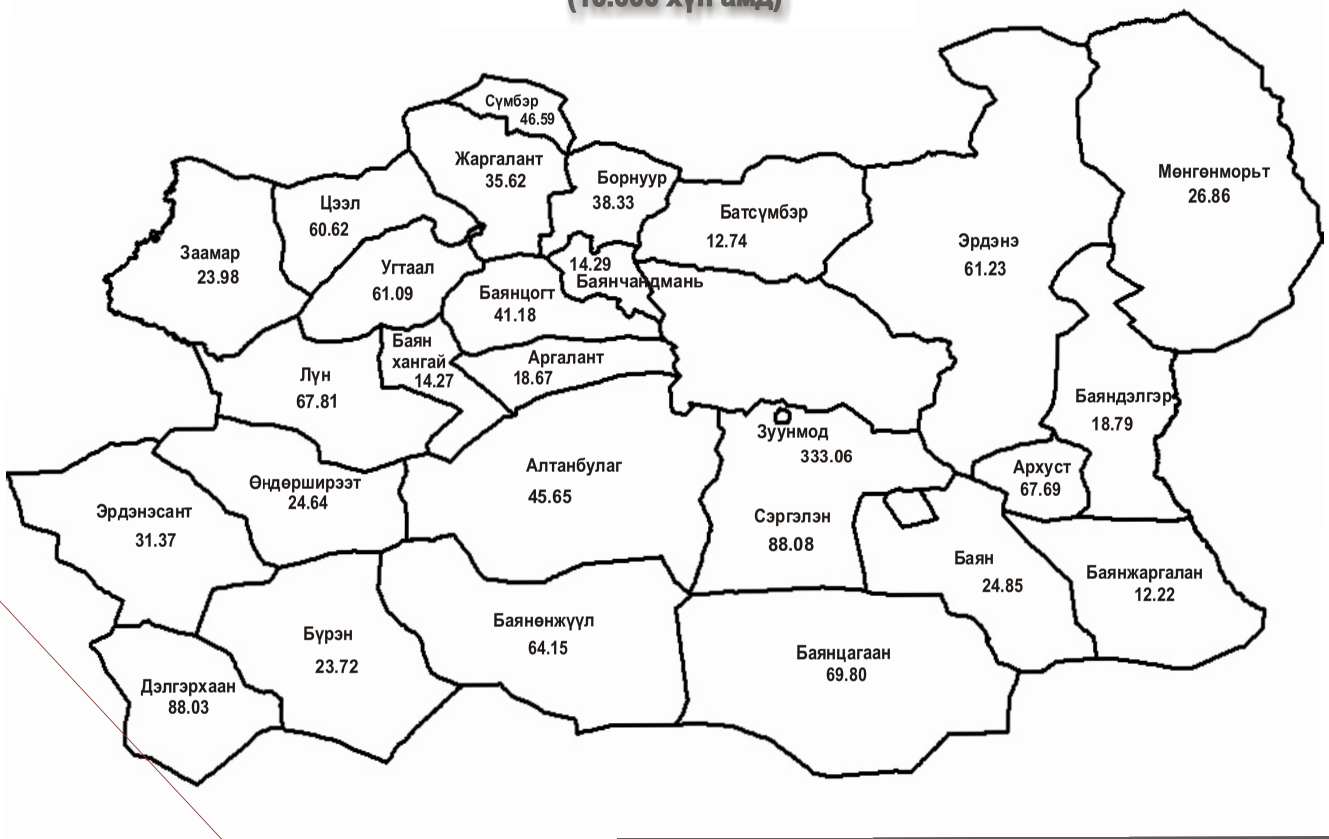

Хүн амын тоо (байршлаар)

№	Сумын нэр	Бүгд			Аймгийн төв			Сумын төв			Хөдөө		
		Бүгд	Эр	Эм	Бүгд	Эр	Эм	Бүгд	Эр	Эм	Бүгд	Эр	Эм
1	Алтанбулаг	3264	1713	1551				883	447	436	2381	1266	1115
2	Аргалант	1612	878	734				1595	869	726	17	9	8
3	Архуст	1313	678	635				756	381	375	557	297	260
4	Батсүмбэр	7084	3685	3399				2741	1420	1321	4343	2265	2078
5	Баян	1975	995	980				717	353	364	1258	642	616
6	Баяндэлгэр	1596	887	709				691	385	306	905	502	403
7	Баянжаргалан	1626	852	774				535	281	254	1091	571	520
8	Баян-Өнжүүл	2159	1134	1025				589	311	278	1570	823	747
9	Баянхангай	1402	713	689				836	415	421	566	298	268
10	Баянцагаан	1868	981	887				313	154	159	1555	827	728
11	Баянцогт	1683	936	747				764	423	341	919	513	406
12	Баянчандмань	4172	2191	1981				2066	1080	986	2106	1111	995
13	Борнуур	4911	2476	2435				2493	1222	1271	2418	1254	1164
14	Бүрэн	2938	1488	1450				916	449	467	2022	1039	983
15	Дэлгэрхаан	1818	940	878				661	333	328	1157	607	550
16	Жаргалант	6728	3449	3279				4648	2362	2286	2080	1087	993
17	Заамар	5802	3008	2794				1519	763	756	4283	2245	2038
18	Лүн	2493	1288	1205				942	472	470	1551	816	735
19	Мөнгөнморьт	2225	1206	1019				902	467	435	1323	739	584
20	Өндөрширээт	2040	1074	966				317	167	150	1723	907	816
21	Сүмбэр	1698	901	797				1324	702	622	374	199	175
22	Сэргэлэн	2003	1094	909				503	281	222	1500	813	687
23	Угтаалцайдам	2599	1351	1248				1419	727	692	1180	624	556
24	Цээл	2632	1363	1269				511	258	253	2121	1105	1016
25	Эрдэнэ	3890	2030	1860				1228	590	638	2662	1440	1222
26	Эрдэнэсант	4435	2241	2194				1002	506	496	3433	1735	1698
27	Зуунмод	17215	8341	8874	17215	8341	8874						
28	**Нийт**	**93181**	**47893**	**45288**	**17215**	**8341**	**8874**	**30871**	**15818**	**15053**	**45095**	**23734**	**21361**

Статистик мэдээлэл

Хүн амын тоо (насны ангиллаар)

№	Сумын нэр	Нийт	0-4	5-9	10-14	15-19	20-24	25-29	30-34	35-39	40-44	45-49	50-54	55-59	60-64	65-69	70-74	75-79	80-84	85-89	90-94	95-99	100+
1	Алтанбулаг	3264	326	332	295	199	213	221	243	227	245	220	220	179	154	80	44	27	25	8	4	2	
2	Аргалант	1612	166	150	139	96	100	90	125	119	105	108	96	103	92	57	37	12	8	4	4		1
3	Архуст	1313	133	161	127	71	82	95	103	96	60	77	84	74	62	42	15	11	13	4	1	2	
4	Батсүмбэр	7084	685	734	771	553	496	387	487	439	449	478	438	391	300	193	136	79	45	15	7	1	
5	Баян	1975	184	215	181	149	134	118	127	107	161	141	131	123	85	58	18	14	16	8	5		
6	Баяндэлгэр	1596	129	134	137	93	83	90	108	124	126	130	135	93	110	56	17	11	15	4		1	
7	Баянжаргалан	1626	194	181	161	116	91	118	133	98	122	102	95	67	56	48	20	12	7	3	2		
8	Баян-Өнжүүл	2159	208	247	207	138	171	135	151	152	195	159	113	80	92	59	28	10	6	4	3	1	
9	Баянхангай	1402	149	154	139	107	103	107	89	98	109	85	63	63	63	31	21	10	8	3			
10	Баянцагаан	1868	175	196	155	111	138	108	123	121	168	134	111	106	92	59	34	10	17	4	5		1
11	Баянцогт	1683	164	153	142	116	92	128	112	116	91	99	126	108	81	72	42	17	18	2	3	1	
12	Баянчандмань	4172	401	448	432	293	293	285	282	294	262	256	214	213	213	119	66	45	44	8	3	1	
13	Борнуур	4911	524	469	451	360	371	327	344	326	344	309	278	275	242	134	70	33	34	14	5		1
14	Бүрэн	2938	311	300	319	224	225	189	202	217	197	201	163	125	114	62	34	22	15	12	1	3	2
15	Дэлгэрхаан	1818	212	217	179	138	141	141	126	143	133	119	81	60	52	28	20	6	12	6	4		
16	Жаргалант	6728	671	782	774	493	426	423	473	477	437	418	403	336	255	160	87	47	40	19	5	1	1
17	Заамар	5802	612	693	658	416	408	331	430	449	409	397	305	269	200	110	61	31	11	8	4		
18	Лүн	2493	269	254	252	157	155	164	169	170	167	192	159	129	108	75	39	14	12	5	3		
19	Мөнгөнморьт	2225	210	226	205	147	146	128	166	151	164	142	152	142	119	69	24	13	13	4	4		
20	Өндөрширээт	2040	207	235	196	148	142	129	162	157	165	118	111	84	89	49	26	14	6	2			
21	Сүмбэр	1698	168	196	178	117	125	98	116	122	115	103	107	88	74	34	26	13	10	4	4		
22	Сэргэлэн	2003	171	198	183	138	119	115	137	164	167	132	127	120	96	70	29	13	15	8	1		
23	Угтаалцайдам	2599	277	274	273	198	186	153	180	142	183	169	156	149	115	56	48	22	10	8			
24	Цээл	2632	299	320	260	187	170	174	197	177	176	150	145	127	118	62	37	21	6	5	1		
25	Эрдэнэ	3890	416	402	356	275	280	242	274	262	275	256	227	191	170	120	55	47	28	8	3	3	
26	Эрдэнэсант	4435	476	521	427	288	294	329	300	313	261	287	259	235	180	108	76	37	29	10	4		1
27	Зуунмод	17215	1852	2024	1767	1064	998	1019	1424	1277	1100	963	926	917	752	486	268	171	137	53	14	3	
28	**НИЙТ**	**93181**	**9589**	**10216**	**9364**	**6392**	**6182**	**5844**	**6783**	**6538**	**6386**	**5945**	**5425**	**4847**	**4084**	**2497**	**1378**	**762**	**600**	**233**	**90**	**19**	**7**

Хүн амын төрөлтийн мэдээ

№	Сумын нэр	Төрөлт бүгд		Үүнээс			Амьд төрсөн хүүхэд		1 цагийн дотор хөхөө амласан хүүхдийн тоо	Амьд төрсөн хүүхдээс 2500 гр-аас доош жинтэй төрсөн	Амьд төрсөн хүүхдээс төрөлхийн гажигтай төрсөн хүүхдийн тоо		Амьгүй төрсөн хүүхэд		Амьгүй төрсөн хүүхдээс төрөлхийн гажигтай төрсөн хүүхдийн тоо	Нийт төрөлтөд Амьгүй төрөлтийн түвшин	
				6 ба түүнээс дээш удаа хяналтад хамрагдсан	Гэрийн төрөлт												
		2022	2023		2022	2023	2022	2023			2022	2023	2022	2023		2022	2023
1	Алтанбулаг	5	2	2			5	2	2								
2	Аргалант	2	1	1			2	1	1								
3	Архуст	2	2	2			2	2	2								
4	Батсүмбэр	25	35	31			25	35	34	1							
5	Баян																
6	Баяндэлгэр		1	1				1	1								
7	Баянжаргалан	3	1	1			3	1	1								
8	Баян-Өнжүүл																
9	Баянхангай		2	2				2	2								
10	Баянцагаан																
11	Баянцогт	1	3	3			1	3	3								
12	Баянчандмань	4	2	1			4	2	2								
13	Борнуур	3	3	3			3	3	3								
14	Бүрэн	6	3	2			6	2	1					1			333.3
15	Дэлгэрхаан	1	1	1			1	1	1								
16	Жаргалант		3	1				3	3	1							
17	Заамар	2	1	1			2	1		1							
18	Лүн	2	6	5	1		2	6	6	1							
19	Мөнгөнморьт		2	1				2	1	1							
20	Өндөрширээт		2	1				2	2								
21	Сүмбэр	2	2	2			2	2	2								
22	Сэргэлэн	1			1		1										
23	Угтаал		3	2				3	3								
24	Цээл	2					2										
25	Эрдэнэ																
26	Эрдэнэсант	3	4	4			3	4	4								
27	Зуунмод	463	488	455		1	471	496	494	7	3	2	5			10.50	
28	АНЭ	463	488	455		1	471	496	494	7	3	2	5			10.50	
	ДҮН	**527**	**567**	**522**	**2**	**1**	**535**	**574**	**568**	**12**	**3**	**2**	**5**	**1**		**9.26**	**1.74**

Хүн амын нас баралтын мэдээ

№	Сумын нэр	Бух нас баралт		Үүнээс											
				Эмнэлэгт нас барсан		Хоног болоогүй нас баралт		Гэрийн нас баралт		Халдварт өвчний нас баралт		Хорт хавдрын нас баралт		Гадны шалтгаант нас баралт	
		2022	2023	2022	2023	2022	2023	2022	2023	2022	2023	2022	2023	2022	2023
1	Алтанбулаг	5	10		2		2	5	8			1	5	1	1
2	Аргалант	6	10					6	10			2	2	2	3
3	Архуст	4	5		1		1	4	4			1			2
4	Батсүмбэр	28	24	8	4	6	2	20	20	1		4	5	7	1
5	Баян	17	8		1		1	17	7			1		11	6
6	Баяндэлгэр	3	3	1		1		2	3					1	1
7	Баянжаргалан	4	7					4	7				3	1	1
8	Баян-Өнжүүл	9	2	1		1		8	2			3	1	3	
9	Баянхангай	5	4		1		1	5	3				1	3	
10	Баянцагаан	1	5		1		1	1	4			1			
11	Баянцогт	4	10					4	10			1	2		2
12	Баянчандмань	14	10					14	10			3	3	4	2
13	Борнуур	20	15	3	3	2		17	12			4	6	6	1
14	Бүрэн	12	8	1				11	8			4	2	2	
15	Дэлгэрхаан	9	1					9	1			6		1	
16	Жаргалант	23	20	4	3	1	2	19	17	1		5	2	3	4
17	Заамар	22	29	4	1	4	1	18	28			2	5	9	14
18	Лүн	10	12	2	2	2	2	8	10			2	2	3	6
19	Мөнгөнморьт	10	8					10	8			2	2	6	5
20	Өндөрширээт	13	7	3		3		10	7			2	1	2	1
21	Сүмбэр	7	7	1	1		1	6	6				4	3	1
22	Сэргэлэн	3	3		1		1	3	2				1	1	
23	Угтаал	7	3		1			7	2			1	1		
24	Цээл	6	7	1	1	1	1	5	6			2		1	1
25	Эрдэнэ	13	12	4	5	3	4	9	7			2	4	6	2
26	Эрдэнэсант	12	15					12	15			1	3	5	7
27	Зуунмод	91	98	49	46	16	10	42	52	11	1	16	22	4	8
28	АНЭ	49	46	49	46	16	10			11	1	4	9		1
29	БаруунЗуунмод	42	52					42	52			12	13	4	7
	ДҮН	**358**	**343**	**82**	**74**	**40**	**30**	**276**	**269**	**13**	**1**	**66**	**77**	**85**	**69**

Хүн амын тоо (хүйсээр)
урьдчилсан байдлаар

№	Сумын нэр	Нийт	Үүнээс		Нөхөн үржихүйн насны эмэгтэйчүүд	
			Эрэгтэй	Эмэгтэй	15-19 насны эмэгтэй	15-49 насны эмэгтэй
1	Алтанбулаг	3264	1713	1551	97	718
2	Аргалант	1612	878	734	41	328
3	Архуст	1313	678	635	37	265
4	Батсүмбэр	7084	3685	3399	260	1538
5	Баян	1975	995	980	77	453
6	Баяндэлгэр	1596	887	709	42	313
7	Баянжаргалан	1626	852	774	58	371
8	Баян-Өнжүүл	2159	1134	1025	60	487
9	Баянхангай	1402	713	689	42	324
10	Баянцагаан	1868	981	887	54	403
11	Баянцогт	1683	936	747	50	303
12	Баянчандмань	4172	2191	1981	138	873
13	Борнуур	4911	2476	2435	180	1109
14	Бүрэн	2938	1488	1450	114	697
15	Дэлгэрхаан	1818	940	878	69	440
16	Жаргалант	6728	3449	3279	228	1448
17	Заамар	5802	3008	2794	187	1327
18	Лүн	2493	1288	1205	70	527
19	Мөнгөнморьт	2225	1206	1019	73	450
20	Өндөрширээт	2040	1074	966	61	447
21	Сүмбэр	1698	901	797	52	354
22	Сэргэлэн	2003	1094	909	59	408
23	Угтаалцайдам	2599	1351	1248	87	562
24	Цээл	2632	1363	1269	83	572
25	Эрдэнэ	3890	2030	1860	136	831
26	Эрдэнэсант	4435	2241	2194	156	989
27	Зуунмод	17215	8341	8874	523	3935
28	**НИЙТ**	**93181**	**47893**	**45288**	**3034**	**20472**

Бусад өвчлөл

№	Сумдын нэрс	Коронавируст халдвар				Арьсны мөөгөнцөртөх				Бусад өвчлөл			
		өвчлөл		10000 хүн амд		өвчлөл		10000 хүн амд		өвчлөл		10000 хүн амд	
		2022	2023	2022	2023	2022	2023	2022	2023	2022	2023	2022	2023
1	Алтанбулаг	72		218.18		3	1	9.09	3.04				
2	Аргалант	90		570.88		2		12.69					
3	Архуст	125	4	927.30	30.09								
4	Батсүмбэр	280		401.32		3		4.30					
5	Баян	239		1110.34		1	2	4.65	9.94				
6	Баяндэлгэр	110		689.44									
7	Баянжаргалан	42		255.94		2		12.19					
8	Баян-Өнжүүл	40	1	180.63	4.58	1		4.52					
9	Баянхангай	103		740.21									
10	Баянцагаан	62		331.46									
11	Баянцогт	102		593.71		2		11.64					
12	Баянчандмань	126		297.42		1		2.36					
13	Борнуур	155	7	311.68	14.12	1		2.01					
14	Бүрэн	63		213.09		2		6.76					
15	Дэлгэрхаан	17		94.63									
16	Жаргалант	460	7	685.08	10.39	5	2	7.45	2.97				
17	Заамар	234	8	400.68	13.71		1		1.71				
18	Лүн	188		746.77			1		3.99				
19	Мөнгөнморьт	112	3	505.42	13.43								
20	Өндөрширээт	126	1	625.47	4.93		1		4.93				
21	Сүмбэр	186	4	1073.59	23.30		1		5.82				
22	Сэргэлэн	99		483.40			2		9.79				
23	Угтаал	110		419.21		1		3.81					
24	Цээл	115	1	437.51	3.79	2		7.61					
25	Эрдэнэ	210	6	533.33	15.31	1	2	2.54	5.10				
26	Эрдэнэсант	316	12	701.99	26.88	2		4.44					
27	Зуунмод	3388	62	1973.78	35.91	56	45	32.62	26.07		30		17.38
28	АНЭ	239	19	139.24	11.01								
29	БаруунЗуунмод	3149	43	1834.55	24.91	56	45	32.62	26.07		30		17.38
	ДҮН	**7170**	**116**	**765.31**	**12.39**	**85**	**58**	**9.07**	**6.20**		**30**		**3.20**

Дархлаажуулалт 1

Д/Д	Үзүүлэлт	Суурьшлын вакцин				В гепатитийн вакцин				Халдварт саагийн вакцин								СХТ + Гепатит В +ХиВ-ийн тавт вакцин							
										I				III				I				III			
		Хамрагдсан хүүхдийн тоо		Хүрэлт (%)		Хамрагдсан хүүхдийн тоо		Хүрэлт (%)		Хамрагдсан хүүхдийн тоо		Хүрэлт (%)		Хамрагдсан хүүхдийн тоо		Хүрэлт (%)		Хамрагдсан хүүхдийн тоо		Хүрэлт (%)		Хамрагдсан хүүхдийн тоо		Хүрэлт (%)	
		Хамрагдаагүй зохих хүүхдийн тоо	Хамрагдсан хүүхдийн тоо			Хамрагдаагүй зохих хүүхдийн тоо	Хамрагдсан хүүхдийн тоо			Хамрагдаагүй зохих хүүхдийн тоо	Хамрагдсан хүүхдийн тоо			Хамрагдаагүй зохих хүүхдийн тоо	Хамрагдсан хүүхдийн тоо			Хамрагдаагүй зохих хүүхдийн тоо	Хамрагдсан хүүхдийн тоо			Хамрагдаагүй зохих хүүхдийн тоо	Хамрагдсан хүүхдийн тоо		
1	Алтанбулаг	2	2	100.00	2	2	100.00	2	100.00	2	2	100.00	32	32	32	100.00	31	31	31	100.00	28	28	100.00	32	32	100.00
2	Аргалант	1	1	100.00	1	1	100.00	1	100.00	1	1	100.00	15	15	15	100.00	10	10	10	100.00	18	18	100.00	15	15	100.00
3	Архуст	2	2	100.00	2	2	100.00	2	100.00	2	2	100.00	28	28	28	100.00	16	16	16	100.00	26	26	100.00	28	28	100.00
4	Батсүмбэр	36	36	100.00	36	36	100.00	36	100.00	36	36	100.00	89	87	87	97.75	73	71	71	97.26	89	89	100.00	89	87	97.75
5	Баян												7	7	7	100.00	5	5	5	100.00	8	8	100.00	7	7	100.00
6	Баяндэлгэр	2	2	100.00	2	2	100.00	2	100.00	2	2	100.00	7	7	7	100.00	8	8	8	100.00	7	7	100.00	7	7	100.00
7	Баянжаргалан	1	1	100.00	1	1	100.00	1	100.00	1	1	100.00	26	25	25	96.15	22	22	22	100.00	14	11	78.57	26	25	96.15
8	Баяннжүүл												17	17	17	100.00	15	15	15	100.00	14	14	100.00	17	17	100.00
9	Баянхангай	2	2	100.00	2	2	100.00	2	100.00	2	2	100.00	17	15	15	88.24	15	14	14	93.33	14	14	100.00	17	15	88.24
10	Баянцагаан												18	18	18	100.00	12	11	11	91.67	15	15	100.00	18	18	100.00
11	Баянцогт	3	3	100.00	3	3	100.00	3	100.00	3	3	100.00	17	17	17	100.00	13	13	13	100.00	20	20	100.00	17	17	100.00
12	Баянчандмань	1	1	100.00	1	1	100.00	1	100.00	1	1	100.00	27	26	26	96.30	23	22	22	95.65	24	24	100.00	27	26	96.30
13	Борнуур	3	3	100.00	3	3	100.00	3	100.00	3	3	100.00	54	54	54	100.00	49	49	49	100.00	54	54	100.00	54	54	100.00
14	Бүрэн	2	2	100.00	2	2	100.00	2	100.00	2	2	100.00	26	26	26	100.00	30	30	30	100.00	27	27	100.00	26	26	100.00
15	Дэлгэрхаан	1	1	100.00	1	1	100.00	1	100.00	1	1	100.00	6	6	6	100.00	8	8	8	100.00	7	7	100.00	6	6	100.00
16	Жаргалант	2	2	100.00	2	2	100.00	2	100.00	2	2	100.00	64	64	64	100.00	50	50	50	100.00	72	72	100.00	64	64	100.00
17	Заамар	1	1	100.00	1	1	100.00	1	100.00	1	1	100.00	52	50	50	96.15	35	34	34	97.14	49	49	100.00	52	50	96.15
18	Лүн	5	5	100.00	5	5	100.00	5	100.00	5	5	100.00	31	31	31	100.00	31	31	31	100.00	25	25	100.00	31	31	100.00
19	Мөнгөнморьт	1	1	100.00	1	1	100.00	1	100.00	1	1	100.00	21	18	18	85.71	13	13	13	100.00	22	22	100.00	21	18	85.71
20	Өндөрширээт	2	2	100.00	2	2	100.00	2	100.00	2	2	100.00	12	12	12	100.00	9	9	9	100.00	13	13	100.00	12	12	100.00
21	Сэргэлэн												13	13	13	100.00	14	14	14	100.00	12	12	100.00	13	13	100.00
22	Сүмбэр	2	2	100.00	2	2	100.00	2	100.00	2	2	100.00	10	10	10	100.00	13	13	13	100.00	23	23	100.00	10	10	100.00
23	Угтаал	3	3	100.00	3	3	100.00	3	100.00	3	3	100.00	19	19	19	100.00	17	16	16	94.12	23	23	100.00	19	19	100.00
24	Цээл												34	34	34	100.00	25	25	25	100.00	20	20	100.00	34	34	100.00
25	Эрдэнэ												41	41	41	100.00	38	38	38	100.00	25	25	100.00	41	41	100.00
26	Эрдэнэсант	4	4	100.00	4	4	100.00	4	100.00	4	4	100.00	42	42	42	100.00	40	40	40	100.00	38	38	100.00	42	42	100.00
27	**Сумын дүн**	**76**	**76**	**100.00**	**76**	**76**	**100.00**	**76**	**100.00**	**76**	**76**	**100.00**	**725**	**714**	**714**	**98.48**	**615**	**608**	**608**	**98.86**	**687**	**582**	**84.72**	**725**	**714**	**98.48**
28	Баруун Зуунмод	186	186	100.00	186	186	100.00	186	100.00	186	186	100.00	233	223	223	95.71	234	219	219	93.59	267	254	95.13	233	223	95.71
29	УБ/өөр газраас З/М-д төрсөн	310	310	100.00	310	310	100.00	310	100.00	310	310	100.00	3	3	3	100.00	4	4	4	100.00	7	7	100.00	3	3	100.00
30	**Нийт дүн**	**572**	**572**	**100.00**	**572**	**572**	**100.00**	**572**	**100.00**	**572**	**572**	**100.00**	**961**	**940**	**940**	**97.81**	**853**	**831**	**831**	**97.42**	**961**	**843**	**87.72**	**961**	**940**	**97.81**

Дархлаажуулалт 2

Д/д	Үзүүлэлт	Пневмококкийн эсрэг вакцин									УГУ-ын 3-т вакцин						Гепатит А-гийн вакцин						Бүгд 0-1 нас		
		I			II			III			I			II			I			II					
		Хамрагдвал зохих хүүхдийн тоо	Хамрагдсан хүүхдийн тоо	Хувь (%)	Хамрагдвал зохих хүүхдийн тоо	Хамрагдсан хүүхдийн тоо	Хувь (%)	Хамрагдвал зохих хүүхдийн тоо	Хамрагдсан хүүхдийн тоо	Хувь (%)	Хамрагдвал зохих хүүхдийн тоо	Хамрагдсан хүүхдийн тоо	Хувь (%)	Хамрагдвал зохих хүүхдийн тоо	Хамрагдсан хүүхдийн тоо	Хувь (%)	Хамрагдвал зохих хүүхдийн тоо	Хамрагдсан хүүхдийн тоо	Хувь (%)	Хамрагдвал зохих хүүхдийн тоо	Хамрагдсан хүүхдийн тоо	Хувь (%)	Хамрагдвал зохих хүүхдийн тоо	Хамрагдсан хүүхдийн тоо	Хувь (%)
1	Алтанбулаг	28	28	100.00	32	32	100.00	30	30	100.00	30	30	100.00	14	14	100.00	19	19	100.00	14	14	100.00	123	123	100.00
2	Аргалант	18	18	100.00	15	15	100.00	8	7	87.50	8	7	87.50	5	5	100.00	6	6	100.00	5	5	100.00	52	51	98.08
3	Архуст	26	26	100.00	28	28	100.00	10	10	100.00	10	10	100.00	14	14	100.00	6	6	100.00	14	14	100.00	82	82	100.00
4	Батсүмбэр	89	89	100.00	89	87	97.75	80	80	100.00	80	80	100.00	73	73	100.00	82	82	100.00	73	73	100.00	367	363	98.91
5	Баян	8	8	100.00	7	7	100.00	6	6	100.00	6	6	100.00	5	5	100.00	5	5	100.00	5	5	100.00	26	26	100.00
6	Баяндэлгэр	7	7	100.00	7	7	100.00	8	8	100.00	8	8	100.00	8	8	100.00	8	8	100.00	8	8	100.00	32	32	100.00
7	Баянжаргалан	14	11	78.57	26	25	96.15	26	21	80.77	26	21	80.77	31	29	93.55	25	23	92.00	31	29	93.55	89	80	89.89
8	Баянөнжүүл	14	14	100.00	17	17	100.00	14	14	100.00	14	14	100.00	5	5	100.00	12	12	100.00	5	5	100.00	60	60	100.00
9	Баянхангай	14	14	100.00	17	15	88.24	14	14	100.00	14	14	100.00	14	14	100.00	14	14	100.00	14	14	100.00	62	59	95.16
10	Баянцагаан	15	15	100.00	18	18	100.00	8	8	100.00	8	8	100.00	8	8	100.00	6	6	100.00	8	8	100.00	53	52	98.11
11	Баянцогт	20	20	100.00	17	17	100.00	14	14	100.00	14	14	100.00	4	4	100.00	9	9	100.00	4	4	100.00	67	67	100.00
12	Баянчандмань	24	24	100.00	27	26	96.30	30	30	100.00	30	30	100.00	17	14	82.35	14	13	92.86	17	14	82.35	105	103	98.10
13	Борнуур	54	54	100.00	54	54	100.00	47	47	100.00	47	47	100.00	36	36	100.00	47	47	100.00	36	36	100.00	207	207	100.00
14	Бүрэн	27	27	100.00	26	26	100.00	29	29	100.00	29	29	100.00	22	22	100.00	32	32	100.00	22	22	100.00	114	114	100.00
15	Дэлгэрхаан	7	7	100.00	6	6	100.00	6	6	100.00	6	6	100.00	2	2	100.00	5	5	100.00	2	2	100.00	28	28	100.00
16	Жаргалант	72	72	100.00	64	64	100.00	51	51	100.00	51	51	100.00	48	48	100.00	44	41	93.18	48	48	100.00	239	239	100.00
17	Заамар	49	49	100.00	52	50	96.15	71	71	100.00	71	71	100.00	54	54	100.00	37	37	100.00	54	54	100.00	208	205	98.56
18	Лүн	25	25	100.00	31	31	100.00	26	26	100.00	26	26	100.00	34	34	100.00	33	33	100.00	34	34	100.00	118	118	100.00
19	Мөнгөнморьт	22	22	100.00	21	18	85.71	21	21	100.00	21	21	100.00	24	24	100.00	19	19	100.00	24	24	100.00	78	75	96.15
20	Өндөрширээт	13	13	100.00	12	12	100.00	15	15	100.00	15	15	100.00	5	5	100.00	8	8	100.00	5	5	100.00	51	51	100.00
21	Сэргэлэн	12	12	100.00	13	13	100.00	16	16	100.00	16	16	100.00	14	14	100.00	20	20	100.00	14	14	100.00	55	55	100.00
22	Сүмбэр	23	23	100.00	10	10	100.00	23	23	100.00	23	23	100.00	16	16	100.00	20	20	100.00	16	16	100.00	71	71	100.00
23	Угтаалцайдам	23	23	100.00	19	19	100.00	22	22	100.00	22	22	100.00	14	13	92.86	14	14	100.00	14	13	92.86	84	83	98.81
24	Цээл	20	20	100.00	34	34	100.00	34	34	100.00	34	34	100.00	29	29	100.00	37	37	100.00	29	29	100.00	113	113	100.00
25	Эрдэнэ	25	25	100.00	41	41	100.00	28	28	100.00	28	28	100.00	32	32	100.00	27	27	100.00	32	32	100.00	132	132	100.00
26	Эрдэнэсант	38	38	100.00	42	42	100.00	34	34	100.00	34	34	100.00	27	27	100.00	33	33	100.00	27	27	100.00	158	158	100.00
27	**Сумын дүн**	**687**	**582**	**84.72**	**725**	**714**	**98.48**	**671**	**665**	**99.11**	**671**	**665**	**99.11**	**395**	**383**	**96.96**	**403**	**388**	**96.28**	**395**	**383**	**96.96**	**2774**	**2645**	**95.35**
28	Баруун Зуунмод	267	254	95.13	233	223	95.71	176	170	96.59	176	170	96.59	158	150	94.94	170	151	88.82	158	150	94.94	1096	1052	95.99
29	УБ/өөр газраас З/М-д төрсөн	7	7	100.00	3	3	100.00	3	3	100.00	3	3	100.00	5	5	100.00	3	3	100.00	5	5	100.00	327	327	100.00
30	**Нийт дүн**	**961**	**843**	**87.72**	**961**	**940**	**97.81**	**850**	**838**	**98.59**	**850**	**838**	**98.59**	**558**	**538**	**96.42**	**576**	**542**	**94.10**	**558**	**538**	**96.42**	**4197**	**4024**	**95.88**

Бэлгийн замаар дамжих халдвар

№	Сумдын нэрс	Тэмбүү				Үүнээс: Төрөлхийн тэмбүү		Гонококкт халдвар				Трихомониаз			
		өвчлөл		10000 хүн амд		өвчлөл		өвчлөл		10000 хүн амд		өвчлөл		10000 хүн амд	
		2022	2023	2022	2023	2022	2023	2022	2023	2022	2023	2022	2023	2022	2023
1	Алтанбулаг		6		18.26							1		3.03	
2	Аргалант												1		6.22
3	Архуст		1		7.52							2		14.84	
4	Батсүмбэр	3		4.30				1		1.43		3		4.30	
5	Баян		1		4.97								2		9.94
6	Баяндэлгэр							2	1	12.54	6.26				
7	Баянжаргалан														
8	Баян-Өнжүүл	3	1	13.55	4.58	1		2	2	9.03	9.16	1		4.52	
9	Баянхангай		2		14.27										
10	Баянцагаан		2		10.74							1	1	5.35	5.37
11	Баянцогт											1	3	5.82	17.65
12	Баянчандмань	2		4.72					1		2.38	4	2	9.44	4.76
13	Борнуур	1		2.01								3	3	6.03	6.05
14	Бүрэн		3		10.17								2		6.78
15	Дэлгэрхаан	1	1	5.57	5.50										
16	Жаргалант	3	1	4.47	1.48							6	3	8.94	4.45
17	Заамар		1		1.71							1		1.71	
18	Лүн	1		3.97								1		3.97	
19	Мөнгөнморьт														
20	Өндөрширээт														
21	Сүмбэр	2	1	11.54	5.82							1		5.77	
22	Сэргэлэн		3		14.68								1		4.89
23	Угтаал								1		3.82	1		3.81	
24	Цээл	1		3.80								1	2	3.80	7.58
25	Эрдэнэ		1		2.55			1		2.54		1	1	2.54	2.55
26	Эрдэнэсант														
27	Зуунмод	15	29	8.74	16.80			9	16	5.24	9.27	27	27	15.73	15.64
28	АНЭ														
29	БаруунЗуунмод	15	29	8.74	16.80			9	16	5.24	9.27	27	27	15.73	15.64
	ДҮН	**32**	**53**	**3.42**	**5.66**	**1**		**15**	**21**	**1.60**	**2.24**	**55**	**48**	**5.87**	**5.13**

Зоонозын болон мал амьтнаас хүнд халдварладаг өвчлөл

№	Сумын нэр	Бруцеллёз				Боом				Толбот чичрэг (хачигт рикеттиоз)				Спирохетээр сэдээгдсэн бусад халдвар			
		өвчлөл		10000 хүн амд		өвчлөл		10000 хүн амд		өвчлөл		10000 хүн амд		өвчлөл		10000 хүн амд	
		2022	2023	2022	2023	2022	2023	2022	2023	2022	2023	2022	2023	2022	2023	2022	2023
1	Алтанбулаг																
2	Аргалант																
3	Архуст																
4	Батсүмбэр																
5	Баян																
6	Баяндэлгэр																
7	Баянжаргалан																
8	Баян-Өнжүүл									1		4.52					
9	Баянхангай																
10	Баянцагаан																
11	Баянцогт																
12	Баянчандмань																
13	Борнуур																
14	Бүрэн																
15	Дэлгэрхаан																
16	Жаргалант																
17	Заамар																
18	Лүн																
19	Мөнгөнморьт																
20	Өндөрширээт																
21	Сүмбэр																
22	Сэргэлэн																
23	Угтаал																
24	Цээл																
25	Эрдэнэ																
26	Эрдэнэсант																
27	Зуунмод									1		0.58					
28	АНЭ																
29	БаруунЗуунмод									1		0.58					
	ДҮН									**2**		**0.21**					

Эхийн нас баралт (100000-н амьд төрөлтөд)

№	Сумын нэр	Бодит тоо		5-н жилийн дундаж	үзүүлэлт		5-н жилийн дундаж
		2022	2023		2022	2023	
1	Алтанбулаг						
2	Аргалант						
3	Архуст						
4	Батсүмбэр						
5	Баян						
6	Баяндэлгэр						
7	Баянжаргалан						
8	Баян-Өнжүүл						
9	Баянхангай						
10	Баянцагаан						
11	Баянцогт						
12	Баянчандмань						
13	Борнуур						
14	Бүрэн						
15	Дэлгэрхаан						
16	Жаргалант						
17	Заамар						
18	Лүн						
19	Мөнгөнморьт						
20	Өндөрширээт						
21	Сүмбэр						
22	Сэргэлэн						
23	Угтаал						
24	Цээл						
25	Эрдэнэ						
26	Эрдэнэсант						
27	Зуунмод	1		0.60	212.31		70.33
28	АНЭ	1		0.60	212.31		70.33
29	БаруунЗуунмод						
	ДҮН	**1**		**0.60**	**186.92**		**60.43**

5 хүртэлх насны хүүхдийн эндэгдэл

№	Сумын нэр	0-1 хүртэлх насны хүүхдийн эндэгдэл			Нялхасын эндэгдэл (амьд төрсөн 1000 хүүхдэд)			1-5 хүртэлх насны хүүхдийн эндэгдэл			үзүүлэлт (амьд төрсөн 1000 хүүхдэд)		
		2022	2023	5-н жилийн дундаж	2022	2023	5-н жилийн дундаж	2022	2023	5-н жилийн дундаж	2022	2023	5-н жилийн дундаж
1	Алтанбулаг			0.20			11.11		1			500.00	
2	Аргалант									0.40			400.00
3	Архуст		1	0.40		500.0	300.00						
4	Батсүмбэр	1	1	1.00	40.00	28.57	17.66	2		1.40	80.00		26.41
5	Баян			0.20			100.00			0.40			166.67
6	Баяндэлгэр			0.20			200.00						
7	Баянжаргалан		1			1000.00				0.20			33.33
8	Баян-Өнжүүл			0.20			200.00	1		0.40	1000.00		400.00
9	Баянхангай									0.40			400.00
10	Баянцагаан												
11	Баянцогт	1		0.40	1000.0		400.00						
12	Баянчандмань	1		1.20	250.0		365.00	1		0.60	250.00		275.00
13	Борнуур			0.20			40.00	1		0.40	333.33		62.22
14	Бүрэн			0.20			40.00						
15	Дэлгэрхаан												
16	Жаргалант	1	1	0.60	1000.00	333.33	236.11			0.40			111.11
17	Заамар		1	0.80		1000.00	180.34			0.40			68.57
18	Лүн			0.60			69.64						
19	Мөнгөнморьт	1		0.40	1000.0		400.00			0.40			400.00
20	Өндөрширээт	1		0.20	1000.0		200.00			0.20			100.00
21	Сүмбэр									0.20			40.00
22	Сэргэлэн		1			1000.00				0.40			266.67
23	Угтаал			0.60			155.56			0.20			66.67
24	Цээл			0.20			18.18	1		0.20	500.00		100.00
25	Эрдэнэ			0.60			280.00			0.20			200.00
26	Эрдэнэсант	1		0.60	333.33		51.90		1			250.00	
27	Зуунмод	7	2	8.00	14.86	4.03	9.25		2	1.00		4.03	1.11
28	АНЭ	7	2	7.40	14.86	4.03	8.58			0.20			0.22
29	БаруунЗуунмод			0.60			3.05		2	0.80		13.33	3.23
	ДҮН	**14**	**8**	**16.80**	**26.17**	**13.94**	**16.24**	**6**	**4**	**7.80**	**11.21**	**6.97**	**7.51**

Цусан халдвар

№	Сумын нэр	Вируст хепатит				Цочмог А хепатит				Цочмог В хепатит				Вируст С хепатит			
		өвчлөл		10000 хүн амд		өвчлөл		10000 хүн амд		өвчлөл		10000 хүн амд		өвчлөл		10000 хүн амд	
		2022	2023	2022	2023	2022	2023	2022	2023	2022	2023	2022	2023	2022	2023	2022	2023
1	Алтанбулаг																
2	Аргалант																
3	Архуст																
4	Батсүмбэр																
5	Баян																
6	Баяндэлгэр																
7	Баянжаргалан																
8	Баян-Өнжүүл																
9	Баянхангай																
10	Баянцагаан																
11	Баянцогт																
12	Баянчандмань																
13	Борнуур																
14	Бүрэн																
15	Дэлгэрхаан																
16	Жаргалант																
17	Заамар																
18	Лүн																
19	Мөнгөнморьт																
20	Өндөрширээт																
21	Сүмбэр																
22	Сэргэлэн																
23	Угтаал																
24	Цээл																
25	Эрдэнэ																
26	Эрдэнэсант																
27	Зуунмод	1		0.58		1		0.58									
28	АНЭ																
29	БаруунЗуунмод	1		0.58		1		0.58									
	ДҮН	**1**		**0.11**		**1**		**0.11**									

Амьсгалын замын халдвар

№	Сумын нэр	Улаан эсэргэнэ				Гахайн хавдар				Салхинцэцэг				Гар, хөл, амны өвчин			
		өвчлөл		10000 хүн амд		өвчлөл		10000 хүн амд		өвчлөл		10000 хүн амд		өвчлөл		10000 хүн амд	
		2022	2023	2022	2023	2022	2023	2022	2023	2022	2023	2022	2023	2022	2023	2022	2023
1	Алтанбулаг													1	7	3.03	21.30
2	Аргалант														1		6.22
3	Архуст										2		15.04				
4	Батсүмбэр									1	7	1.43	9.91	7		10.03	
5	Баян									1		4.65					
6	Баяндэлгэр																
7	Баянжаргалан										1		6.11				
8	Баян-Өнжүүл									3	8	13.55	36.66				
9	Баянхангай																
10	Баянцагаан										7		37.58		1		5.37
11	Баянцогт																
12	Баянчандмань																
13	Борнуур																
14	Бүрэн																
15	Дэлгэрхаан										1		5.50		14		77.03
16	Жаргалант									1	6	1.49	8.91				
17	Заамар										1		1.71				
18	Лүн										12		47.87				
19	Мөнгөнморьт										1		4.48				
20	Өндөрширээт																
21	Сүмбэр																
22	Сэргэлэн		1		4.89						6		29.36		2		9.79
23	Угтаал										7		26.73		8		30.55
24	Цээл										12		45.46				
25	Эрдэнэ										13		33.17				
26	Эрдэнэсант														1		2.24
27	Зуунмод	3	9	1.75	5.21		4		2.32	50	246	29.13	142.49	18	86	10.49	49.81
28	АНЭ																
29	БаруунЗуунмод	3	9	1.75	5.21		4		2.32	50	246	29.13	142.49	18	86	10.49	49.81
	ДҮН	**3**	**10**	**0.32**	**1.07**		**4**		**0.43**	**56**	**330**	**5.98**	**35.25**	**26**	**120**	**2.78**	**12.82**

Амбулаторийн тусламж үйлчилгээ

№	Сумын нэр	Бүгд үзлэг	Үүнээс									
			Урьдчилан сэргийлэх үзлэг		Амбулаторийн үзлэгийн тоо		Идэвхитэй хяналт		Гэрийн идэвхитэй хяналт		Гэрийн дуудлагын үзлэг	
			Бодит тоо	Хувь	Бодит тоо	Хувь	Бодит тоо	Хувь	Бодит тоо	Хувь	Бодит тоо	Хувь
1	Алтанбулаг	2554	658	25.76	1602	62.73	196	7.67	70	2.74	28	1.10
2	Аргалант	1712	968	56.54	648	37.85	34	1.99	55	3.21	7	0.41
3	Архуст	1837	1102	59.99	450	24.50	123	6.70	134	7.29	28	1.52
4	Батсүмбэр	7696	1601	20.80	4593	59.68	1382	17.96	6	0.08	114	1.48
5	Баян	2920	1675	57.36	924	31.64	212	7.26	52	1.78	57	1.95
6	Баяндэлгэр	2135	1276	59.77	610	28.57	232	10.87			17	0.80
7	Баянжаргалан	1312	1036	78.96	218	16.62	30	2.29	8	0.61	20	1.52
8	Баян-Өнжүүл	715	344	48.11	263	36.78	68	9.51	19	2.66	21	2.94
9	Баянхангай	1909	1168	61.18	460	24.10	30	1.57	107	5.61	144	7.54
10	Баянцагаан	1488	779	52.35	549	36.90	131	8.80	23	1.55	6	0.40
11	Баянцогт	1533	776	50.62	653	42.60	47	3.07	23	1.50	34	2.22
12	Баянчандмань	4412	1475	33.43	2059	46.67	136	3.08	367	8.32	375	8.50
13	Борнуур	4057	2308	56.89	1579	38.92	153	3.77	14	0.35	3	0.07
14	Бүрэн	2889	1741	60.26	933	32.29	201	6.96	7	0.24	7	0.24
15	Дэлгэрхаан	1418	763	53.81	272	19.18	172	12.13	205	14.46	6	0.42
16	Жаргалант	8073	3892	48.21	3068	38.00	536	6.64	479	5.93	98	1.21
17	Заамар	9486	7527	79.35	919	9.69	451	4.75	512	5.40	77	0.81
18	Лүн	2555	1489	58.28	566	22.15	199	7.79	222	8.69	79	3.09
19	Мөнгөнморьт	3332	2024	60.74	864	25.93	33	0.99	407	12.21	4	0.12
20	Өндөрширээт	2042	1227	60.09	542	26.54	206	10.09	17	0.83	50	2.45
21	Сүмбэр	2739	1558	56.88	744	27.16	90	3.29	217	7.92	130	4.75
22	Сэргэлэн	3552	1831	51.55	1059	29.81	109	3.07	276	7.77	277	7.80
23	Угтаал	2667	1168	43.79	1092	40.94	117	4.39	122	4.57	168	6.30
24	Цээл	2986	1092	36.57	1188	39.79	340	11.39	7	0.23	359	12.02
25	Эрдэнэ	3274	2040	62.31	1068	32.62	113	3.45	28	0.86	25	0.76
26	Эрдэнэсант	6375	3038	47.65	3021	47.39	283	4.44	16	0.25	17	0.27
27	Зуунмод	150482	32224	21.41	100974	67.10	12921	8.59	4269	2.84	94	0.06
28	АНЭ	108649	18818	17.32	78231	72.00	11600	10.68				
29	БаруунЗуунмод	35144	12711	36.17	16749	47.66	1321	3.76	4269	12.15	94	0.27
30	Хувийн эмнэлэг	6689	695	10.39	5994	89.61						
	ДҮН	**236150**	**76780**	**32.51**	**130918**	**55.44**	**18545**	**7.85**	**7662**	**3.24**	**2245**	**0.95**

Амбулаторийн өвчлөл

№	Сумын нэр	Халдварт бус өвчлөл	Хорт хавдарын өвчлөл	Осол гэмтлийн өвчлөл	Томуу, томуу төст өвчин	0-5 хүртэлх насны хүүхдийн халдварт бус суулгалт өвчин	0-5 хүртэлх насны хүүхдийн амьсгалын замын цочмог халдварт өвчин	0-5 хүртэлх насны жинлэсэн хүүхдийн тоо	Үүнээс (хувиар)					
									Туранхай /жин, өндрийн үзүүлэлт/	Тураалтай /жин, насны үзүүлэлт/	Өсөлтийн хоцрогдолтой /өндөр, насны үзүүлэлт/	А амин дэм уусан	Д амин дэм уусан	Олон найрлагат бичил тэжээл хэрэглэсэн
1	Алтанбулаг	1563	2	31	222	11	35	353				67.42	6.23	
2	Аргалант	653	2	14	3		25	228				47.81	63.60	
3	Архуст	475	3	39	3	1	48	223				50.67	52.02	
4	Батсүмбэр	2832	3	88	361	27	137	455		0.22	0.22	100.00		
5	Баян	944	2	96	57	5	33	251				48.61		
6	Баяндэлгэр	628	1	11	16		44	146				72.60	100.00	
7	Баянжаргалан	203	4	1	8		33	469				10.66	68.87	
8	Баян-Өнжүүл	265	3	6			22	69					100.00	
9	Баянхангай	446	2	43	33	3	12	157				66.24		
10	Баянцагаан	565	2	18	21	4	69	161					4.35	
11	Баянцогт	645	1	1	39		13	130				64.62	56.92	
12	Баянчандмань	2053	4	84	113	1	135	765				29.41	27.58	
13	Борнуур	1437	11	33	63		166	331				30.82	33.23	
14	Бүрэн	956	3	24			89	247				83.00	95.95	
15	Дэлгэрхаан	294		38	5	2	35	271				67.53	21.40	
16	Жаргалант	3096	11	52	111	8	345	291				85.91		
17	Заамар	953	6	56	37		13	479				6.26	85.80	
18	Лүн	561	4	44	96	1	15	181				100.00	100.00	
19	Мөнгөнморьт	860	3	25	42	3	46	407	0.25			58.97	16.22	
20	Өндөрширээт	528	1	12	5	2	57	148				100.00	49.32	
21	Сүмбэр	744	1	2	82		7	372	0.27			39.25	54.57	
22	Сэргэлэн	1398	1	21	83		22	326				49.08		
23	Угтаал	1074	2	42	43	7	70	157	1.27			100.00	15.29	
24	Цээл	1177	4	37	6	3	103	311				53.38		
25	Эрдэнэ	854	7	46	43	12	74	294						
26	Эрдэнэсант	3103	5	92	461	3	166	150				100.00		
27	Зуунмод	47220	36	631	1595	83	1332	8718				14.12	12.25	
28	АНЭ	41592		631	1135	71	545							
29	БаруунЗуунмод	5628	36		460	12	787	8718				14.12	12.25	
	ДҮН	**75527**	**124**	**1587**	**3548**	**176**	**3146**	**16090**	**0.02**	**0.01**	**0.01**	**35.51**	**24.68**	

Амьсгалын замын халдвар

№	Сумын нэр	Сүрьеэ									Менингококт халдвар				Улаанбурхан			
		Нийт өвчлөл				Үүнээс: 0-15 насны хүүхэд		Сумдаас хүлээн авсан сорьцын тоо	Үүнээс өвчлөл илэрсэн	Эмэнд тэсвэртэй сүрьеэгийн шинэ илрэл	Бодит тоо		10000 хүн амд		Бодит тоо		10000 хүн амд	
		Бодит тоо		10000 хүн амд														
		2022	2023	2022	2023	2022	2023				2022	2023	2022	2023	2022	2023	2022	2023
1	Алтанбулаг	1		3.03				2	1									
2	Аргалант		1		6.22			6	2									
3	Архуст	1		7.42				2										
4	Батсүмбэр	4	1	5.73	1.42	1		11										
5	Баян	4		18.58				15										
6	Баяндэлгэр		1		6.26			7										
7	Баянжаргалан	1	1	6.09	6.11			3										
8	Баян-Өнжүүл							2										
9	Баянхангай	1		7.19				18	1	1								
10	Баянцагаан	1	1	5.35	5.37			2										
11	Баянцогт		3		17.65			6	3									
12	Баянчандмань	4	3	9.44	7.14			8	2									
13	Борнуур	3	8	6.03	16.14			4	3									
14	Бүрэн	1	1	3.38	3.39			6	1									
15	Дэлгэрхаан							4										
16	Жаргалант	4	4	5.96	5.94			9										
17	Заамар	4	3	6.85	5.14			14	2	1								
18	Лүн	1	3	3.97	11.97			10	1									
19	Мөнгөнморьт	2	2	9.03	8.95			1										
20	Өндөрширээт		3		14.79													
21	Сүмбэр	1	2	5.77	11.65			9	1									
22	Сэргэлэн		3		14.68			3		1								
23	Угтаал							6										
24	Цээл	2	1	7.61	3.79			5										
25	Эрдэнэ	2		5.08				7										
26	Эрдэнэсант	1	1	2.22	2.24			1										
27	Зуунмод	6	12	3.50	6.95													
28	АНЭ																	
29	БаруунЗуунмод	6	12	3.50	6.95													
	ДҮН	**44**	**54**	**4.70**	**5.77**	**1**		**161**	**17**	**3**								

Гэдэсний халдвар

Арьс салтстаар халдварлах халдвар

№	Сумын нэр	Цусан суулга				Салмонеллт бусад халдвар				Ёлом			
		өвчлөл		10000 хүн амд		өвчлөл		10000 хүн амд		өвчлөл		10000 хүн амд	
		2022	2023	2022	2023	2022	2023	2022	2023	2022	2023	2022	2023
1	Алтанбулаг	1		3.03							1		3.04
2	Аргалант												
3	Архуст		2		15.04					1		7.42	
4	Батсүмбэр						1		1.42	1		1.43	
5	Баян	1		4.65									
6	Баяндэлгэр						1		6.26				
7	Баянжаргалан												
8	Баян-Өнжүүл		1		4.58						1		4.58
9	Баянхангай												
10	Баянцагаан	1		5.35		1	1	5.35	5.37				
11	Баянцогт						1		5.88				
12	Баянчандмань												
13	Борнуур						1		2.02				
14	Бүрэн	1		3.38							1		3.39
15	Дэлгэрхаан												
16	Жаргалант					1	1	1.489314	1.48				
17	Заамар												
18	Лүн		1		3.99								
19	Мөнгөнморьт	1		4.51									
20	Өндөрширээт												
21	Сүмбэр												
22	Сэргэлэн	1		4.88									
23	Угтаал												
24	Цээл												
25	Эрдэнэ						1		2.55				
26	Эрдэнэсант												
27	Зуунмод	6	17	3.50	9.85	15	17	8.74	9.85	2	2	1.17	1.16
28	АНЭ												
29	БаруунЗуунмод	6	17	3.50	9.85	15	17	8.74	9.85	2	2	1.17	1.16
	ДҮН	**12**	**21**	**1.28**	**2.24**	**17**	**24**	**1.81**	**2.56**	**4**	**5**	**0.43**	**0.53**

Жирэмсэн эмэгтэйчүүдийн хяналтын мэдээ

№	Сумын нэр	Хяналтад байгаа жирэмсэн бүгд	Жирэмсний хяналтанд шинээр авсан эмэгтэйчүүд	Үүнээс			Жирэм-сэний эрт үеийн хяналтын хувь	Жирэмсний хяналтад шинээр авсан эмэгтэйчүүдээс цусны шинжилгээнд хамрагдсан	Үүнээс		Бүгд үр хөндөлт	Үүнээс		
				Үүнээс эхний 3 сартайд	4-6 сартайд	7 ба түүнээс дээш сартайд			Цус багадалттай жирэмсэн эмэгтэй-чүүдийн тоо	Хувь		Хожуу үр хөндөлт	20 хүртэлх насны	Гарсан хүндрэл
1	Алтанбулаг	22	23	19	4		82.61	23	3	13.04				
2	Аргалант	9	15	15			100.00	15						
3	Архуст	14	15	15			100.00	15						
4	Батсүмбэр	69	68	65	2	1	95.59	68	4	5.88				
5	Баян	6	6	6			100.00	6						
6	Баяндэлгэр	10	13	13			100.00	13						
7	Баянжаргалан		10	10			100.00	10						
8	Баян-Өнжүүл	17	18	15	3		83.33	18						
9	Баянхангай	8	10	9	1		90.00	8						
10	Баянцагаан	5	9	9			100.00	9						
11	Баянцогт	7	11	8	3		72.73	11						
12	Баянчандмань	23	32	29	2	1	90.63	32						
13	Борнуур	25	40	38	2		95.00	40						
14	Бүрэн	11	18	18			100.00	18	1	5.56				
15	Дэлгэрхаан	7	9	8	1		88.89	9						
16	Жаргалант	61	50	44	6		88.00	50	2	4.00				
17	Заамар	41	58	57	1		98.28	58	1	1.72				
18	Лүн	13	23	21	2		91.30	23						
19	Мөнгөнморьт	17	21	21			100.00	21						
20	Өндөрширээт	18	20	20			100.00	20	2	10.00				
21	Сүмбэр	12	14	14			100.00	14						
22	Сэргэлэн	11	8	8			100.00	8						
23	Угтаал	10	10	9	1		90.00	10						
24	Цээл	16	32	31	1		96.88	32						
25	Эрдэнэ	27	32	27	5		84.38	32						
26	Эрдэнэсант	21	27	27			100.00	27						
27	Зуунмод	189	228	209	18	1	91.67	228	2	0.88	40	6		
28	АНЭ										40	6		
29	БаруунЗуунмод	189	228	209	18	1	91.67	228	2	0.88				
	ДҮН	**669**	**820**	**765**	**52**	**3**	**93.29**	**818**	**15**	**1.83**	**40**	**6**		

Шинээр хянаатад хамрагдсан жирэмсэн эмэгтэйчүүдийн БЭДХ-ын шинжилгээнд хамрагдалт

№	Сумын нэр	Трихомониаз илрүүлэх шинжилгээнд хамрагдсан	Үүнээс		Заг хүйтэн илрүүлэх шинжилгээнд хамрагдсан	Үүнээс		Тэмбүү илрүүлэх шинжилгээнд хамрагдсан	Үүнээс		ХДХВ/ДОХ илрүүлэх шинжилгээнд хамрагдсан	Үүнээс	
			зөрэг	хувь		зөрэг	хувь		зөрэг	хувь		зөрэг	хувь
1	Алтанбулаг	21			21			21	2	9.52	21		
2	Аргалант	15	1	6.67	15			15			15		
3	Архуст	15			15			15			15		
4	Батсүмбэр	68			68			68			68		
5	Баян	6	2	33.3	6			6			6		
6	Баяндэлгэр	13			13			13			13		
7	Баянжаргалан							10			10		
8	Баян-Өнжүүл	18			18			18			18		
9	Баянхангай	8			8			8			8		
10	Баянцагаан	9	1	11.11	9			9			9		
11	Баянцогт	11	1	9.09	11			11			11		
12	Баянчандмань	1	1	100.0				32			32		
13	Борнуур	23	2	8.7	23			40			40		
14	Бүрэн	18	1	5.56	18			18	2	11.11	18		
15	Дэлгэрхаан	9			9			9	1	11.11	9		
16	Жаргалант	50	2	4.00	50			50			50		
17	Заамар	58			58			58			58		
18	Лүн							23			23		
19	Мөнгөнморьт	21			21			21			21		
20	Өндөрширээт	20			20			20			20		
21	Сүмбэр	14			14			14			14		
22	Сэргэлэн	8			8			8	1	12.5	8		
23	Угтаал							10			10		
24	Цээл	32	2	6.25	32			32			32		
25	Эрдэнэ	10	1	10.00	10			32			32		
26	Эрдэнэсант							27			27		
27	Зуунмод	228	10	4.39	228			228	6	2.63	228		
29	БаруунЗуунмод	228	10	4.39	228			228	6	2.63	228		
	ДҮН	**676**	**24**	**3.55**	**675**			**816**	**12**	**1.47**	**816**		

Бүртгэгдсэн бүх халдварт өвчин

№	Сумын нэр	өвчлөл		10000 хүн амд	
		2022	2023	2022	2023
1	Алтанбулаг	79	15	239.39	45.65
2	Аргалант	92	3	583.57	18.67
3	Архуст	129	9	956.97	67.69
4	Батсүмбэр	303	9	434.28	12.74
5	Баян	246	5	1142.86	24.85
6	Баяндэлгэр	112	3	701.97	18.79
7	Баянжаргалан	45	2	274.22	12.22
8	Баян-Өнжүүл	51	14	230.30	64.15
9	Баянхангай	104	2	747.39	14.27
10	Баянцагаан	66	13	352.85	69.80
11	Баянцогт	105	7	611.18	41.18
12	Баянчандмань	137	6	323.38	14.29
13	Борнуур	164	19	329.78	38.33
14	Бүрэн	67	7	226.62	23.72
15	Дэлгэрхаан	18	16	100.19	88.03
16	Жаргалант	480	24	714.87	35.62
17	Заамар	239	14	409.25	23.98
18	Лүн	191	17	758.69	67.81
19	Мөнгөнморьт	115	6	518.95	26.86
20	Өндөрширээт	126	5	625.47	24.64
21	Сүмбэр	190	8	1096.68	46.59
22	Сэргэлэн	100	18	488.28	88.08
23	Угтаал	112	16	426.83	61.09
24	Цээл	121	16	460.34	60.62
25	Эрдэнэ	215	24	546.03	61.23
26	Эрдэнэсант	319	14	708.65	31.37
27	Зуунмод	3602	575	2098.46	333.06
28	АНЭ	239	19	139.24	11.01
29	БаруунЗуунмод	3363	556	1959.22	322.06
	ДҮН	**7528**	**867**	**803.53**	**92.62**

Стационарын үзүүлэлт

№	Сумын нэр	Түргэн тусламжийн дуудлага					Стационари		
		Бүгд	Алсын дуудлага		Осол гэмтлийн дуудлага		Эмчлэгд-сэн өвчтөн	Ор хоног	Дундаж ор хоног
			Бодит тоо	Хувь	Бодит тоо	Хувь			
1	Алтанбулаг	249	42	16.87	8	3.21	244	1788	7.3
2	Аргалант	104	130	125.00	13	12.50	142	1097	7.7
3	Архуст	185	30	16.22	13	7.03	166	999	6.0
4	Батсүмбэр	344	210	61.05	22	6.40	357	2101	5.9
5	Баян	323	67	20.74	35	10.84	111	753	6.8
6	Баяндэлгэр	45	13	28.89	2	4.44	87	634	7.3
7	Баянжаргалан	57	31	54.39			96	733	7.6
8	Баян-Өнжүүл	119	58	48.74	1	0.84	121	808	6.7
9	Баянхангай	210	72	34.29	32	15.24	100	719	7.2
10	Баянцагаан	92	63	68.48	10	10.87	145	999	6.9
11	Баянцогт	43	18	41.86	2	4.65	135	832	6.2
12	Баянчандмань	449	166	36.97	29	6.46	247	1764	7.1
13	Борнуур	844	416	49.29	13	1.54	337	2103	6.2
14	Бүрэн	130	63	48.46	9	6.92	181	1265	7.0
15	Дэлгэрхаан	28	22	78.57	3	10.71	63	469	7.4
16	Жаргалант	211	76	36.02	10	4.74	437	3719	8.5
17	Заамар	706	70	9.92	18	2.55	461	3256	7.1
18	Лүн	264	104	39.39	17	6.44	140	966	6.9
19	Мөнгөнморьт	162	98	60.49	12	7.41	188	1199	6.4
20	Өндөрширээт	163	93	57.06	6	3.68	243	1663	6.8
21	Сүмбэр	214	104	48.60			265	1645	6.2
22	Сэргэлэн	283	122	43.11	42	14.84	228	1716	7.5
23	Угтаал	168	63	37.50	7	4.17	171	1383	8.1
24	Цээл	67	15	22.39	8	11.94	248	1733	7.0
25	Эрдэнэ	295	101	34.24	18	6.10	177	1322	7.5
26	Эрдэнэсант	383	200	52.22	34	8.88	315	2266	7.2
27	Зуунмод	3589	348	9.70	84	2.34	5551	42686	7.7
28	АНЭ	3589	348	9.70	84	2.34	5355	41243	7.7
29	Хувийн эмнэлэг						196	1443	7.4
	ДҮН	**9727**	**2795**	**28.73**	**448**	**4.61**	**10956**	**80618**	**7.4**

Чихрийн шижин хэв шинж 2, артерийн гипертензийн эрт илрүүлэг үзлэгийн мэдээлэл

№	Үзүүлэлт	Артерийн гипертензи эрт илрүүлэг үзлэг								Чихрийн шижин хэв шинж 2 эрт илрүүлэг үзлэг								Элэгний хорт хавдрын эрт илрүүлэгийн үзлэг		
		Илрүүлэг үзлэгт хамрагдвал зохих 18 ба түүнээс дээш насны хүн амын тоо	Үхэлт ахх үйлаа хамарсан	Хампаанын хувь	Эрэмбэ	Дээтэн үзлэг	Давтан үзлэгээс: Оношлогдсон артерийн гипертензи			Илрүүлэг үзлэгт хамрагдвал зохих 35 ба түүнээс дээш насны хүн амын тоо	Үхэлт ахх үйлаа хамарсан	Хампаанын хувь	Эрэмбэ	Дээтэн үзлэг	Үүнээс: Оношлогдсон чихрийн шижин		Илрүүлэг үзлэгт хамрагдвал зохих 40-64 насны хүн амын тоо	Үхэлт хамарсан хүний тоо	Эрэмбэ	Хампаанын хувь
							Бодит тоо	Хувь							Бодит тоо	Хувь				
1	Алтанбулаг	2187	475	21.72	24	32	15	46.88		1435	97	6.76	28					979			
2	Аргалант	1092	454	41.58	14					746	356	47.72	11					488			
3	Архуст	848	557	65.68	4					541	405	74.86	**3**					368			
4	Батсүмбэр	4542	351	7.73	28	48	40	83.33		2971	330	11.11	27	31				1972			
5	Баян	1296	443	34.18	17					867	203	23.41	23					727			
6	Баяндэлгэр	1132	564	49.82	8					822	451	54.87	9					573			
7	Баянжаргалан	1020	501	49.12	9					632	303	47.94	10					438			
8	Баян-Өнжүүл	1414	158	11.17	27					902	132	14.63	26					623			
9	Баянхангай	887	525	59.19	6					554	323	58.30	7					377	184	1	48.81
10	Баянцагаан	1264	408	32.28	18	36	36	100.00		862	239	27.73	20					588	7	2	1.19
11	Баянцогт	1146	293	25.57	21					776	236	30.41	18	1	1	100.00		514			
12	Баянчандмань	2703	410	15.17	26					1738	302	17.38	25					1164			
13	Борнуур	3243	847	26.12	20					2065	606	29.35	19					1425			
14	Бүрэн	1872	786	41.99	13					1168	548	46.92	12					800			
15	Дэлгэрхаан	1119	398	35.57	16	30	6	20.00		664	131	19.73	24	9				409			
16	Жаргалант	4194	1771	42.23	12					2686	857	31.91	17					1766			
17	Заамар	3586	3609	100.00	**1**	19	19	100.00		2254	2269	100.00	**1**					1557			
18	Лүн	1624	768	47.29	10	2				1073	613	57.13	8					734			
19	Мөнгөнморьт	1488	995	66.87	**3**	3	3	100.00		997	964	96.69	**2**					699			
20	Өндөрширээт	1304	689	52.84	7	19	15	78.95		821	485	59.07	5					529			
21	Сүмбэр	1080	727	67.31	**2**	2	2	100.00		700	410	58.57	6					470			
22	Сэргэлэн	1359	877	64.53	5					942	565	59.98	4					612			
23	Угтаал	1653	405	24.50	23	24	3	12.50		1058	273	25.80	21	1	1	100.00		758			
24	Цээл	1646	663	40.28	15	11	11	100.00		1025	337	32.88	16	2	2	100.00		691			
25	Эрдэнэ	2543	633	24.89	22					1645	556	33.80	14					1096			
26	Эрдэнэсант	2829	864	30.54	19	6	6	100.00		1800	599	33.28	15	9	9	100.00		1179			
27	АНЭ	10885	2143	19.69	25					7067	1804	25.53	22					4518			
28	БаруунЗуунмод	10885	4736	43.51	11	66	30	45.45		7067	3227	45.66	13	1	1	100.00		4588			
	ДҮН	**59956**	**26050**	**43.45**		**298**	**186**	**62.42**		**38811**	**17621**	**45.40**		**54**	**14**	**25.93**		**26124**	**191**		**0.73**

Урьдчилан сэргийлэх эрт илрүүлэх багцын үзлэгийн хамралт (насны бүлгээр)

№	Сумын нэр	Нийт хүн амын тоо	Үзлэгт хамрагдсан тоо	Нийт хамралтын хувь	0-5 нас			6-17 нас			18-30 нас			31-45 нас			46-60 нас			61-ээс дээш		
					Үзлэгт хамрагдах хүний тоо	Үзлэгт хамрагдсан хүний тоо	Хамралтын хувь	Үзлэгт хамрагдах хүний тоо	Үзлэгт хамрагдсан хүний тоо	Хамралтын хувь	Үзлэгт хамрагдах хүний тоо	Үзлэгт хамрагдсан хүний тоо	Хамралтын хувь	Үзлэгт хамрагдах хүний тоо	Үзлэгт хамрагдсан хүний тоо	Хамралтын хувь	Үзлэгт хамрагдах хүний тоо	Үзлэгт хамрагдсан хүний тоо	Хамралтын хувь	Үзлэгт хамрагдах хүний тоо	Үзлэгт хамрагдсан хүний тоо	Хамралтын хувь
1	Алтанбулаг	3 264	696	21.32	400	277	69.25	677	419	61.89	561			708			599			319		
2	Аргалант	1 612	466	28.91	202	176	87.13	318	284	89.31	245	6	2.45	344			301			202		
3	Архуст	1 313	345	26.28	166	117	70.48	299	228	76.25	223			256			231			138		
4	Батсүмбэр	7 084	1059	14.95	812	91	11.21	1730	965	55.78	1174	3	0.26	1386			1278			704		
5	Баян	1 975	329	16.66	226	37	16.37	453	292	64.46	325			399			387			185		
6	Баян-өнжүүл	2 159	158	7.32	263	48	18.25	482	110	22.82	383			510			335			186		
7	Баяндэлгэр	1 596	261	16.35	153	82	53.59	311	179	57.56	223			362			357			190		
8	Баянжаргалан	1 626	280	17.22	223	78	34.98	383	202	52.74	275			355			257			133		
9	Баянхангай	1 402	317	22.61	169	61	36.09	346	253	73.12	258	3	1.16	297			206			126		
10	Баянцагаан	1 868	261	13.97	216	94	43.52	388	165	42.53	310			409	2	0.49	345			200		
11	Баянцогт	1 683	264	15.69	186	41	22.04	351	220	62.68	281	3	1.07	318			328			219		
12	Баянчандмань	4 172	907	21.74	495	101	20.40	974	803	82.44	738	3	0.41	830			685			450		
13	Борнуур	4 911	1080	21.99	612	276	45.10	1056	802	75.95	907	1	0.11	1005	1	0.10	869			462		
14	Бүрэн	2 938	938	31.93	375	314	83.73	691	620	89.73	532	4	0.75	628			474			238		
15	Дэлгэрхаан	1 818	420	23.10	259	150	57.92	440	269	61.14	351			410			241	1	0.41	117		
16	Жаргалант	6 728	1140	16.94	838	298	35.56	1696	831	49.00	1127	10	0.89	1375	1	0.07	1136			556		
17	Заамар	5 802	2021	34.83	732	601	82.10	1484	1411	95.08	979	8	0.82	1279			961			367	1	0.27
18	Зуунмод	17 215	9939	57.73	2 231	1071	48.01	4099	4205	102.59	2651	1033	38.97	3745	1308	34.93	2766	1386	50.11	1723	936	54.32
19	Лүн	2 493	697	27.96	313	178	56.87	556	516	92.81	419	3	0.72	505			470			230		
20	Мөнгөнморьт	2 225	364	16.36	261	143	54.79	476	221	46.43	357			485			420			226		
21	Сэргэлэн	2 003	453	22.62	207	174	84.06	437	278	63.62	301			477			360			221	1	0.45
22	Сүмбэр	1 698	514	30.27	198	183	92.42	420	329	78.33	287	2	0.70	346			298			149		
23	Угтаалцайдам	2 599	690	26.55	329	237	72.04	617	452	73.26	454	1	0.22	502			461			236		
24	Цээл	2 632	684	25.99	367	206	56.13	619	476	76.90	450	1	0.22	557			415	1	0.24	224		
25	Эрдэнэ	3 890	852	21.90	505	184	36.44	842	666	79.10	677	2	0.30	807			664			395		
26	Эрдэнэсант	4 435	947	21.35	575	212	36.87	1031	732	71.00	785	2	0.25	884	1	0.11	761			399		
27	Өндөрширээт	2 040	267	13.09	261	68	26.05	475	196	41.26	356	2	0.56	475			307			166	1	0.60
	Нийт	**93181**	**26349**	**28.28**	**11574**	**5498**	**47.50**	**21651**	**16124**	**74.47**	**15629**	**1087**	**6.96**	**19654**	**1313**	**6.68**	**15912**	**1388**	**8.72**	**8761**	**939**	**10.72**

Умайн хүзүү, хөхний өмөнгийн илрүүлэг үзлэгийн мэдээлэл

№	Үзүүлэлт	Хөхний өмөнгийн илрүүлэг үзлэг						Умайн хүзүүний өмөнгийн илрүүлэг үзлэг				
		Үйлчлэх хүрээний 20-оос дээш насны эмэгтэй-чүүд	Боломжит илрүүлэгт хамрагдсан эмэгтэй-чүүдийн тоо /20-60нас/	Боломжит илрүүлэгт хамрагдсан эмэгтэй-чүүдийн тоо /30-60нас/	Үйлчлэх хүрээний эмэгтэй-чүүдийн хамраг-далтын хувь	Хөхний эмнэлзүйн үзлэгээр эерэг гарсан эмэгтэй-чүүдийн тоо	Хөхний эмнэлзүйн үзлэгээр эерэг гарсан хувь	Илрүүлэг үзлэгт хамрагдвал зохих эмэгтэй-чүүдийн тоо	Илрүүлэг үзлэгт хамрагдсан эмэгтэй-чүүдийн тоо	Үүнээс: Зорилтот насны бүлгийн эмэгтэй-чүүдийн илрүүлэгт хамрагдсан	Хувь	Пап шинжил-гээний дүн эерэг гарсан эмэгтэй-чүүдийн тоо
1	Алтанбулаг	877	251	137	28.62			187	42	34	18.18	
2	Аргалант	425	64	57	15.06	2	3.13	112	46	44	39.29	1
3	Архуст	313	67	61	21.41	3	4.48	74	27	27	36.49	
4	Батсүмбэр	1240						230				
5	Баян	558	137	46	24.55			136				
6	Баяндэлгэр	424	256	198	60.38	2	0.78	119	30	24	20.17	1
7	Баянжаргалан	286	161	117	56.29	2	1.24	72	21	19	26.39	
8	Баян-Өнжүүл	353	27	24	7.65			90	10	7	7.78	
9	Баянхангай	360	82	79	22.78	1	1.22	87	46	44	50.57	
10	Баянцагаан	387	52	49	13.44			66	25	24	36.36	
11	Баянцогт	323	152	112	47.06	1	0.66	94	42	41	43.62	
12	Баянчандмань	925	142	112	15.35	9	6.34	180	23	23	12.78	
13	Борнуур	1170	548	470	46.84	5	0.91	218	17	13	5.96	
14	Бүрэн	540	310	264	57.41	4	1.29	136	92	88	64.71	4
15	Дэлгэрхаан	369	126	98	34.15			99	23	23	23.23	
16	Жаргалант	1287	966	693	75.06	12	1.24	352	50	48	13.64	2
17	Заамар	1700	1667	1250	98.06	9	0.54	284	234	231	81.34	5
18	Лүн	647	26	20	4.02	2	7.69	170	24	23	13.53	7
19	Мөнгөнморьт	498	168	150	33.73	1	0.60	92	43	40	43.48	
20	Өндөрширээт	466	175	175	37.55			102	19	18	17.65	
21	Сэргэлэн	461	168	120	36.44			118	30	27	22.88	
22	Сүмбэр	368	62	3	16.85	2	3.23	87	7	7	8.05	1
23	Угтаал	712	167	127	23.46			171	13	13	7.60	
24	Цээл	636	170	147	26.73	3	1.76	136	25	23	16.91	
25	Эрдэнэ	967	193	165	19.96			219	99	99	45.21	1
26	Эрдэнэсант	1216	907	681	74.59	1	0.11	289	28	28	9.69	
27	Баруун Зуунмод	4636	1456	1194	31.41	1	0.07	1195	93	91	7.62	
28	**Дүн**	**22144**	**8500**	**6549**	**38.39**	**60**	**0.71**	**5115**	**1109**	**1059**	**20.70**	**22**

Статистик мэдээлэл