ТӨВ АЙМГИЙН ЭРҮҮЛ МЭНДИЙН ГАЗАР

ТӨВ АЙМГИЙН ЭРҮҮЛ МЭНДИЙН САР ТУТМЫН МЭДЭЭЛЭЛ

MONTHLY
STATISTICAL
INFORMATION

2022 ОНЫ 11 САР
ТӨВ АЙМАГ

http://emg.to.gov.mn/

ЭХИЙГ БЭЛТГЭСЭН

Н.МЯГМАРСҮРЭН
СТАТИСТИКЧ ИХ ЭМЧ

Хаяг: Төв аймаг Зуунмод сум Эрүүл Мэндийн Газар
Fax: 7027-3705
Tel: 7027-3093
E-mail: health_stat@yahoo.com

Төв аймгийн ЭМБ-уудын 2022 оны 11 сарын мэдээнд хийсэн товч дүгнэлт

Нэг. Эх хүүхдийн эрүүл мэнд

2022 оны 11 сард аймгийн хэмжээнд 732 төрөлт бүртгэгдсэн байна. Нийт амьд төрсөн 740 хүүхдийн 6.08 хувь нь 2500 гр-аас доош жинтэй төржээ. Дархлаажуулалтын хамралт аймгийн хэмжээнд 96.71 хувь байна.

5 хүртэлх насны хүүхдийн эндэгдэл 23 тохиолдол бүртгэгдсэн нь 1000 амьд төрөлтөд 31.08 промиль байгаа нь өмнөх оны тухайн үеэс 10.97 промилиор өссөн ба улс (15.4), аймгуудын дундаж (16.2) үзүүлэлтээс дээгүүр байна. Эхийн эндэгдэл 1 бүртгэгдсэн ба 100’000 амьд төрөлтөд ногдох эхийн эндэгдэл 135.14 байна. улсын дундаж (33.5), аймгуудын дундаж (39.8)

№	Үзүүлэлт	Нэгж	2021 оны 11 сар	2022 оны 11 сар	Өсөлт бууралт
1	5 хүртэлх насны хүүхдийн эндэгдэл	Бодит тоо	21	23	+2
		1000 амьд төрөлтөд	20.11	31.08	+10.97
2	Нэг хүртэлх насны хүүхдийн эндэгдэл	Бодит тоо	14	17	+3
		1000 амьд төрөлтөд	13.41	22.97	+9.56
3	Үүнээс Нярайн эндэгдэл (0-28 хоногтой)	Бодит тоо	10	7	-3
		1000 амьд төрөлтөд	9.58	9.46	-0.12
		Нэг хүртэлх насны хүүхдийн эндэгдэлд эзлэх хувь	71.43%	41.18%	-30.25%
	Үүнээс Нярайн эрт үеийн эндэгдэл (0-6 хоногтой)	Бодит тоо	10	5	-5
		Нярайн эндэгдэлд эзлэх хувь	100.00%	71.43%	-28.6%
	Үүнээс Нярайн хожуу үеийн эндэгдэл (7-28 хоногтой)	Бодит тоо	0	2	+2
		Нярайн эндэгдэлд эзлэх хувь	0.00%	28.57%	+28.57%

2022 оны 11 сард аймгийн хэмжээнд нийт 707 эмэгтэй жирэмсэний хяналтанд байна. Нийт 1199 жирэмсэн эмэгтэй шинээр хяналтанд авсанаас хяналтанд авсан хугацаагаар нь авч үзвэл:

Эхний 3-н сартайд 92.91% (улсын дундаж 91.6, аймгуудын дундаж 91.4)
4-6 сартайд 6.67%
7 ба дээш сартайд 0.42%-ийг тус тус хяналтанд авсан байна. Жирэмсэн эмэгтэйчүүдийн 1179 буюу 98.33% нь цусны шинжилгээнд хамрагдсанаас 2.63% нь цус багадалттай гэсэн үзүүлэлттэй байна.

Жирэмсэн эмэгтэйчүүд:

Трихомониаз илрүүлэх шинжилгээнд 933 хамрагдсанаас эерэг 28 (3.00%)
Заг хүйтэн илрүүлэх шинжилгээнд 931 хамрагдсанаас эерэг 2 (0.21%)
Тэмбүү илрүүлэх шинжилгээнд 1173 хамрагдсанаас эерэг 9 (0.77%)
ХДХВ/ДОХ илрүүлэх шинжилгээнд 1173 хамрагдсанаас эерэг 0 байна.

Хоёр. Амбулатори, Стационарын тусламж үйлчилгээний үзүүлэлтүүд

Амбулаторийн нийт 314086 үзлэгээс
Урьдчилан сэргийлэх үзлэг 112363 буюу 35.77%,
Амбулаторийн үзлэг 164841 буюу 52.48%
Идэвхитэй хяналт 25294 буюу 8.05%,
Гэрийн идэвхитэй хяналт 9075 буюу 2.89%
Гэрийн дуудлага 2513 буюу 0.80%-ийг тус тус эзэлж байна.

Артерийн гипертензийн эрт илрүүлэг үзлэгт анх удаа 31037, давтан 871 хүн хамрагдсанаас онош батлагдсан 498 шинэ өвчлөл бүртгэгдсэн.

Чихрийн шижин хэв шинж II эрт илрүүлэг үзлэгт анх удаа 19425, давтан үзлэг 236 хийсэнээс онош батлагдсан 15.

Стационарт 15586 хүн эмчлэгдэн нийт 114480 ор хоног ашигласан байна. Дундаж ор хоног 7.3 байна. Түргэн тусламжийн дуудлагаар 15419 хүнд үйлчилснээс 24.52% нь алсын, 2.78% нь осол гэмтлийн дуудлага байна.

Нас баралтын тухай мэдээ

2022 оны 11 сард аймгийн хэмжээнд 487 нас баралт бүртгэгдсэн. Нийт нас баралтаас эмнэлгийн нас баралт 21.97% байна. Хорт хавдарын нас баралт 98 бүртгэгдсэн нь нийт нас баралтын 20.12%, гадны шалтгаант нас баралт 114 буюу 23.41%-ийг эзэлж байна.

Халдварт өвчний талаар

2022 онд халдварт өвчний 7941 тохиолдол бүртгэгдэн 10.000 хүн амд 847.61 ноогдож өнгөрсөн оны мөн үетэй харьцуулахад 910.12 промилиор буурсан. Нийт халдварт өвчнийг бүтцээр нь авч үзвэл коронавируст халдвар 93.93%, арьсны мөөгөнцөртөх 1.17%, салхинцэцэг 0.91%-ийг эзэлж байна.

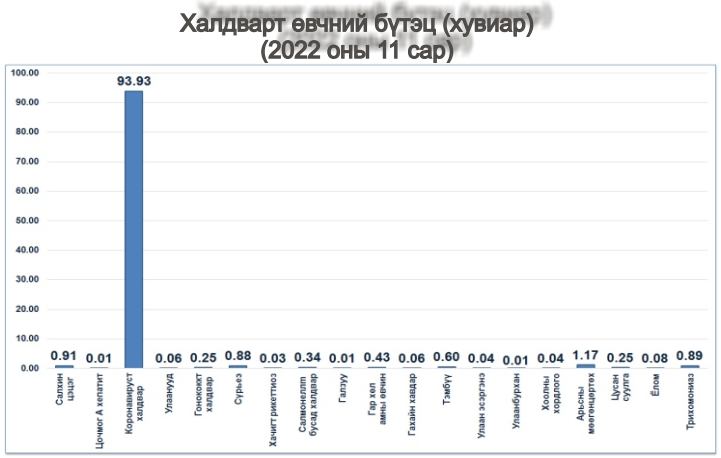

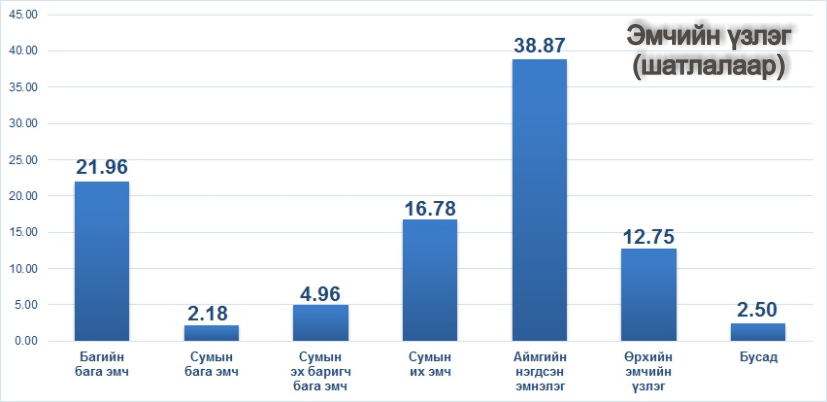

Тэмдэглэл

ГАРЧИГ

1	ТОВЧ ДҮГНЭЛТ
	Эх хүүхдийн эрүүл мэнд
	Амбулатори Стационарын тусламж үйлчилгээний зарим үзүүлэлтүүд
2	Нас баралтын тухай мэдээ
	Халдварт өвчний талаар
	Халдварт өвчний бүтэц (график)
3	Бэлгийн замаар дамжих халдвар 10.000 хүн амд (дүрслэл)
	Урьдчилан сэргийлэх үзлэг (хувиар, график)
4	Бүртгэгдсэн халдварт бүх өвчлөл 10.000 хүн амд (дүрслэл)
5	Хүн амын төрөлтийн мэдээ
6	Хүн амын нас баралтын мэдээ
7	Дархлаажуулалт 1
8	Дархлаажуулалт 2
9	Эхийн нас баралт
10	5 хүртэлх насны хүүхдийн эндэгдэл
11	Амбулаторийн тусламж үйлчилгээ
12	Амбулаторийн өвчлөл
13	Жирэмсэн эмэгтэйчүүдийн хяналтын мэдээ
14	Шинээр хяналтанд хамрагдсан жирэмсэн эмэгтэйчүүдийн
	БЗДХ-ын шинжилгээнд хамрагдалт
15	Чихрийн шижин хэв шинж 2, артерийн гипертензийн
	эрт илрүүлгийн үзлэгийн мэдээ
16	Урьдчилан сэргийлэх эрт илрүүлэх багцын үзлэгийн хамралт (насны бүлгээр)
17	Умайн хүзүү, хөхний өмөнгийн илрүүлэг үзлэгийн мэдээлэл
18	Стационарийн тусламж үйлчилгээ
19	Бүртгэгдсэн бүх халдварт өвчин
20	Гэдэсний халдвар
21-22	Амьсгалын замын халдвар
23	Цусан халдвар
24	Зоонозын болон мал амьтанаас хүнд халдварладаг өвчлөл
25	Бэлгийн замаар дамжих халдвар
26	Бусад өвчлөл
27-29	Хүн амын тоо

Бэлгийн замын халдвар /10000 хүн амд/

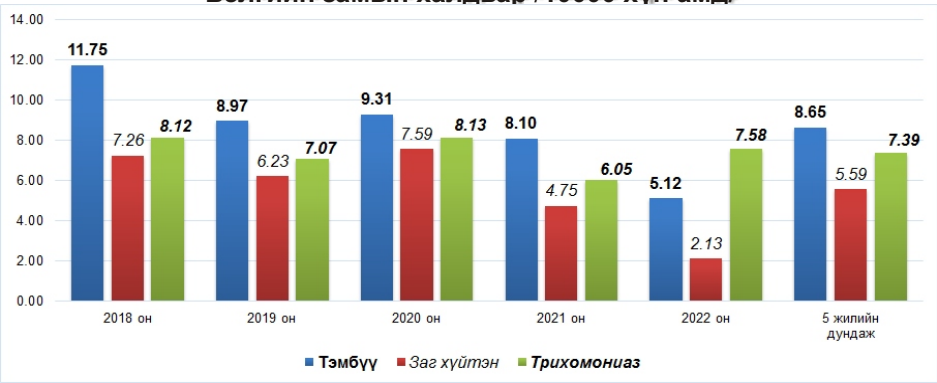

Урьдчилан сэргийлэх үзлэг (хувиар)

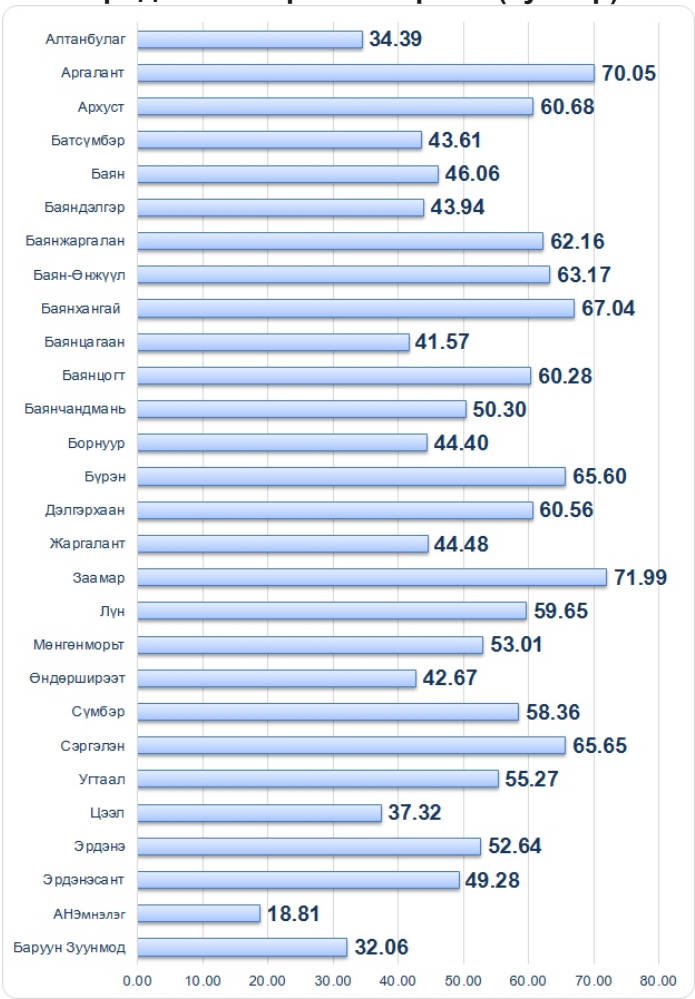

Бүртгэгдсэн халдварт бүх өвчлөл (2022 оны 11 сарын байдлаар) (10.000 хүн амд)

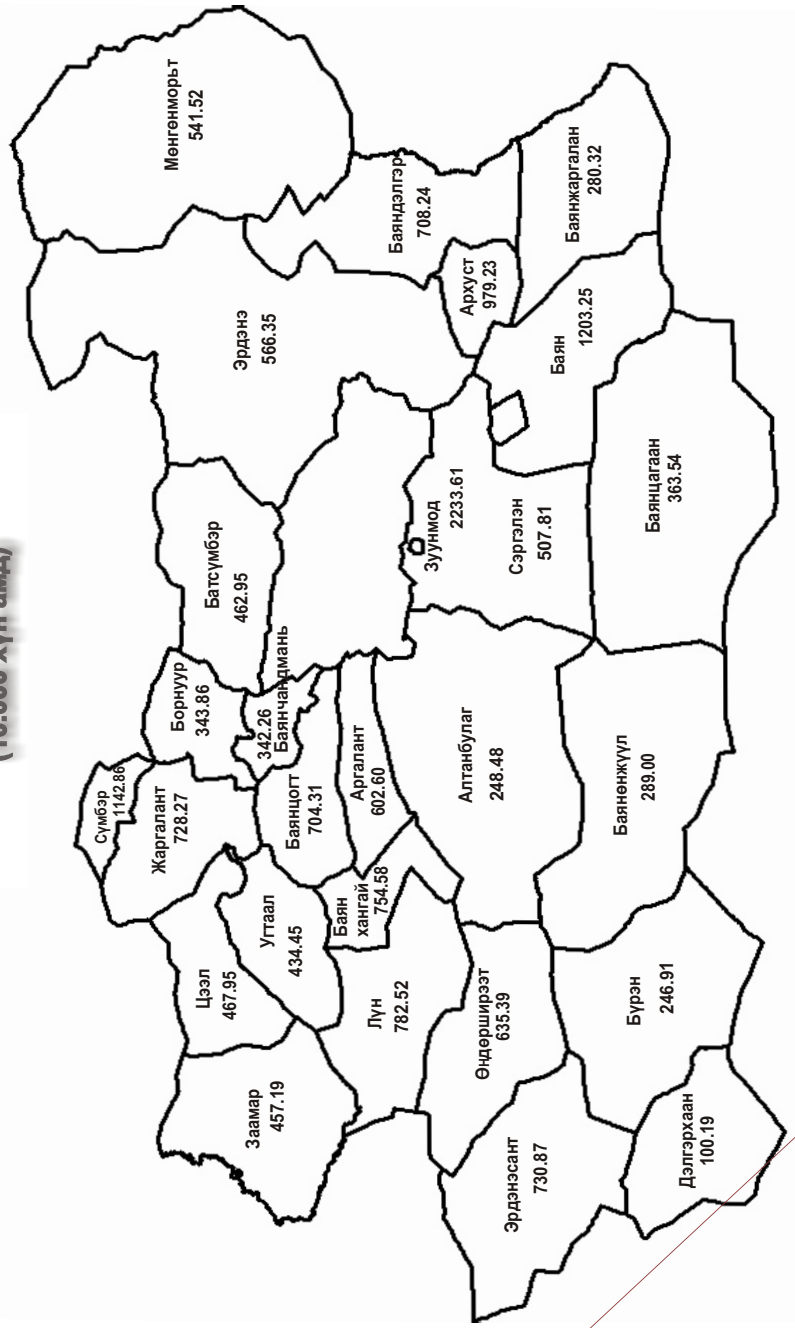

Хүн амын тоо (байршлаар)

№	Сум	Аймгийн төв			Сумын төв			Хөдөө		
		Бүгд	Эр	Эм	Бүгд	Эр	Эм	Бүгд	Эр	Эм
1	Алтанбулаг				888	436	452	2 420	1 135	1 285
2	Аргалант				1 601	735	866			
3	Архуст				775	385	390	571	267	304
4	Батсүмбэр				2 732	1 326	1 406	4 308	2 047	2 261
5	Баян				1 231	630	601	818	388	430
6	Баяндэлгэр							1 598	708	890
7	Баянжаргалан							1 647	782	865
8	Баян-Өнжүүл							2 206	1 040	1 166
9	Баянхангай				834	413	421	568	263	305
10	Баянцагаан				319	159	160	1 538	715	823
11	Баянцогт				797	359	438	920	405	515
12	Баянчандмань				1 475	703	772	2 753	1 316	1 437
13	Борнуур				2 523	1 280	1 243	2 479	1 206	1 273
14	Бүрэн				522	281	241	2 441	1 189	1 252
15	Дэлгэрхаан				675	339	336	1 142	540	602
16	Жаргалант				4 880	2 401	2 479	1 867	940	927
17	Заамар				1 554	766	788	4 318	2 072	2 246
18	Лүн				970	484	486	1 551	729	822
19	Мөнгөнморьт				910	444	466	1 333	589	744
20	Өндөрширээт				315	151	164	1 703	799	904
21	Сүмбэр				1 736	818	918			
22	Сэргэлэн				521	232	289	1 563	729	834
23	Угтаалцайдам				1 437	691	746	1 202	569	633
24	Цээл				506	252	254	2 141	1 035	1 106
25	Эрдэнэ				1 469	763	706	2 480	1 141	1 339
26	Эрдэнэсант				1 191	589	602	3 301	1 635	1 666
27	Зуунмод	17 313	8 963	8 350						
28	**Нийт**	**17 313**	**8 963**	**8 350**	**29 861**	**14 637**	**15 224**	**46 868**	**22 239**	**24 629**

Хүн амын тоо (насны ангиллаар)

№	Сумын нэр	Нийт	0-4	5-9	10-14	15-19	20-24	25-29	30-34	35-39	40-44	45-49	50-54	55-59	60-64	65-69	70-74	75-79	80-84	85-89	90-94	95-99	100+
1	Алтанбулаг	3308	359	322	275	215	224	242	245	253	230	215	219	176	151	82	38	27	20	11	3	1	
2	Аргалант	1601	173	151	134	94	106	98	140	102	104	113	97	91	87	46	36	8	10	5	5	1	
3	Архуст	1346	155	168	121	73	90	99	102	88	72	89	83	64	60	41	12	14	9	2	2	2	
4	Батсүмбэр	7040	698	773	734	527	470	426	505	443	469	474	413	386	278	186	128	70	36	18	5	1	
5	Баян	2049	214	223	192	142	134	133	128	121	169	154	121	120	77	59	16	15	18	11	2		
6	Баяндэлгэр	1598	137	140	146	88	90	90	108	128	124	125	123	104	102	40	19	15	12	6		1	
7	Баянжаргалан	1647	190	190	152	110	98	133	137	111	114	106	93	70	52	54	15	12	4	4	2		
8	Баян-Өнжүүл	2206	236	250	197	149	171	134	164	166	203	157	103	84	86	57	25	11	3	6	2	1	1
9	Баянхангай	1402	143	169	134	103	103	103	105	94	100	78	75	59	63	32	16	14	7	3	1		
10	Баянцагаан	1857	189	187	148	111	140	119	117	127	164	124	120	106	82	57	30	11	14	7	3	1	
11	Баянцогт	1717	162	174	146	108	107	132	121	104	101	108	126	101	74	77	35	21	13	4	2	1	
12	Баянчандмань	4228	440	463	417	293	300	309	295	286	255	265	216	217	197	121	55	55	33	9	1	1	
13	Борнуур	5002	536	495	471	343	384	358	347	346	344	313	295	282	206	139	62	31	34	11	4		1
14	Бүрэн	2963	333	302	318	206	224	190	223	219	206	203	159	127	108	56	35	16	18	12	2	4	2
15	Дэлгэрхаан	1817	228	220	172	136	140	135	126	150	139	105	78	64	50	25	19	10	11	6	3		
16	Жаргалант	6747	741	781	745	463	452	456	490	471	423	423	398	322	244	147	77	49	46	14	3	1	1
17	Заамар	5872	638	754	600	415	404	351	451	450	411	412	321	281	179	101	58	25	12	6	3		
18	Лүн	2521	270	270	243	150	172	174	180	164	178	190	152	134	102	70	38	16	12	3	3		
19	Мөнгөнморьт	2243	237	213	210	136	146	144	168	153	173	144	143	136	124	58	21	15	12	7	3		
20	Өндөрширээт	2018	227	223	187	136	146	137	162	160	151	121	104	91	84	45	21	13	10				
21	Сүмбэр	1736	171	205	182	114	140	100	125	134	105	109	103	95	65	30	27	13	11	3	4		
22	Сэргэлэн	2084	194	207	200	128	124	119	154	184	161	143	124	110	111	60	25	13	15	9	2	1	
23	Угтаалцайдам	2639	285	287	267	211	168	175	184	145	196	168	166	140	110	59	36	24	9	9			
24	Цээл	2647	330	306	247	186	188	179	209	188	170	139	141	138	109	55	34	17	6	5			
25	Эрдэнэ	3949	436	412	355	260	309	249	292	251	286	256	228	194	169	114	53	50	22	9	1	3	
26	Эрдэнэсант	4492	508	525	414	303	312	350	311	323	267	286	253	227	161	106	66	38	28	8	4	1	1
27	Зуунмод	17313	1989	2064	1642	1047	980	1144	1482	1264	1097	961	924	915	720	479	225	180	132	50	13	5	
28	**Нийт**	**94042**	**10219**	**10474**	**9049**	**6247**	**6322**	**6279**	**7071**	**6625**	**6412**	**5981**	**5378**	**4834**	**3851**	**2396**	**1222**	**783**	**557**	**238**	**73**	**25**	**6**

Хүн амын төрөлтийн мэдээ

№	Сумын нэр	Төрөлт бүгд		Үүнээс			Амьд төрсөн хүүхэд		1 цагийн дотор хөхөө амласан хүүхдийн тоо	Амьд төрсөн хүүхдээс 2500 гр-аас доош жинтэй төрсөн	Амьд төрсөн хүүхдээс төрөлхийн гажигтай төрсөн хүүхдийн тоо		Амьгүй төрсөн хүүхэд		Амьгүй төрсөн хүүхдээс төрөлхийн гажигтай төрсөн хүүхдийн тоо	Нийт төрөлтөд Амьгүй төрөлтийн түвшин	
				6 ба түүнээс дээш удаа хяналтад хамрагдсан	Гэрийн төрөлт												
		2021	2022		2021	2022	2021	2022			2021	2022	2021	2022		2021	2022
1	Алтанбулаг	14	6	6			14	6	4								
2	Аргалант		2	1				2	2								
3	Архуст	3	2	1			3	2	2								
4	Батсүмбэр	49	33	31	1		48	33	33			1	1			20.41	
5	Баян	2	1				2	1	1								
6	Баяндэлгэр																
7	Баянжаргалан	6	3	3			6	3	3								
8	Баян-Өнжүүл	2	1	1			1	1	1				1			500.00	
9	Баянхангай	2	2	1			2	2	2								
10	Баянцагаан	1					1										
11	Баянцогт	1	1	1			1	1	1								
12	Баянчандмань	1	4	1			1	4	3	1							
13	Борнуур	5	5	5			5	5	5								
14	Бүрэн	7	7	7			7	7	7								
15	Дэлгэрхаан	9	1	1			9	1	1								
16	Жаргалант	7			2		5						2			285.71	
17	Заамар	5	2	2			5	2	2								
18	Лүн	9	6	4		1	9	6	5	1							
19	Мөнгөнморьт																
20	Өндөрширээт	6	1	1	1		6	1	1								
21	Сүмбэр	6	4	4			6	4	4	1							
22	Сэргэлэн	3	1		1	1	3	1									
23	Угтаал	3	1	1			3	1	1								
24	Цээл	17	2	2			17	2	2								
25	Эрдэнэ		1					1	1	1							
26	Эрдэнэсант	15	7	7			15	7	6								
27	Зуунмод	875	639	410	1	1	875	647	622	41	5	4	6	6		6.86	9.39
28	АНЭ	875	639	410	1	1	875	647	622	41	5	4	6	6		6.86	9.39
	ДҮН	**1048**	**732**	**490**	**6**	**3**	**1044**	**740**	**709**	**45**	**5**	**5**	**10**	**6**		**9.54**	**8.20**

Хүн амын нас баралтын мэдээ

№	Сумын нэр	Бүх нас баралт		Үүнээс											
				Эмнэлэгт нас барсан		Хоног болоогүй нас баралт		Гэрийн нас баралт		Халдварт өвчний нас баралт		Хорт хавдарын нас баралт		Гадны шалтгаант нас баралт	
		2021	2022	2021	2022	2021	2022	2021	2022	2021	2022	2021	2022	2021	2022
1	Алтанбулаг	13	9					13	9			4	1	2	3
2	Аргалант	6	8	2		1		4	8			2	3		2
3	Архуст	7	5					7	5			2	1	1	1
4	Батсүмбэр	21	35	3	9	2	6	18	26	1	1	8	5	2	10
5	Баян	6	19	1				5	19	1		2	1		11
6	Баяндэлгэр	7	5	1	1		1	6	4	1		3			2
7	Баянжаргалан	5	7					5	7			2		1	2
8	Баян-Өнжүүл	8	11	1	3	1	2	7	8			4	3		4
9	Баянхангай	6	5	1				5	5	1		1		1	3
10	Баянцагаан	12	4	2		1		10	4			2	2	5	
11	Баянцогт	6	8		1			6	7			3	1		1
12	Баянчандмань	21	18	4		4		17	18	1		6	5	4	5
13	Борнуур	28	28	2	4	2	2	26	24	3		2	8	6	7
14	Бүрэн	18	15	2	1	1		16	14			4	5	1	2
15	Дэлгэрхаан	8	11	1				7	11				6	1	2
16	Жаргалант	28	31	2	4		1	26	27		1	7	5	3	8
17	Заамар	36	29	3	7		7	33	22	1		2	2	11	10
18	Лүн	8	12	1	3	1	3	7	9			3	2	1	3
19	Мөнгөнморьт	21	17	1	1		1	20	16			3	2	13	11
20	Өндөрширээт	7	17		3		3	7	14				3	1	3
21	Сүмбэр	3	8		1			3	7			1			3
22	Сэргэлэн	1	3					1	3					1	1
23	Угтаал	10	9	1		1		9	9			4	2		
24	Цээл	7	7	1	1	1	1	6	6				2	1	2
25	Эрдэнэ	25	19	2	4	1	3	23	15			4	4	8	6
26	Эрдэнэсант	21	17	2		1		19	17			4	4	2	5
27	Зуунмод	134	130	95	64	19	19	39	66	48	11	30	31	3	7
28	АНЭ	95	64	95	64	19	19			48	11	10	10	3	1
29	БаруунЗуунмод	39	66			39	66					20	21		6
	ДҮН	**473**	**487**	**128**	**107**	**36**	**49**	**345**	**380**	**57**	**13**	**103**	**98**	**68**	**114**

Хүн амын тоо (хүйсээр)

№	Сумын нэр	Бүгд	Эрэгтэй	Эмэгтэй	Нөхөн үржихүйн насны эмэгтэйчүүд	
					15-19 насны эмэгтэй	15-49 насны эмэгтэй
1	Алтанбулаг	3308	1735	1573	107	745
2	Аргалант	1601	862	739	48	342
3	Архуст	1346	691	655	39	284
4	Батсүмбэр	7040	3678	3362	253	1550
5	Баян	2049	1032	1017	77	479
6	Баяндэлгэр	1598	888	710	44	321
7	Баянжаргалан	1647	859	788	58	385
8	Баян-Өнжүүл	2206	1167	1039	62	504
9	Баянхангай	1402	722	680	32	313
10	Баянцагаан	1857	984	873	53	408
11	Баянцогт	1717	948	769	50	319
12	Баянчандмань	4228	2209	2019	131	906
13	Борнуур	5002	2522	2480	175	1146
14	Бүрэн	2963	1497	1466	97	710
15	Дэлгэрхаан	1817	938	879	67	439
16	Жаргалант	6747	3458	3289	218	1485
17	Заамар	5872	3058	2814	197	1368
18	Лүн	2521	1304	1217	68	543
19	Мөнгөнморьт	2243	1210	1033	63	454
20	Өндөрширээт	2018	1064	954	60	444
21	Сүмбэр	1736	915	821	51	373
22	Сэргэлэн	2084	1150	934	53	420
23	Угтаалцайдам	2639	1380	1259	97	579
24	Цээл	2647	1362	1285	85	588
25	Эрдэнэ	3949	2049	1900	135	865
26	Эрдэнэсант	4492	2270	2222	165	1027
27	Зуунмод	17313	8367	8946	529	4001
28	**Нийт**	**94042**	**48319**	**45723**	**3014**	**20998**

Бусад өвчлөл

№	Сумдын нэрс	Коронавируст халдвар				Арьсны мөөгөнцөртөх			
		өвчлөл		10000 хүн амд		өвчлөл		10000 хүн амд	
		2021	2022	2021	2022	2021	2022	2021	2022
1	Алтанбулаг	284	72	879.12	218.18	2	3	6.19	9.09
2	Аргалант	298	91	1932.56	577.23		2		12.69
3	Архуст	135	128	1026.62	949.55				
4	Батсүмбэр	766	285	1114.02	408.49	2	3	2.91	4.30
5	Баян	413	251	1911.15	1166.09	3	1	13.88	4.65
6	Баяндэлгэр	180	110	1133.50	689.44	1		6.30	
7	Баянжаргалан	105	42	644.17	255.94	1	2	6.13	12.19
8	Баян-Өнжүүл	185	49	833.90	221.27	3	1	13.52	4.52
9	Баянхангай	308	103	2273.06	740.21				
10	Баянцагаан	235	63	1263.44	336.81	1		5.38	
11	Баянцогт	309	117	1809.13	681.02		2		11.64
12	Баянчандмань	594	129	1408.92	304.50	2	1	4.74	2.36
13	Борнуур	720	162	1462.67	325.76	1	1	2.03	2.01
14	Бүрэн	401	66	1359.32	223.24		2		6.76
15	Дэлгэрхаан	136	17	768.14	94.63				
16	Жаргалант	1332	466	2007.54	694.02	1	5	1.51	7.45
17	Заамар	1046	260	1800.81	445.21	1		1.72	
18	Лүн	525	193	2112.25	766.63	1		4.02	
19	Мөнгөнморьт	393	117	1826.63	527.98				
20	Өндөрширээт	475	128	2351.49	635.39				
21	Сүмбэр	358	193	2064.00	1114.00	1		5.77	
22	Сэргэлэн	156	102	775.93	498.05	3		14.92	
23	Уггаал	284	111	1095.89	423.02		1		3.81
24	Цээл	275	116	1060.14	441.32		2		7.61
25	Эрдэнэ	419	218	1069.01	553.65	3	1	7.65	2.54
26	Эрдэнэсант	492	325	1102.27	721.98		2		4.44
27	Зуунмод	5101	3545	3022.01	2065.25	53	64	31.40	37.29
28	АНЭ	244	332	144.55	193.42				
29	БаруунЗуунмод	4857	3213	2877.45	1871.83	53	64	31.40	37.29
	ДҮН	**15925**	**7459**	**1719.08**	**796.16**	**79**	**93**	**8.53**	**9.93**

Дархлаажуулалт 1

Д/Д	Үзүүлэлт	Сүрьеэгийн вакцин			В гепатитийн вакцин			Халдварт саагийн вакцин									СХТ + Гепатит В +ХиВ-ийн тавт вакцин					
								I			III			IV			I			III		
		Хамрагдсан хүүхдийн тоо	Хамрагдсан хүүхдийн тоо	Хувь (%)	Хамрагдсан хүүхдийн тоо	Хамрагдсан хүүхдийн тоо	Хувь (%)	Хамрагдсан хүүхдийн тоо	Хамрагдсан хүүхдийн тоо	Хувь (%)	Хамрагдсан хүүхдийн тоо	Хамрагдсан хүүхдийн тоо	Хувь (%)	Хамрагдсан хүүхдийн тоо	Хамрагдсан хүүхдийн тоо	Хувь (%)	Хамрагдсан хүүхдийн тоо	Хамрагдсан хүүхдийн тоо	Хувь (%)	Хамрагдсан хүүхдийн тоо	Хамрагдсан хүүхдийн тоо	Хувь (%)
1	Алтанбулаг	3	3	100.00	3	3	100.00	3	3	100.00	35	35	100.00	33	33	100.00	37	37	100.00	35	35	100.00
2	Аргалант	2	2	100.00	2	2	100.00	2	2	100.00	12	12	100.00	12	12	100.00	16	16	100.00	12	12	100.00
3	Архуст	2	2	100.00	2	2	100.00	2	2	100.00	19	19	100.00	22	22	100.00	22	22	100.00	19	19	100.00
4	Батсүмбэр	25	25	100.00	25	25	100.00	25	25	100.00	126	122	96.83	124	124	99.20	106	103	97.17	126	122	96.83
5	Баян										14	14	100.00	14	14	100.00	14	12	85.71	14	14	100.00
6	Баяндэлгэр										10	9	90.00	13	13	100.00	7	7	100.00	10	9	90.00
7	Баянжаргалан	2	2	100.00	2	2	100.00	2	2	100.00	24	20	83.33	37	32	86.49	27	25	92.59	24	20	83.33
8	Баянөнжүүл	1	1	100.00	1	1	100.00	1	1	100.00	27	26	96.30	19	19	100.00	28	28	100.00	27	26	96.30
9	Баянхангай	2	2	100.00	2	2	100.00	2	2	100.00	15	13	86.67	17	16	94.12	11	11	100.00	15	13	86.67
10	Баянцагаан										11	11	100.00	20	20	100.00	9	9	100.00	11	11	100.00
11	Баянцогт	1	1	100.00	1	1	100.00	1	1	100.00	19	19	100.00	28	27	96.43	21	21	100.00	19	19	100.00
12	Баянчандмань	1	1	100.00	1	1	100.00	1	1	100.00	46	44	95.65	49	47	95.92	46	46	100.00	46	44	95.65
13	Борнуур	4	4	100.00	4	4	100.00	4	4	100.00	72	71	98.61	52	50	96.15	80	80	100.00	72	71	98.61
14	Бүрэн	6	6	100.00	6	6	100.00	6	6	100.00	33	32	96.97	37	34	91.89	49	48	97.96	33	32	96.97
15	Дэлгэрхаан										6	6	100.00	8	8	100.00	10	10	100.00	6	6	100.00
16	Жаргалант										73	69	94.52	73	71	97.26	85	84	98.82	73	69	94.52
17	Заамар	1	1	100.00	1	1	100.00	1	1	100.00	71	71	100.00	67	67	100.00	89	89	100.00	71	71	100.00
18	Лүн	5	5	100.00	5	5	100.00	5	5	100.00	43	43	100.00	36	36	100.00	42	42	100.00	43	43	100.00
19	Мөнгөнморьт										30	30	100.00	15	15	100.00	25	25	100.00	30	30	100.00
20	Өндөрширээт										14	14	100.00	16	15	93.75	13	13	100.00	14	14	100.00
21	Сэргэлэн										28	28	100.00	28	28	100.00	27	27	100.00	28	28	100.00
22	Сүмбэр	3	3	100.00	3	3	100.00	3	3	100.00	20	20	100.00	27	27	100.00	20	20	100.00	20	20	100.00
23	Уггаал										45	42	93.33	35	35	100.00	52	50	96.15	45	42	93.33
24	Цээл										32	32	100.00	41	41	100.00	35	35	100.00	32	32	100.00
25	Эрдэнэ										49	47	95.92	38	33	86.84	37	35	94.59	49	47	95.92
26	эрдэнэсант	6	6	100.00	6	6	100.00	6	6	100.00	48	47	97.92	36	32	88.89	50	50	100.00	48	47	97.92
27	**Сумын дүн**	**64**	**64**	**100.00**	**64**	**64**	**100.00**	**64**	**64**	**100.00**	**922**	**896**	**97.18**	**898**	**871**	**96.99**	**958**	**945**	**98.64**	**922**	**896**	**97.18**
28	Баруун Зуунмод	251	251	100.00	251	251	100.00	251	251	100.00	248	222	89.52	219	219	100.00	242	242	100.00	248	222	89.52
29	УБ/еер газраас З/М-д төрсөн	396	396	100.00	396	396	100.00	396	396	100.00	8	8	100.00	10	10	100.00	13	13	100.00	8	8	100.00
30	**Нийт дүн**	**711**	**711**	**100.00**	**711**	**711**	**100.00**	**711**	**711**	**100.00**	**1178**	**1126**	**95.59**	**1127**	**1100**	**97.60**	**1213**	**1200**	**98.93**	**1178**	**1126**	**95.59**

Дархлаажуулалт 2

Д/д	Үзүүлэлт	Пневмококкийн эсрэг вакцин									УГУ-ын 3-т вакцин						Геп А-гийн вакцин						Бүгд 0-1 нас		
		I			II			III			I			II			I			II					
		Хамрагдвал зохих хүүхдийн тоо	Хамрагдсан хүүхдийн тоо	Хувь (%)	Хамрагдвал зохих хүүхдийн тоо	Хамрагдсан хүүхдийн тоо	Хувь (%)	Хамрагдвал зохих хүүхдийн тоо	Хамрагдсан хүүхдийн тоо	Хувь (%)	Хамрагдвал зохих хүүхдийн тоо	Хамрагдсан хүүхдийн тоо	Хувь (%)	Хамрагдвал зохих хүүхдийн тоо	Хамрагдсан хүүхдийн тоо	Хувь (%)	Хамрагдвал зохих хүүхдийн тоо	Хамрагдсан хүүхдийн тоо	Хувь (%)	Хамрагдвал зохих хүүхдийн тоо	Хамрагдсан хүүхдийн тоо	Хувь (%)	Хамрагдвал зохих хүүхдийн тоо	Хамрагдсан хүүхдийн тоо	Хувь (%)
1	Алтанбулаг	37	37	100.00	35	35	100.00	31	31	100.00	31	31	100.00	41	41	100.00	34	34	100.00	41	41	100.00	104	104	100.00
2	Аргалант	16	16	100.00	12	12	100.00	13	13	100.00	13	13	100.00	10	10	100.00	10	10	100.00	10	10	100.00	39	39	100.00
3	Архуст	22	22	100.00	19	19	100.00	21	21	100.00	21	21	100.00	17	17	100.00	23	23	100.00	17	17	100.00	61	61	100.00
4	Батсүмбэр	106	103	97.17	126	122	96.83	104	97	93.27	104	97	93.27	118	117	99.15	113	108	95.58	118	117	99.15	381	366	96.06
5	Баян	14	12	85.71	14	14	100.00	10	10	100.00	10	10	100.00	8	8	100.00	12	12	100.00	8	8	100.00	38	38	100.00
6	Баяндэлгэр	7	7	100.00	10	9	90.00	9	9	100.00	9	9	100.00	18	16	88.89	9	9	100.00	18	16	88.89	29	27	93.10
7	Баянжаргалан	27	25	92.59	24	20	83.33	32	29	90.63	32	29	90.63	35	31	88.57	41	35	85.37	35	31	88.57	82	71	86.59
8	Баянөнжүүл	28	28	100.00	27	26	96.30	18	16	88.89	18	16	88.89	18	18	100.00	9	9	100.00	18	18	100.00	73	69	94.52
9	Баянхангай	11	11	100.00	15	13	86.67	10	10	100.00	10	10	100.00	19	17	89.47	13	13	100.00	19	17	89.47	42	38	90.48
10	Баянцагаан	9	9	100.00	11	11	100.00	12	12	100.00	12	12	100.00	27	26	96.30	12	12	100.00	27	26	96.30	34	34	100.00
11	Баянцогт	21	21	100.00	19	19	100.00	18	17	94.44	18	17	94.44	28	28	100.00	10	10	100.00	28	28	100.00	57	56	98.25
12	Баянчандмань	46	46	100.00	46	44	95.65	50	44	88.00	50	44	88.00	56	53	94.64	48	44	91.67	56	53	94.64	143	133	93.01
13	Борнуур	80	80	100.00	72	71	98.61	49	49	100.00	49	49	100.00	55	55	100.00	44	44	100.00	55	55	100.00	197	195	98.98
14	Бүрэн	49	48	97.96	33	32	96.97	41	41	100.00	41	41	100.00	45	43	95.56	30	30	100.00	45	43	95.56	113	111	98.23
15	Дэлгэрхаан	10	10	100.00	6	6	100.00	10	10	100.00	10	10	100.00	13	13	100.00	9	9	100.00	13	13	100.00	22	22	100.00
16	Жаргалант	85	84	98.82	73	69	94.52	69	65	94.20	69	65	94.20	66	66	100.00	64	64	100.00	66	66	100.00	215	203	94.42
17	Заамар	89	89	100.00	71	71	100.00	65	65	100.00	65	65	100.00	71	71	100.00	60	60	100.00	71	71	100.00	208	208	100.00
18	Лүн	42	42	100.00	43	43	100.00	36	36	100.00	36	36	100.00	40	40	100.00	33	33	100.00	40	40	100.00	127	127	100.00
19	Мөнгөнморьт	25	25	100.00	30	30	100.00	34	34	100.00	34	34	100.00	29	29	100.00	35	35	100.00	29	29	100.00	94	94	100.00
20	Өндөрширээт	13	13	100.00	14	14	100.00	13	12	92.31	13	12	92.31	20	19	95.00	18	17	94.44	20	19	95.00	41	40	97.56
21	Сэргэлэн	27	27	100.00	28	28	100.00	32	32	100.00	32	32	100.00	29	29	100.00	30	30	100.00	29	29	100.00	88	88	100.00
22	Сүмбэр	20	20	100.00	20	20	100.00	24	24	100.00	24	24	100.00	28	28	100.00	23	23	100.00	28	28	100.00	67	67	100.00
23	Угтаал	52	50	96.15	45	42	93.33	39	39	100.00	39	39	100.00	48	47	97.92	36	36	100.00	48	47	97.92	129	123	95.35
24	Цээл	35	35	100.00	32	32	100.00	32	32	100.00	32	32	100.00	19	19	100.00	21	21	100.00	19	19	100.00	96	96	100.00
25	Эрдэнэ	37	35	94.59	49	47	95.92	45	38	84.44	45	38	84.44	59	55	93.22	46	45	97.83	59	55	93.22	143	132	92.31
26	Эрдэнэсант	50	50	100.00	48	47	97.92	48	46	95.83	48	46	95.83	50	46	92.00	43	36	83.72	50	46	92.00	150	146	97.33
27	**Сумын дүн**	**958**	**945**	**98.64**	**922**	**896**	**97.18**	**865**	**832**	**96.18**	**865**	**832**	**96.18**	**967**	**942**	**97.41**	**826**	**802**	**97.09**	**967**	**942**	**97.41**	**2773**	**2688**	**96.93**
28	Баруун Зуунмод	242	242	100.00	248	222	89.52	220	220	100.00	220	220	100.00	245	245	100.00	196	196	100.00	245	245	100.00	967	915	94.62
29	УБ/өөр газраас З/М-д төрсөн	13	13	100.00	8	8	100.00	7	7	100.00	7	7	100.00	7	7	100.00	10	10	100.00	7	7	100.00	419	419	100.00
30	**Нийт дүн**	**1213**	**1200**	**98.93**	**1178**	**1126**	**95.59**	**1092**	**1059**	**96.98**	**1092**	**1059**	**96.98**	**1219**	**1194**	**97.95**	**1032**	**1008**	**97.67**	**1219**	**1194**	**97.95**	**4159**	**4022**	**96.71**

Бэлгийн замаар дамжих халдвар

№	Сумдын нэрс	Тэмбүү				Үүнээс: Төрөлхийн тэмбүү		Гонококкт халдвар				Трихомониаз			
		өвчлөл		10000 хүн амд		өвчлөл		өвчлөл		10000 хүн амд		өвчлөл		10000 хүн амд	
		2021	2022	2021	2022	2021	2022	2021	2022	2021	2022	2021	2022	2021	2022
1	Алтанбулаг											3	2	9.29	6.06
2	Аргалант											1	1	6.49	6.34
3	Архуст	2		15.21									2		14.84
4	Батсүмбэр	2	4	2.91	5.73				1		1.43	1	3	1.45	4.30
5	Баян	3		13.88				1		4.63					
6	Баяндэлгэр								2		12.54				
7	Баянжаргалан	2		12.27											
8	Баян-Өнжүүл	2	3	9.02	13.55		1		2		9.03	1	1	4.51	4.52
9	Баянхангай														
10	Баянцагаан	2		10.75					1		5.35		1		5.35
11	Баянцогт	3		17.56				2		11.71			1		5.82
12	Баянчандмань	2	3	4.74	7.08							3	4	7.12	9.44
13	Борнуур	3	1	6.09	2.01							1	3	2.03	6.03
14	Бүрэн	2		6.78				2		6.78					
15	Дэлгэрхаан		1		5.57										
16	Жаргалант	5	3	7.54	4.47							1	6	1.51	8.94
17	Заамар	1		1.72				1		1.72		1	1	1.72	1.71
18	Лүн	1	1	4.02	3.97			1		4.02			2		7.94
19	Мөнгөнморьт														
20	Өндөрширээт											1		4.95	
21	Сүмбэр	2	3	11.53	17.32			1		5.77		1	1	5.77	5.77
22	Сэргэлэн	1		4.97				3		14.92		1		4.97	
23	Угтаал		1		3.81							1	1	3.86	3.81
24	Цээл	1	1	3.86	3.80								1		3.80
25	Эрдэнэ	5		12.76				2	1	5.10	2.54	1	1	2.55	2.54
26	Эрдэнэсант	2		4.48								3		6.72	
27	Зуунмод	34	27	20.14	15.73	1		31	13	18.37	7.57	36	40	21.33	23.30
28	АНЭ														
29	БаруунЗуунмод	34	27	20.14	15.73	1		31	13	18.37	7.57	36	40	21.33	23.30
	ДҮН	**75**	**48**	**8.10**	**5.12**	**1**	**1**	**44**	**20**	**4.75**	**2.13**	**56**	**71**	**6.05**	**7.58**

Статистик мэдээлэл

Зоонозын болон мал амьтнаас хүнд халдварладаг өвчлөл

№	Сумын нэр	Бруцеллёз				Боом				Толбот чичрэг (хачигт рикеттиоз)				Галзуу			
		өвчлөл		10000 хүн амд		өвчлөл		10000 хүн амд		өвчлөл		10000 хүн амд		өвчлөл		10000 хүн амд	
		2021	2022	2021	2022	2021	2022	2021	2022	2021	2022	2021	2022	2021	2022	2021	2022
1	Алтанбулаг																
2	Аргалант																
3	Архуст																
4	Батсүмбэр																
5	Баян																
6	Баяндэлгэр																
7	Баянжаргалан																
8	Баян-Өнжүүл									1		4.52					
9	Баянхангай																
10	Баянцагаан																
11	Баянцогт																
12	Баянчандмань																
13	Борнуур													1		2.01	
14	Бүрэн																
15	Дэлгэрхаан																
16	Жаргалант																
17	Заамар																
18	Лүн																
19	Мөнгөнморьт																
20	Өндөрширээт																
21	Сүмбэр																
22	Сэргэлэн																
23	Угтаал																
24	Цээл																
25	Эрдэнэ																
26	Эрдэнэсант																
27	Зуунмод												0.58				
28	АНЭ																
29	БаруунЗуунмод												0.58				
	ДҮН									**2**		**0.21**		**1**		**0.11**	

Эхийн нас баралт (100000-н амьд төрөлтөд)

№	Сумын нэр	Бодит тоо		5-н жилийн дундаж	Үзүүлэлт		5-н жилийн дундаж
		2021	2022		2021	2022	
1	Алтанбулаг						
2	Аргалант						
3	Архуст						
4	Батсүмбэр						
5	Баян						
6	Баяндэлгэр						
7	Баянжаргалан						
8	Баян-Өнжүүл						
9	Баянхангай						
10	Баянцагаан						
11	Баянцогт						
12	Баянчандмань						
13	Борнуур						
14	Бүрэн						
15	Дэлгэрхаан						
16	Жаргалант						
17	Заамар						
18	Лүн						
19	Мөнгөнморьт						
20	Өндөрширээт						
21	Сүмбэр						
22	Сэргэлэн						
23	Угтаал						
24	Цээл						
25	Эрдэнэ						
26	Эрдэнэсант						
27	Зуунмод	2	1	0.4	228.57	154.56	41.80
28	АНЭ	2	1	0.4	228.57	154.56	41.80
29	БаруунЗуунмод						
	ДҮН	**2**	**1**	**0.4**	**191.57**	**135.14**	**35.43**

5 хүртэлх насны хүүхдийн эндэгдэл

№	Сумын нэр	0-1 хүртэлх насны хүүхдийн эндэгдэл			Нялхасын эндэгдэл (амьд төрсөн 1000 хүүхдэд)			1-5 хүртэлх насны хүүхдийн эндэгдэл			Үзүүлэлт (амьд төрсөн 1000 хүүхдэд)		
		2021	2022	5-н жилийн дундаж	2021	2022	5-н жилийн дундаж	2021	2022	5-н жилийн дундаж	2021	2022	5-н жилийн дундаж
1	Алтанбулаг			0.20			11.11			0.20			9.09
2	Аргалант							1		0.40	1000.00		400.00
3	Архуст		1	0.20		500.00	200.00						
4	Батсүмбэр		1	1.00		30.30	15.33		2	1.00		60.61	15.30
5	Баян			0.20			100.00			0.60			366.67
6	Баяндэлгэр			0.20			200.00						
7	Баянжаргалан							1		0.20	166.67		33.33
8	Баян-Өнжүүл			0.20			200.00		1	0.40		1000.00	300.00
9	Баянхангай									0.40			400.00
10	Баянцагаан												
11	Баянцогт		1	0.20		1000.00	200.00						
12	Баянчандмань		1	1.00		250.00	315.00	1	1	0.40	1000.00	250.00	225.00
13	Борнуур	1		0.20	200.00		40.00		1	0.20		200.00	22.22
14	Бүрэн			0.20			40.00						
15	Дэлгэрхаан												
16	Жаргалант		1	0.40		1000.00	36.11			0.40			15.76
17	Заамар		1	0.60		500.00	80.34	1		0.60	200.00		86.75
18	Лүн			0.80			83.93			0.20			14.29
19	Мөнгөнморьт		1	0.20		1000.00	200.00	1		0.40	1000.00		400.00
20	Өндөрширээт		1			1000.00				0.20			100.00
21	Сүмбэр									0.20			40.00
22	Сэргэлэн							1		0.40	333.33		266.67
23	Угтаал	1		0.60	333.33		155.56			0.20			66.67
24	Цээл			0.20			18.18		1			500.00	
25	Эрдэнэ	1		1.00	1000.00		480.00	1		0.40	1000.00		400.00
26	Эрдэнэсант	1	1	0.80	66.67	142.86	36.24			0.20			6.45
27	Зуунмод	10	8	7.60	11.43	12.36	8.31			1.20			1.34
28	АНЭ	10	8	7.00	11.43	12.36	7.63			0.40			0.45
29	БаруунЗуунмод			0.60			3.05			0.80			3.23
	ДҮН	**14**	**17**	**15.80**	**13.41**	**22.97**	**14.00**	**7**	**6**	**8.20**	**6.70**	**8.11**	**7.26**

Цусан халдвар

№	Сумын нэр	Вируст хепатит				Цочмог А хепатит				Цочмог В хепатит				Вируст С хепатит			
		өвчлөл		10000 хүн амд		өвчлөл		10000 хүн амд		өвчлөл		10000 хүн амд		өвчлөл		10000 хүн амд	
		2021	2022	2021	2022	2021	2022	2021	2022	2021	2022	2021	2022	2021	2022	2021	2022
1	Алтанбулаг																
2	Аргалант																
3	Архуст																
4	Батсүмбэр																
5	Баян																
6	Баяндэлгэр																
7	Баянжаргалан																
8	Баян-Өнжүүл																
9	Баянхангай																
10	Баянцагаан																
11	Баянцогт																
12	Баянчандмань																
13	Борнуур																
14	Бүрэн																
15	Дэлгэрхаан																
16	Жаргалант																
17	Заамар																
18	Лүн																
19	Мөнгөнморьт																
20	Өндөрширээт																
21	Сүмбэр																
22	Сэргэлэн																
23	Угтаал																
24	Цээл																
25	Эрдэнэ	1		2.55						1		2.55					
26	Эрдэнэсант																
27	Зуунмод	1	1	0.59	0.58		1		0.58	1		0.59					
28	АНЭ																
29	БаруунЗуунмод	1	1	0.59	0.58		1		0.58	1		0.59					
	ДҮН	**2**	**1**	**0.22**	**0.11**		**1**		**0.11**	**2**		**0.22**					

Амьсгалын замын халдвар

№	Сумын нэр	Улаан эсэргэнэ				Гахайн хавдар				Салхинцэцэг				Гар, хөл, амны өвчин			
		өвчлөл		10000 хүн амд		өвчлөл		10000 хүн амд		өвчлөл		10000 хүн амд		өвчлөл		10000 хүн амд	
		2021	2022	2021	2022	2021	2022	2021	2022	2021	2022	2021	2022	2021	2022	2021	2022
1	Алтанбулаг										1		3.03		1		3.03
2	Аргалант																
3	Архуст													1		7.60	
4	Батсүмбэр										10		14.33		9		12.90
5	Баян						1		4.65		1		4.65				
6	Баяндэлгэр																
7	Баянжаргалан										1		6.09				
8	Баян-Өнжүүл									1	3	4.51	13.55				
9	Баянхангай																
10	Баянцагаан																
11	Баянцогт										1		5.82				
12	Баянчандмань																
13	Борнуур																
14	Бүрэн																
15	Дэлгэрхаан																
16	Жаргалант										1		1.49				
17	Заамар																
18	Лүн																
19	Мөнгөнморьт																
20	Өндөрширээт																
21	Сүмбэр																
22	Сэргэлэн																
23	Угтаал																
24	Цээл																
25	Эрдэнэ																
26	Эрдэнэсант																
27	Зуунмод		3		1.75	1	4	0.59	2.33	14	54	8.29	31.46	4	24	2.37	13.98
28	АНЭ																
29	БаруунЗуунмод		3		1.75	1	4	0.59	2.33	14	54	8.29	31.46	4	24	2.37	13.98
	ДҮН		**3**		**0.32**	**1**	**5**	**0.11**	**0.53**	**15**	**72**	**1.62**	**7.69**	**5**	**34**	**0.54**	**3.63**

Амбулаторийн тусламж үйлчилгээ

№	Сумын нэр	Бүгд үзлэг	Үүнээс									
			Урьдчилан сэргийлэх үзлэг		Амбулаторийн үзлэгийн тоо		Идэвхитэй хяналт		Гэрийн идэвхитэй хяналт		Гэрийн дуудлагын үзлэг	
			Бодит тоо	Хувь	Бодит тоо	Хувь	Бодит тоо	Хувь	Бодит тоо	Хувь	Бодит тоо	Хувь
1	Алтанбулаг	5042	1734	34.39	2785	55.24	200	3.97	292	5.79	31	0.61
2	Аргалант	3052	2138	70.05	659	21.59	119	3.90	93	3.05	43	1.41
3	Архуст	3126	1897	60.68	578	18.49	468	14.97	116	3.71	67	2.14
4	Батсүмбэр	14551	6346	43.61	5407	37.16	2504	17.21	286	1.97	8	0.05
5	Баян	3897	1795	46.06	1459	37.44	527	13.52	67	1.72	49	1.26
6	Баяндэлгэр	3152	1385	43.94	1357	43.05	340	10.79	59	1.87	11	0.35
7	Баянжаргалан	1723	1071	62.16	501	29.08	91	5.28	11	0.64	49	2.84
8	Баян-Өнжүүл	1325	837	63.17	358	27.02	60	4.53	25	1.89	45	3.40
9	Баянхангай	3301	2213	67.04	633	19.18	88	2.67	186	5.63	181	5.48
10	Баянцагаан	2408	1001	41.57	1053	43.73	314	13.04	14	0.58	26	1.08
11	Баянцогт	3233	1949	60.28	927	28.67	193	5.97	131	4.05	33	1.02
12	Баянчандмань	7443	3744	50.30	2582	34.69	793	10.65	282	3.79	42	0.56
13	Борнуур	8069	3583	44.40	3737	46.31	518	6.42	166	2.06	65	0.81
14	Бүрэн	5500	3608	65.60	1453	26.42	333	6.05	105	1.91	1	0.02
15	Дэлгэрхаан	4693	2842	60.56	347	7.39	647	13.79	844	17.98	13	0.28
16	Жаргалант	13728	6106	44.48	5394	39.29	935	6.81	972	7.08	321	2.34
17	Заамар	13359	9617	71.99	1658	12.41	823	6.16	1182	8.85	79	0.59
18	Лүн	4639	2767	59.65	1126	24.27	218	4.70	461	9.94	67	1.44
19	Мөнгөнморьт	5507	2919	53.01	1740	31.60	68	1.23	768	13.95	12	0.22
20	Өндөрширээт	2606	1112	42.67	909	34.88	448	17.19	90	3.45	47	1.80
21	Сүмбэр	4232	2470	58.36	1257	29.70	127	3.00	220	5.20	158	3.73
22	Сэргэлэн	4841	3178	65.65	752	15.53	271	5.60	347	7.17	293	6.05
23	Угтаал	6083	3362	55.27	1775	29.18	223	3.67	299	4.92	424	6.97
24	Цээл	4604	1718	37.32	1899	41.25	608	13.21	110	2.39	269	5.84
25	Эрдэнэ	5443	2865	52.64	2311	42.46	152	2.79	110	2.02	5	0.09
26	Эрдэнэсант	8535	4206	49.28	3617	42.38	605	7.09	30	0.35	77	0.90
27	Зуунмод	169994	35900	21.12	118567	69.75	13621	8.01	1809	1.06	97	0.06
28	АНЭ	122091	22966	18.81	87287	71.49	11838	9.70				
29	БаруунЗуунмод	40051	12840	32.06	23522	58.73	1783	4.45	1809	4.52	97	0.24
30	Хувийн эмнэлэг	7852	94	1.20	7758	98.80						
	ДҮН	**314086**	**112363**	**35.77**	**164841**	**52.48**	**25294**	**8.05**	**9075**	**2.89**	**2513**	**0.80**

Амбулаторийн өвчлөл

№	Сумын нэр	Халдварт бус өвчлөл	Хорт хавдарын өвчлөл	Осол гэмтлийн өвчлөл	Томуу, томуу төст өвчин	0-5 хүртэлх насны хүүхдийн халдварт бус суулгалт өвчин	0-5 хүртэлх насны хүүхдийн амьсгалын замын цочмог халдварт өвчин	Дундаж үзүүлэлт						
								0-5 хүртэлх насны жинлэсэн хүүхдийн тоо	Үүнээс			А амин дэм уусан	Д амин дэм уусан	Олон найрлагат бичил тэжээл хэрэглэсэн
									Туранхай /жин, өндрийн үзүүлэлт/	Тураалтай /жин, насны үзүүлэлт/	Өсөлтийн хоцрогдолтой /өндөр, насны үзүүлэлт/			
1	Алтанбулаг	2957	1	28	653		20	73.6				10.3		
2	Аргалант	515	3	22	9	3	29	37.0				3.1	3.8	
3	Архуст	623	2	18		13	121	74.5				13.7	27.9	0.5
4	Батсүмбэр	2978	7	112	372	29	182	76.4	0.3	0.2	0.1	8.3	18.1	
5	Баян	1487	1	46	104	1	148	32.7				27.8		
6	Баяндэлгэр	1191	2	16	93	6	91	18.8				9.5	59.4	
7	Баянжаргалан	491	3	1	18	5	80	141.5				4.7	55.3	
8	Баян-Өнжүүл	324	5	2			10	17.1				6.8	9.3	
9	Баянхангай	664		41	95	14	17	20.9				7.0		
10	Баянцагаан	990	3	31	6	19	118	35.8				9.3		
11	Баянцогт	910	1	5	99	5	78	21.5				7.9		
12	Баянчандмань	2879	6	105	55	11	181	92.7				24.9		
13	Борнуур	3656	6	40	529	41	87	69.3	0.2		0.2	34.0	64.9	4.0
14	Бүрэн	1713	5	22			185	46.6				14.5	41.5	
15	Дэлгэрхаан	391	4	62	10	5	42	83.1				15.5	10.8	
16	Жаргалант	3430	3	131	293	29	209	57.6				24.6		
17	Заамар	1496	3	29	8	4	19	104.4	0.1		0.1	29.5	87.0	
18	Лүн	1056	2	44	482	6	26	39.6		0.1		18.8	21.3	
19	Мөнгөнморьт	1650	2	22	114	6	139	69.8					7.6	5.5
20	Өндөрширээт	971	3	9	6		159	29.9				24.4	5.5	
21	Сүмбэр	942	2		154	3	17	52.4	0.5			27.5	28.6	0.8
22	Сэргэлэн	676	4	8	3		16	44.9				31.5		
23	Угтаал	1689	1	56	139	9	157	40.8	0.6			57.4	7.3	
24	Цээл	1714	1	49	70	11	301	55.6				27.5	1.1	
25	Эрдэнэ	1541	4	45	102	15	219	35.3				71.7	9.2	
26	Эрдэнэсант	3079	4	47	210	15	112	20.5				52.5		
27	Зуунмод	50269	37	732	1033	113	2269	713.2	0.5	0.2	0.4	116.2	85.7	0.6
28	АНЭ	43869		732	827	91	1185							
29	БаруунЗуунмод	6400	37		206	22	1084	713.2	0.5	0.2	0.4	116.2	85.7	0.6
	ДҮН	**90282**	**115**	**1723**	**4657**	**363**	**5032**	**2105.5**	**2.1**	**0.5**	**0.7**	**679.1**	**544.4**	**11.4**

Амьсгалын замын халдвар

№	Сумын нэр	Сүрьеэ									Менингококкт халдвар				Улаанбурхан			
		Нийт өвчлөл				Үүнээс: 0-15 насны хүүхэд		Сумдаас хүлээн авсан сорьцын тоо	Үүнээс өвчлөл илэрсэн	Эмэнд тэсвэртэй сүрьеэгийн шинэ илрэл	Бодит тоо		10000 хүн амд		Бодит тоо		10000 хүн амд	
		Бодит тоо		10000 хүн амд														
		2021	2022	2021	2022	2021	2022				2021	2022	2021	2022	2021	2022	2021	2022
1	Алтанбулаг	1	2	3.10	6.06			2										
2	Аргалант	1	1	6.49	6.34			3	1									
3	Архуст		1		7.42			6										
4	Батсүмбэр	6	7	8.73	10.03		1	22	1	1								
5	Баян	4	4	18.51	18.58	1		30	3									
6	Баяндэлгэр							28								1		6.27
7	Баянжаргалан		1		6.09			6	1									
8	Баян-Өнжүүл	1	2	4.51	9.03													
9	Баянхангай		1		7.19			11										
10	Баянцагаан	2	1	10.75	5.35			8	1									
11	Баянцогт	1		5.85				3										
12	Баянчандмань	3	8	7.12	18.88			4	1									
13	Борнуур	2	3	4.06	6.03			16	1									
14	Бүрэн	1	2	3.39	6.76			2										
15	Дэлгэрхаан	1		5.65				8										
16	Жаргалант	3	7	4.52	10.43		2	16	2	2								
17	Заамар	3	6	5.16	10.27			58	3	2								
18	Лүн	1	1	4.02	3.97			8	1									
19	Мөнгөнморьт	2	2	9.30	9.03			13										
20	Өндөрширээт							3										
21	Сүмбэр	2	1	11.53	5.77			10										
22	Сэргэлэн	3		14.92				5										
23	Угтаал	1		3.86				10										
24	Цээл		3		11.41			17	1									
25	Эрдэнэ	3	2	7.65	5.08			10										
26	Эрдэнэсант	2	2	4.48	4.44			11										
27	Зуунмод	17	13	10.07	7.57	2												
28	АНЭ																	
29	БаруунЗуунмод	17	13	10.07	7.57	2												
	ДҮН	**60**	**70**	**6.48**	**7.47**	**3**	**3**	**310**	**16**	**5**						**1**		**0.11**

Гэдэсний халдвар

Арьс салтстаар халдварлах халдвар

№	Сумын нэр	Цусан суулга				Салмонеллт бусад халдвар				Ёлом			
		өвчлөл		10000 хүн амд		өвчлөл		10000 хүн амд		өвчлөл		10000 хүн амд	
		2021	2022	2021	2022	2021	2022	2021	2022	2021	2022	2021	2022
1	Алтанбулаг		1		3.03								
2	Аргалант												
3	Архуст										1		7.42
4	Батсүмбэр										1		1.43
5	Баян	1	1	4.63	4.65								
6	Баяндэлгэр												
7	Баянжаргалан												
8	Баян-Өнжүүл		1		4.52		1		4.52				
9	Баянхангай						1		7.19				
10	Баянцагаан		1		5.35		1		5.35				
11	Баянцогт												
12	Баянчандмань												
13	Борнуур												
14	Бүрэн		2		6.76		1		3.38				
15	Дэлгэрхаан												
16	Жаргалант						1		1.49				
17	Заамар												
18	Лүн												
19	Мөнгөнморьт		1		4.51								
20	Өндөрширээт												
21	Сүмбэр												
22	Сэргэлэн	3	2	14.92	9.77								
23	Угтаал												
24	Цээл												
25	Эрдэнэ												
26	Эрдэнэсант												
27	Зуунмод	6	11	3.55	6.41	12	22	7.11	12.82	3	4	1.78	2.33
28	АНЭ												
29	БаруунЗуунмод	6	11	3.55	6.41	12	22	7.11	12.82	3	4	1.78	2.33
	ДҮН	**10**	**20**	**1.08**	**2.13**	**12**	**27**	**1.30**	**2.88**	**3**	**6**	**0.32**	**0.64**

Жирэмсэн эмэгтэйчүүдийн хяналтын мэдээ

№	Сумын нэр	Хяналтад байгаа жирэмсэн бүгд	Жирэмсний хяналтанд шинээр авсан эмэгтэйчүүд	Үүнээс			Жирэм-сэний эрт үеийн хяналтын хувь	Жирэмсний хяналтад шинээр авсан эмэгтэйчүүдээс цусны шинжилгээнд хамрагдсан	Үүнээс		Бүгд үр х?нд?лт	Үүнээс		
				Үүнээс эхний 3 сартайд	4-6 сартайд	7 ба түүнээс дээш сартайд			Цус багадалттай жирэмсэн эмэгтэй-чүүдийн тоо	Хувь		Хожуу үр хөндөлт	20 хүртэлх насны	Гарсан хүндрэл
1	Алтанбулаг	18	32	31	1		96.88	29	2	6.90				
2	Аргалант	12	16	12	4		75.00	14						
3	Архуст	21	31	31			100.00	31						
4	Батсүмбэр	57	101	94	4	3	93.07	101	9	8.91				
5	Баян	16	24	20	4		83.33	24						
6	Баяндэлгэр	8	19	18	1		94.74	19						
7	Баянжаргалан	8	22	22			100.00	22						
8	Баян-Өнжүүл	6	12	11	1		91.67	10						
9	Баянхангай	13	24	23	1		95.83	24						
10	Баянцагаан	5	11	11			100.00	11						
11	Баянцогт	18	28	28			100.00	28						
12	Баянчандмань	29	53	50	3		94.34	53						
13	Борнуур	38	54	53	1		98.15	54	2	3.70				
14	Бүрэн	15	24	23	1		95.83	24						
15	Дэлгэрхаан	8	14	14			100.00	14						
16	Жаргалант	66	105	97	8		92.38	105	10	9.52				
17	Заамар	38	86	85	1		98.84	86	3	3.49				
18	Лүн	18	38	37	1		97.37	38						
19	Мөнгөнморьт	14	23	23			100.00	23						
20	Өндөрширээт	10	19	18	1		94.74	19						
21	Сүмбэр	8	14	14			100.00	11						
22	Сэргэлэн	7	9	9			100.00	9						
23	Угтаал	14	23	23			100.00	23						
24	Цээл	12	33	29	4		87.88	29						
25	Эрдэнэ	22	61	54	5	2	88.52	58						
26	Эрдэнэсант	27	48	48			100.00	45						
27	Зуунмод	199	275	236	39		85.82	275	5	1.82	113	6	5	
28	АНЭ										113	6	5	
29	БаруунЗуунмод	199	275	236	39		85.82	275	5	1.82				
	ДҮН	**707**	**1199**	**1114**	**80**	**5**	**92.91**	**1179**	**31**	**2.63**	**113**	**6**	**5**	

Шинээр хяналтад хамрагдсан жирэмсэн эмэгтэйчүүдийн БЭДХ-ын шинжилгээнд хамрагдалт

№	Сумын нэр	Трихомониаз илрүүлэх шинжилгээнд хамрагдсан	Үүнээс		Заг хүйтэн илрүүлэх шинжилгээнд хамрагдсан	Үүнээс		Тэмбүү илрүүлэх шинжилгээнд хамрагдсан	Үүнээс		ХДХВ/ДОХ илрүүлэх шинжилгээнд хамрагдсан	Үүнээс	
			зөрөг	хувь		зөрөг	хувь		зөрөг	хувь		зөрөг	хувь
1	Алтанбулаг	32	1	3.13	32			32			32		
2	Аргалант	16	1	6.25	16			16			16		
3	Архуст	31	2	6.45	31			31			31		
4	Батсүмбэр	101	1	0.99	101			101	3	2.97	101		
5	Баян	24			24			24			24		
6	Баяндэлгэр	19			19			19			19		
7	Баянжаргалан							22			22		
8	Баян-Өнжүүл	12			12			12			12		
9	Баянхангай	24	1	4.17	24			24			24		
10	Баянцагаан	11	1	9.09	11			11			11		
11	Баянцогт	28	1	3.57	28			28			28		
12	Баянчандмань	1	1						1	1.89	53		
13	Борнуур	46	2	4.35	46			46			46		
14	Бүрэн	24			24			24			24		
15	Дэлгэрхаан	14	1	7.14	14	1	7.14	14			14		
16	Жаргалант	105	3	2.86	105			105			105		
17	Заамар	78			78			78			78		
18	Лүн	1	1	100.00				38	1	2.63	38		
19	Мөнгөнморьт	23			23			23			23		
20	Өндөрширээт	19			19			19			19		
21	Сүмбэр	14			14			14			14		
22	Сэргэлэн	9			9			9			9		
23	Угтаал	12			12			23	1	4.35	23		
24	Цээл	14	1	7.14	14			29	1	3.45	29		
25	Эрдэнэ							58			58		
26	Эрдэнэсант							45			45		
27	Зуунмод	275	11	4.00	275	1	0.36	275	2	0.73	275		
29	БаруунЗуунмод	275	11	4.00	275	1	0.36	275	2	0.73	275		
	ДҮН	**933**	**28**	**3.00**	**931**	**2**	**0.21**	**1173**	**9**	**0.77**	**1173**		

Бүртгэгдсэн бүх халдварт өвчин

№	Сумын нэр	өвчлөл		10000 хүн амд	
		2021	2022	2021	2022
1	Алтанбулаг	290	82	897.69	248.48
2	Аргалант	300	95	1945.53	602.60
3	Архуст	138	132	1049.43	979.23
4	Батсүмбэр	777	323	1130.02	462.95
5	Баян	425	259	1966.68	1203.25
6	Баяндэлгэр	181	113	1139.80	708.24
7	Баянжаргалан	108	46	662.58	280.32
8	Баян-Өнжүүл	193	64	869.96	289.00
9	Баянхангай	308	105	2273.06	754.58
10	Баянцагаан	240	68	1290.32	363.54
11	Баянцогт	315	121	1844.26	704.31
12	Баянчандмань	604	145	1432.64	342.26
13	Борнуур	727	171	1476.89	343.86
14	Бүрэн	406	73	1376.27	246.91
15	Дэлгэрхаан	137	18	773.79	100.19
16	Жаргалант	1342	489	2022.61	728.27
17	Заамар	1053	267	1812.86	457.19
18	Лүн	529	197	2128.34	782.52
19	Мөнгөнморьт	395	120	1835.93	541.52
20	Өндөрширээт	476	128	2356.44	635.39
21	Сүмбэр	365	198	2104.35	1142.86
22	Сэргэлэн	170	104	845.56	507.81
23	Угтаал	286	114	1103.61	434.45
24	Цээл	276	123	1063.99	467.95
25	Эрдэнэ	434	223	1107.28	566.35
26	Эрдэнэсант	499	329	1117.96	730.87
27	Зуунмод	5309	3834	3145.24	2233.61
28	АНЭ	244	332	144.55	193.42
29	БаруунЗуунмод	5065	3502	3000.68	2040.20
	ДҮН	**16283**	**7941**	**1757.73**	**847.61**

Стационарын үзүүлэлт

№	Сумын нэр	Түргэн тусламжийн дуудлага					Стационари		
		Бүгд	Алсын дуудлага		Осол гэмтлийн дуудлага		Эмчлэгд-сэн өвчтөн	Ор хоног	Дундаж ор хоног
			Бодит тоо	Хувь	Бодит тоо	Хувь			
1	Алтанбулаг	341	106	31.09	14	4.11	269	2210	8.2
2	Аргалант	375	164	43.73	23	6.13	226	1641	7.3
3	Архуст	156	65	41.67	7	4.49	149	1140	7.7
4	Батсүмбэр	478	256	53.56	21	4.39	479	3131	6.5
5	Баян	561	93	16.58	18	3.21	148	1063	7.2
6	Баяндэлгэр	212	37	17.45	10	4.72	163	1131	6.9
7	Баянжаргалан	158	93	58.86	2	1.27	225	1176	5.2
8	Баян-Өнжүүл	184	107	58.15	3	1.63	206	1522	7.4
9	Баянхангай	201	79	39.30	34	16.92	282	1691	6.0
10	Баянцагаан	112	81	72.32	5	4.46	164	1070	6.5
11	Баянцогт	149	46	30.87	3	2.01	237	1609	6.8
12	Баянчандмань	742	259	34.91	22	2.96	286	1799	6.3
13	Борнуур	1382	626	45.30	30	2.17	472	3191	6.8
14	Бүрэн	219	60	27.40	7	3.20	217	1309	6.0
15	Дэлгэрхаан	252	117	46.43	21	8.33	88	699	7.9
16	Жаргалант	274	72	26.28	19	6.93	445	2921	6.6
17	Заамар	1098	81	7.38	9	0.82	561	3809	6.8
18	Лун	370	171	46.22	21	5.68	334	2323	7.0
19	Мөнгөнморьт	191	92	48.17	6	3.14	252	1588	6.3
20	Өндөрширээт	309	152	49.19	11	3.56	273	1859	6.8
21	Сүмбэр	260	93	35.77			383	2458	6.4
22	Сэргэлэн	379	155	40.90	9	2.37	191	1633	8.5
23	Угтаал	424	134	31.60	17	4.01	283	1901	6.7
24	Цээл	106	36	33.96	5	4.72	322	2027	6.3
25	Эрдэнэ	494	153	30.97	21	4.25	385	2844	7.4
26	Эрдэнэсант	339	200	59.00	11	3.24	620	4323	7.0
27	Зуунмод	5653	252	4.46	80	1.42	7926	62412	7.9
28	АНЭ	5653	252	4.46	80	1.42	7487	59325	7.9
29	БаруунЗуунмод								
30	Хувийн эмнэлэг						439	3087	7.0
	ДҮН	**15419**	**3780**	**24.52**	**429**	**2.78**	**15586**	**114480**	**7.3**

Чихрийн шижин хэв шинж 2, артерийн гипертензийн эрт илрүүлэг үзлэгийн мэдээлэл

№	Үзүүлэлт	Артерийн гипертензи эрт илрүүлэг үзлэг								Чихрийн шижин хэв шинж 2 эрт илрүүлэг үзлэг							
		Илрүүлэг үзлэгт хамрагдвал зохих 18-аас дээш насны хүн амын тоо	Үзлэгт анх удаа хамрагд-сан	Хамрал-тын хувь	Эрэгтэй	Давтан үзлэг	Давтан үзлэгээс: Оношлогдсон артерийн гипертензи			Илрүүлэг үзлэгт хамрагдвал зохих 35-аас дээш насны хүн амын тоо	Үзлэгт анх удаа хамрагд-сан	Хамрал-тын хувь	Эрэгтэй	Давтан үзлэг	Үүнээс: Оношлогдсон чихрийн шижин		
							Бодит тоо	Хувь							Бодит тоо	Хувь	
1	Алтанбулаг	2234	693	31.02	21					1426	419	29.38	22				
2	Аргалант	1091	830	76.08	8					705	656	93.05	6	40			
3	Архуст	861	694	80.60	7	10	10	100.00		538	388	72.12	8				
4	Батсүмбэр	4519	2208	48.86	16	151	94	62.25		2907	1696	58.34	12	45			
5	Баян	1335	326	24.42	26					883	149	16.87	25				
6	Баяндэлгэр	1117	350	31.33	20					799	201	25.16	23				
7	Баянжаргалан	1045	409	39.14	18	26	26	100.00		637	278	43.64	17				
8	Баян-Өнжүүл	1442	372	25.80	24					905	289	31.93	20				
9	Баянхангай	889	850	95.61	4	1	1	100.00		542	519	95.76	4				
10	Баянцагаан	1265	345	27.27	23	25	25	100.00		846	153	18.09	24	2	2	100.00	
11	Баянцогт	1161	624	53.75	12	76	4	5.26		767	527	68.71	9	49			
12	Баянчандмань	2741	1384	50.49	14					1711	954	55.76	14				
13	Борнуур	3301	913	27.66	22	21	21	100.00		2068	659	31.87	21	1			
14	Бүрэн	1891	1297	68.59	9					1167	764	65.47	10				
15	Дэлгэрхаан	1119	1119	100.00	**3**	117	44	37.61		660	660	100.00	**3**				
16	Жаргалант	4188	2095	50.02	15	39	20	51.28		2619	1336	51.01	15	3			
17	Заамар	3640	3741	100.00	**1**	95	95	100.00		2259	2360	100.00	**2**				
18	Лун	1642	1048	63.82	11	44	21	47.73		1062	677	63.75	11	1			
19	Мөнгөнморьт	1500	1282	85.47	6	1	1	100.00		989	822	83.11	7	72			
20	Өндөрширээт	1293	500	38.67	19	20	8	40.00		800	118	14.75	26				
21	Сүмбэр	1105	1107	100.00	**2**	11	11	100.00		699	735	100.00	**1**	8	3	37.50	
22	Сэргэлэн	1405	1334	94.95	5					958	899	93.84	5				
23	Угтаал	1679	1075	64.03	10	28	6	21.43		1062	606	57.06	13	3	3	100.00	
24	Цээл	1654	885	53.51	13	16	16	100.00		1002	424	42.32	18	2	2	100.00	
25	Эрдэнэ	2585	662	25.61	25	9	1			1636	528	32.27	19	4			
26	Эрдэнэсант	2855	1273	44.59	17	70	69	98.57		1769	778	43.98	16	4	4	100.00	
27	АНЭ	10972	2135	19.46						6965	1168	16.77					
28	БаруунЗуунмод	10972	1486	13.54	27	111	25	22.52		6965	662	9.50	27	2	1		
	ДҮН	**60529**	**31037**	**51.28**		**871**	**498**	**57.18**		**38381**	**19425**	**50.61**		**236**	**15**		**6.36**

Урьдчилан сэргийлэх эрт илрүүлэх багцын үзлэгийн хамралт (насны бүлгээр)

№	Сумын нэр	Нийт хүн амын тоо	Үзлэгт хамрагдсан тоо	Нийт хамралтын хувь	0-17 нас			18-30 нас			31-45 нас			46-60 нас			61-ээс дээш		
					Үзлэгт хамрагдах хүний тоо	Үзлэгт хамрагдсан хүний тоо	Хамралтын хувь	Үзлэгт хамрагдах хүний тоо	Үзлэгт хамрагдсан хүний тоо	Хамралтын хувь	Үзлэгт хамрагдах хүний тоо	Үзлэгт хамрагдсан хүний тоо	Хамралтын хувь	Үзлэгт хамрагдах хүний тоо	Үзлэгт хамрагдсан хүний тоо	Хамралтын хувь	Үзлэгт хамрагдах хүний тоо	Үзлэгт хамрагдсан хүний тоо	Хамралтын хувь
1	Алтанбулаг	**3 308**	696	21.04	**1074**	696	64.80	**617**			**718**			**599**			**300**		
2	Аргалант	**1 601**	465	29.04	**510**	459	90.00	**268**	6	2.24	**352**			**284**			**187**		
3	Архуст	**1 346**	351	26.08	**485**	351	72.37	**240**			**257**			**238**			**126**		
4	Батсүмбэр	**7 040**	1045	14.84	**2521**	1038	41.17	**1196**	4	0.33	**1417**			**1235**	1	0.08	**671**	2	0.30
5	Баян	**2 049**	327	15.96	**714**	327	45.80	**353**			**411**			**394**			**177**		
6	Баян-Өнжүүл	**2 206**	157	7.12	**764**	157	20.55	**410**			**538**			**322**			**172**		
7	Баяндэлгэр	**1 598**	256	16.02	**481**	256	53.22	**231**			**355**			**353**			**178**		
8	Баянжаргалан	**1 647**	279	16.94	**602**	279	46.35	**296**			**355**			**259**			**135**		
9	Баянхангай	**1 402**	308	21.97	**513**	305	59.45	**257**	3	1.17	**303**			**206**			**123**		
10	Баянцагаан	**1 857**	261	14.05	**592**	259	43.75	**328**			**408**	2	0.49	**343**			**186**		
11	Баянцогт	**1 717**	264	15.38	**556**	261	46.94	**292**	3	1.03	**327**			**331**			**211**		
12	Баянчандмань	**4 228**	830	19.63	**1487**	826	55.55	**792**	4	0.51	**832**			**692**			**425**		
13	Борнуур	**5 002**	694	13.87	**1701**	692	40.68	**948**	1	0.11	**1039**	1	0.10	**882**			**432**		
14	Бүрэн	**2 963**	854	28.82	**1072**	849	79.20	**544**	5	0.92	**653**			**464**			**230**		
15	Дэлгэрхаан	**1 817**	423	23.28	**698**	422	60.46	**359**			**413**			**236**	1	0.42	**111**		
16	Жаргалант	**6 747**	1139	16.88	**2559**	1127	44.04	**1165**	11	0.94	**1386**	1	0.07	**1108**			**529**		
17	Заамар	**5 872**	1803	30.71	**2232**	1788	80.11	**1018**	10	0.98	**1306**			**971**	3	0.31	**345**	2	0.58
18	Зуунмод	**17 313**	7595	43.87	**6341**	5248	82.76	**2831**	778	27.48	**3722**	681	18.30	**2773**	474	17.09	**1646**	414	25.15
19	Лүн	**2 521**	693	27.49	**879**	689	78.38	**439**	4	0.91	**520**			**460**			**223**		
20	Мөнгөнморьт	**2 243**	321	14.31	**743**	321	43.20	**375**			**485**			**429**			**211**		
21	Сэргэлэн	**2 084**	430	20.63	**679**	428	63.03	**318**			**499**			**367**	1	0.27	**221**	1	0.45
22	Сүмбэр	**1 736**	440	25.35	**631**	438	69.41	**308**	2	0.65	**359**			**295**			**143**		
23	Угтаалцайдам	**2 639**	688	26.07	**960**	687	71.56	**460**	1	0.22	**540**			**461**			**218**		
24	Цээл	**2 647**	558	21.08	**993**	555	55.89	**492**	2	0.41	**542**			**415**	1	0.24	**205**		
25	Эрдэнэ	**3 949**	750	18.99	**1364**	748	54.84	**712**	2	0.28	**842**			**644**			**387**		
26	Эрдэнэсант	**4 492**	947	21.08	**1637**	944	57.67	**840**	2	0.24	**892**	1	0.11	**740**			**383**		
27	Өндөршрээт	**2 018**	268	13.28	**725**	265	36.55	**360**	2	0.56	**471**			**302**			**160**	1	0.63
	Нийт	**94042**	**22842**	**24.29**	**33513**	**20415**	**60.92**	**16449**	**840**	**5.11**	**19942**	**686**	**3.44**	**15803**	**481**	**3.04**	**8335**	**420**	**5.04**

Умайн хүзүү, хөхний өмөнгийн илрүүлэг үзлэгийн мэдээлэл

№	Үзүүлэлт	Хөхний өмөнгийн илрүүлэг үзлэг						Умайн хүзүүний өмөнгийн илрүүлэг үзлэг				
		Үйлчлэх хүрээний 20-оос дээш насны эмэгтэй-чүүд	Боломжит илрүүлэгт хамрагдсан эмэгтэй-чүүдийн тоо /20-60 нас/	Боломжит илрүүлэгт хамрагдсан эмэгтэй-чүүдийн тоо /30-60 нас/	Үйлчлэх хүрээний эмэгтэй-чүүдийн хамраг-далтын хувь	Хөхний эмнэлзүйн үзлэгээр эерэг гарсан эмэгтэй-чүүдийн тоо	Хөхний эмнэл зүйн үзлэгээр эерэг гарсан хувь	Илрүүлэг үзлэгт хамрагдвал зохих эмэгтэй-чүүдийн тоо	Илрүүлэг үзлэгт хамрагдсан эмэгтэй-чүүдийн тоо	Үүнээс: Зорилтот насны бүлгийн эмэгтэй-чүүдийн илрүүлэгт хамрагдсан	Үүнээс: Хувь	Пап шинжил-гээний дүн эерэг гарсан эмэгтэй-чүүдийн тоо
1	Алтанбулаг	877	283	234	32.27	3	1.06	187	73	72	38.50	
2	Аргалант	425	241	203	56.71	1	0.41	112	64	57	50.89	2
3	Архуст	313	194	142	61.98	3	1.55	74	73	73	98.65	2
4	Батсүмбэр	1240	172	137	13.87			230	49	45	19.57	
5	Баян	558	194	53	34.77			136	18	18	13.24	2
6	Баяндэлгэр	424	245	198	57.78	3	1.22	119	45	45	37.82	
7	Баянжаргалан	286	251	192	87.76			72	42	41	56.94	
8	Баян-Өнжүүл	353	78	78	22.10			90	15	15	16.67	1
9	Баянхангай	360	294	192	81.67			87	56	56	64.37	1
10	Баянцагаан	387	95	83	24.55	1	1.05	80	37	35	43.75	3
11	Баянцогт	323	265	221	82.04	5	1.89	94	75	73	77.66	3
12	Баянчандмань	925	682	508	73.73	1	0.15	180	125	121	67.22	5
13	Борнуур	1170	642	512	54.87	1	0.16	218	37	37	16.97	5
14	Бүрэн	641	647	475	100.94	6	0.93	170	112	112	65.88	1
15	Дэлгэрхаан	397	346	221	87.15			76	64	64	84.21	1
16	Жаргалант	1287	473	351	36.75	2	0.42	352	125	122	34.66	2
17	Заамар	1354	1422	1133	105.02	13	0.91	338	327	320	94.67	11
18	Лүн	647	200	164	30.91	12	6.00	145	50	50	34.48	2
19	Мөнгөнморьт	498	467	385	93.78	2	0.43	92	43	42	45.65	2
20	Өндөршрээт	466	149	149	31.97	4	2.68	102	63	57	55.88	2
21	Сэргэлэн	461	441	353	95.66	1	0.23	118	23	22	18.64	1
22	Сүмбэр	368	361	253	98.10	1	0.28	87	33	32	36.78	2
23	Угтаал	712	389	299	54.63	11	2.83	196	81	79	40.31	3
24	Цээл	636	322	264	50.63	3	0.93	136	104	100	73.53	2
25	Эрдэнэ	994	98	90	9.86			277	41	41	14.80	
26	Эрдэнэсант	1216	331	232	27.22	1	0.30	289	144	142	49.13	4
27	Баруун Зуунмод	4938	649	516	13.14	5	0.77	1356	155	153	11.28	6
28	**Дүн**	**22256**	**9931**	**7638**	**44.62**	**79**	**0.80**	**5413**	**2074**	**2024**	**37.39**	**63**