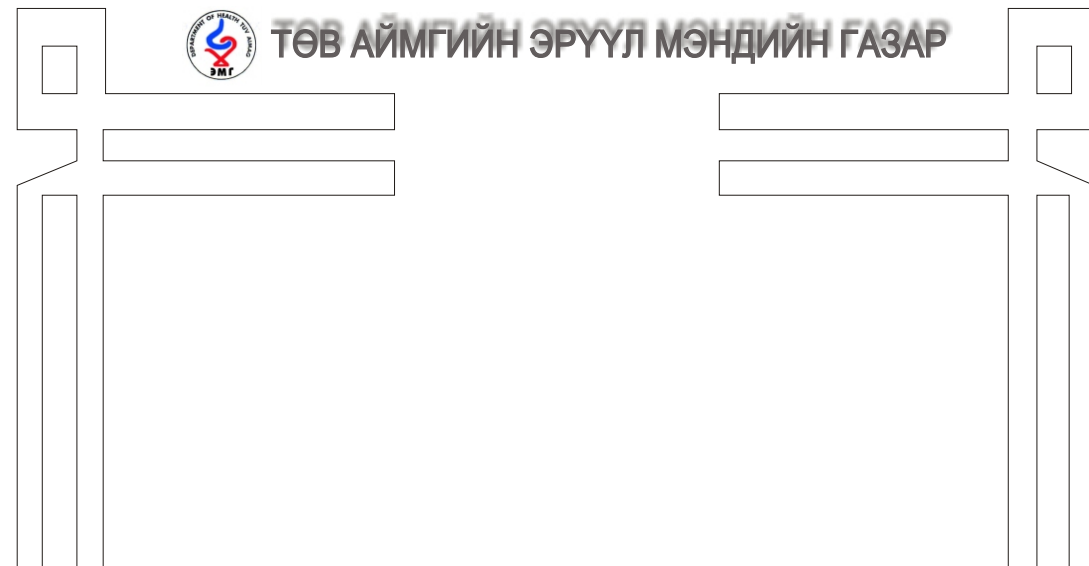


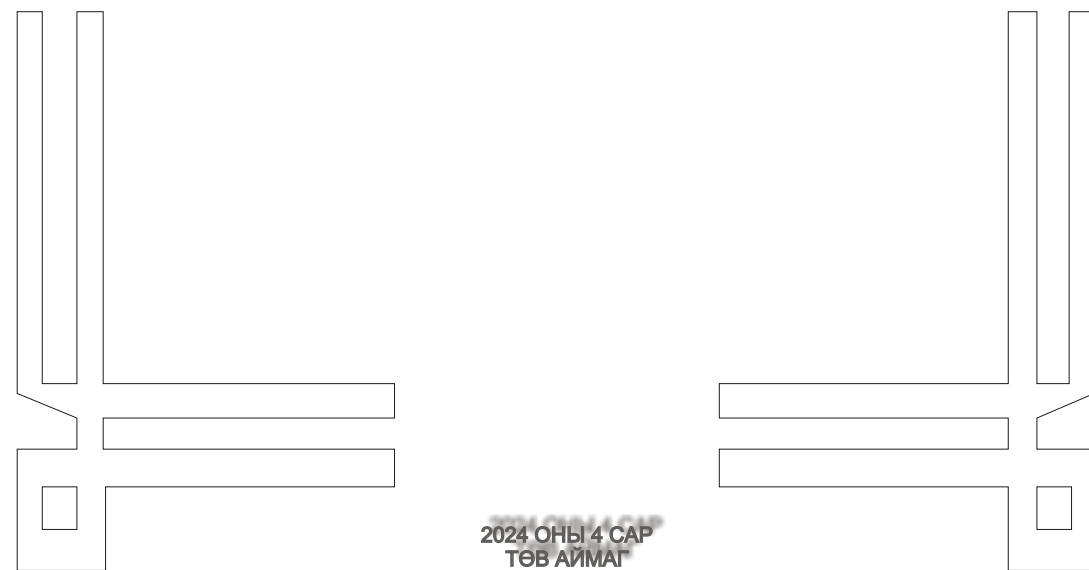


ТӨВ АЙМГИЙН ЭРҮҮЛ МЭНДИЙН ГАЗАР



ТӨВ АЙМГИЙН ЭРҮҮЛ МЭНДИЙН  
САР ТУТМЫН МЭДЭЭЛЭЛ

MONTHLY  
STATISTICAL  
INFORMATION



2024 ОНЫ 4 САР  
ТӨВ АЙМАГ



<http://emg.to.gov.mn/>



ЭХИЙГ БЭЛТГЭСЭН

Н.МЯГМАРСҮРЭН  
СТАТИСТИКЧ ИХ ЭМЧ

Хаяг: Төв аймаг Зуунмод сум Эрүүл Мэндийн Газар  
Fax: 7027-3705  
Tel: 7027-3093  
E-mail: health\_stat@yahoo.com



## Төв аймгийн ЭМБ-уудын 2024 оны 4 сарын мэдээнд хийсэн товч дүгнэлт

### Нэг. Эх хүүхдийн эрүүл мэнд

2024 оны 4 сард аймгийн хэмжээнд 245 төрөлт бүртгэгдсэн байна. Нийт амьд төрсөн 246 хүүхдийн 4.47 хувь нь 2500 гр-аас доош жинтэй төржээ. Дархлаажуулалтын хамралт аймгийн хэмжээнд 96.84 хувь байна.

5 хүртэлх насны хүүхдийн эндэгдэл 9 тохиолдол бүртгэгдсэн нь 1000 амьд төрөлтөд 36.59 промилль байгаа нь өмнөх оны тухайн үеээс 20.25 промилиор өссөн. Эхийн эндэгдэл бүртгэгдээгүй.

№	Үзүүлэлт	Нэгж	2023 оны 4 сар	2024 оны 4 сар	Өсөлт бууралт	
1	5 хүртэлх насны хүүхдийн эндэгдэл	Бодит тоо	5	9	+4	
		1000 амьд төрөлтөд	16.34	36.59	+20.25	
2	Нэг хүртэлх насны хүүхдийн эндэгдэл	Бодит тоо	3	7	+4	
		1000 амьд төрөлтөд	9.80	28.46	+18.66	
3	Үүнээс	Нярайн эндэгдэл (0-28 хоногтой)	Бодит тоо	3	4	+1
			1000 амьд төрөлтөд	9.80	16.26	+6.46
	Үүнээс	Нярайн эрт үеийн эндэгдэл (0-6 хоногтой)	Нэг хүртэлх насны хүүхдийн эндэгдэлд эзлэх хувь	100.00%	57.14%	-42.86%
			Бодит тоо	1	3	+2
			Нярайн эндэгдэлд эзлэх хувь	33.33%	75.00%	+41.7%
			Нярайн хожуу үеийн эндэгдэл (7-28 хоногтой)	Бодит тоо	2	1
Нярайн эндэгдэлд эзлэх хувь	66.67%	25.00%	-41.67%			

2024 оны 4 сард аймгийн хэмжээнд нийт 619 эмэгтэй жирэмсэний хяналтанд байна. Нийт 393 жирэмсэн эмэгтэй шинээр хяналтанд авсанаас хяналтанд авсан хугацаагаар нь авч үзвэл:

Эхний 3-н сартайд 91.60%

4-6 сартайд 7.63%

7 ба дээш сартайд 0.76%-ийг тус тус хяналтанд авсан байна. Жирэмсэн эмэгтэйчүүдийн 393 буюу 100.0% нь цусны шинжилгээнд хамрагдсанаас 1.27% нь цус багадалттай гэсэн үзүүлэлттэй байна.

Жирэмсэн эмэгтэйчүүд:

Трихомониаз илрүүлэх шинжилгээнд 313 хамрагдсанаас эерэг 5 (1.60%)

Заг хүйтэн илрүүлэх шинжилгээнд 313 хамрагдсанаас эерэг 0 (0.00%)

Тэмбүү илрүүлэх шинжилгээнд 393 хамрагдсанаас эерэг 5 (1.27%)

ХДХВ/ДОХ илрүүлэх шинжилгээнд 393 хамрагдсанаас эерэг 0 байна.

### Хоёр. Амбулатори, Стационарын

#### тусламж үйлчилгээний үзүүлэлтүүд

Амбулаторийн нийт 130253 үзлэгээс

Урьдчилан сэргийлэх үзлэг 47927 буюу 36.80%,

Амбулаторийн үзлэг 67679 буюу 51.96%

Идэвхитэй хяналт 8853 буюу 6.80%,

Гэрийн идэвхитэй хяналт 4997 буюу 3.84%

Гэрийн дуудлага 797 буюу 0.61%-ийг тус тус эзэлж байна.



Артерийн гипертензийн эрт илрүүлэг үзлэгт анх удаа 13683, давтан 134 хүн хамрагдсанаас онош батлагдсан 82 шинэ өвчлөл бүртгэгдсэн.

Чихрийн шижин хэв шинж II эрт илрүүлэг үзлэгт анх удаа 9962, давтан үзлэг 12 хийсэнээс онош батлагдсан 2.

Стационарт 6552 хүн эмчлэгдэн нийт 47026 ор хоног ашигласан байна. Дундаж ор хоног 7.2 байна. 5463 түргэн тусламжийн дуудлага хүлээн авсанаас 29.12% нь алсын, 3.55% нь осол гэмтлийн дуудлага байна.

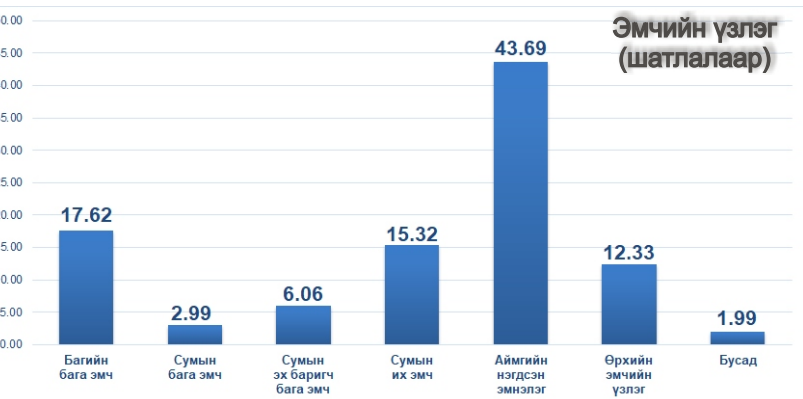
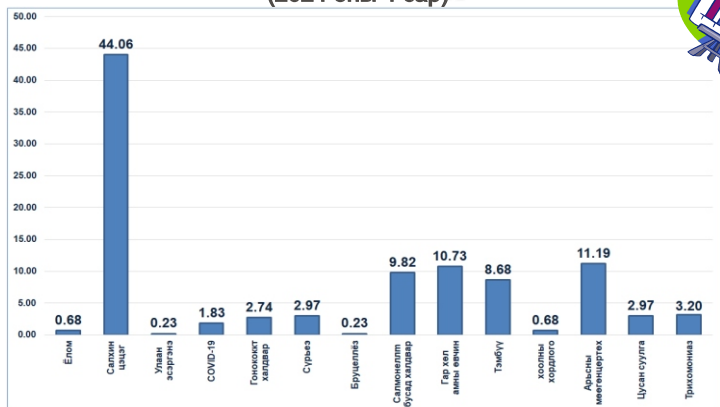
**Нас баралтын тухай мэдээ**

2024 оны 4 сард аймгийн хэмжээнд 171 нас баралт бүртгэгдсэн. Нийт нас баралтаас эмнэлгийн нас баралт 21.05% байна. Хорт хавдарын нас баралт 42 бүртгэгдсэн нь нийт нас баралтын 24.56%, гадны шалтгаант нас баралт 24 буюу 14.04%-ийг эзэлж байна.

**Халдварт өвчний талаар**

2024 онд халдварт өвчний 438 тохиолдол бүртгэгдэн 10.000 хүн амд 47.36 ноогдож өнгөрсөн оны мөн үетэй харьцуулахад 10.08 промилиор өссөн. Нийт халдварт өвчнийг бүтцээр нь авч үзвэл салхинцэцэг 44.06%, арьсны мөөгөнцөртөх 11.19%, гар, хөл, амны өвчин 10.73%-ийг эзэлж байна.

Халдварт өвчний бүтэц (хувиар)  
(2024 оны 4 сар)



Мэлэгчлэл

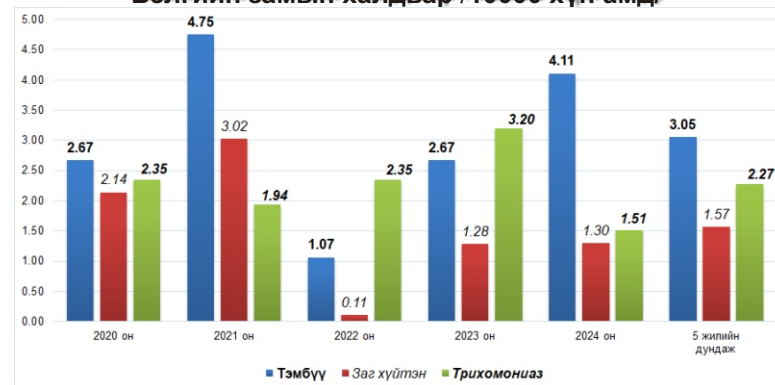
A series of horizontal dashed lines provided for handwritten notes.



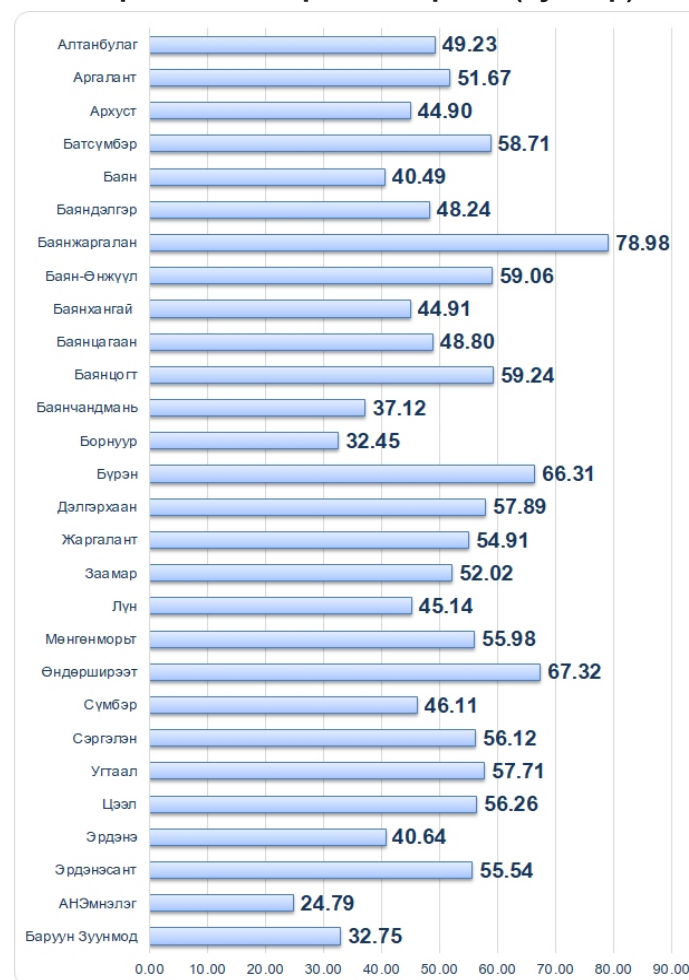
# ГАРЧИГ

- 1 ТОВЧ ДҮГНЭЛТ  
Эх хүүхдийн эрүүл мэнд  
Амбулатори Стационарын тусламж үйлчилгээний зарим үзүүлэлтүүд
- 2 Нас баралтын тухай мэдээ  
Халдварт өвчний талаар  
Халдварт өвчний бүтэц (график)
- 3 Бэлгийн замаар дамжих халдвар 10.000 хүн амд (дүрслэл)  
Урьдчилан сэргийлэх үзлэг (хувиар, график)
- 4 Бүртгэгдсэн халдварт бүх өвчлөл 10.000 хүн амд (дүрслэл)
- 5 Хүн амын төрөлтийн мэдээ
- 6 Хүн амын нас баралтын мэдээ
- 7 Дархлаажуулалт 1
- 8 Дархлаажуулалт 2
- 9 Эхийн нас баралт
- 10 5 хүртэлх насны хүүхдийн эндэгдэл
- 11 Амбулаторийн тусламж үйлчилгээ
- 12 Амбулаторийн өвчлөл
- 13 Жирэмсэн эмэгтэйчүүдийн хяналтын мэдээ
- 14 Шинээр хяналтанд хамрагдсан жирэмсэн эмэгтэйчүүдийн  
БЗДХ-ын шинжилгээнд хамрагдалт
- 15 Чихрийн шижин хэв шинж 2, артерийн гипертензийн  
эрт илрүүлгийн үзлэгийн мэдээ
- 16 Урьдчилан сэргийлэх эрт илрүүлэх багцын үзлэгийн хамралт (насны бүлгээр)
- 17 Умайн хүзүү, хөхний өмөнгийн илрүүлэх үзлэгийн мэдээлэл
- 18 Стационарийн тусламж үйлчилгээ
- 19 Бүртгэгдсэн бүх халдварт өвчин
- 20 Гэдэсний халдвар
- 21-22 Амьсгалын замын халдвар
- 23 Цусан халдвар
- 24 Зоонозын болон мал амьтанаас хүнд халдварладаг өвчлөл
- 25 Бэлгийн замаар дамжих халдвар
- 26 Бусад өвчлөл
- 27-29 Хүн амын тоо

Бэлгийн замын халдвар /10000 хүн амд/

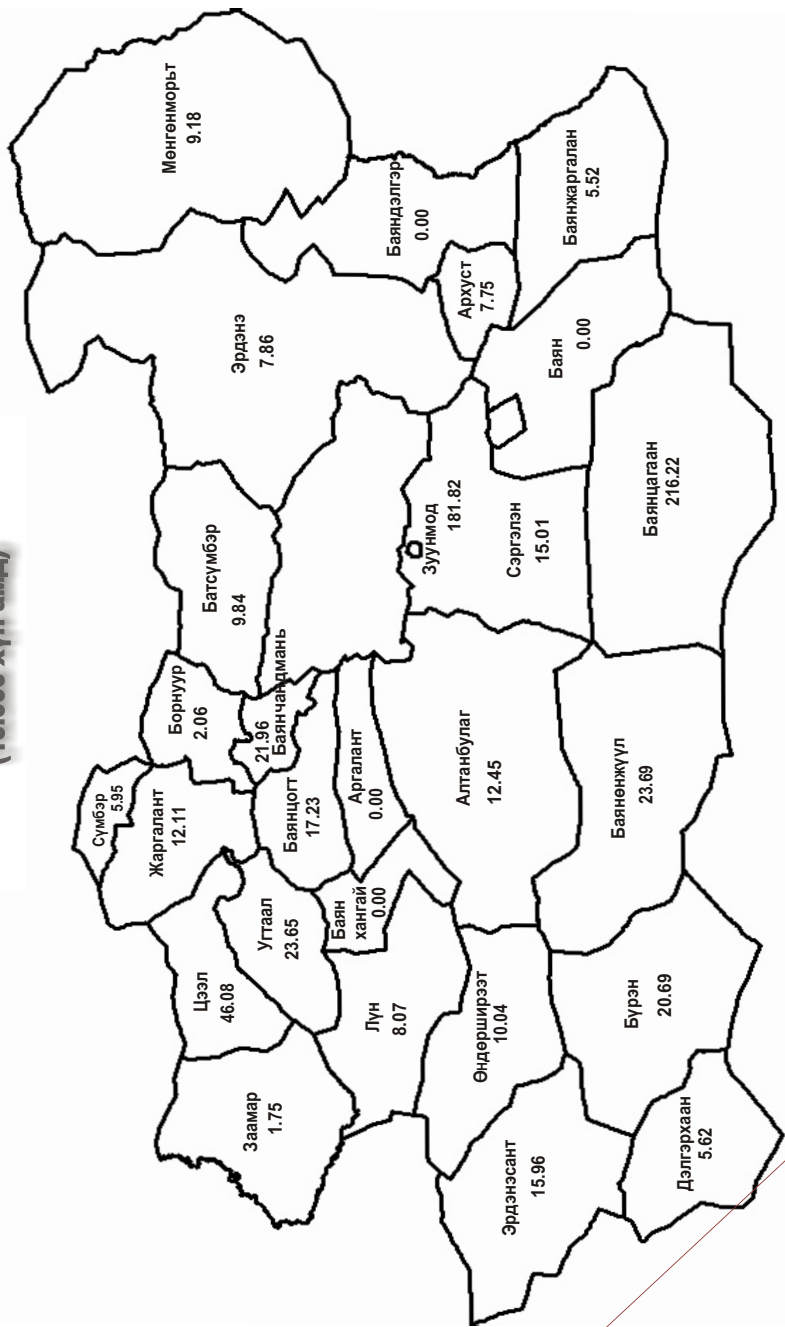


Урьдчилан сэргийлэх үзлэг (хувиар)





**Бүртгэгдсэн халдварт бүх өвчлөл  
(2024 оны 4 сарын байдлаар)  
(10,000 хүн амд)**



**Хүн амын тоо (байршлаар)**

№	Сумын нэр	Бүгд		Аймгийн төв		Сумын төв		Хөдөө	
		Бүгд	Эр	Эм	Бүгд	Эр	Эм	Бүгд	Эр
1	Алтанбулаг	3161	1675	1486		888	450	438	1225
2	Аргалант	1542	832	710		1542	832	710	
3	Архуст	1267	662	605		714	365	349	297
4	Батсүмбэр	7148	3729	3419		2722	1399	1323	2330
5	Баян	1931	978	953		14	5	9	973
6	Баяндэлгэр	1578	895	683		603	346	257	549
7	Баянжаргалан	2000	1255	745		897	655	242	600
8	Баян-Өнжүүл	2063	1099	964		542	286	256	813
9	Баянхонгор	1378	694	684		813	401	412	293
10	Баянцагаан	1832	965	867		288	140	148	825
11	Баянцогт	1799	1009	790		868	475	393	534
12	Баянхонгор	4026	2121	1905		1977	1031	946	1090
13	Борнуур	4809	2439	2370		2418	1179	1239	1260
14	Бүрэн	2863	1449	1414		883	432	451	1017
15	Дэлгэрхаан	1743	906	837		605	308	297	598
16	Жаргалант	6479	3342	3137		4471	2281	2190	1061
17	Заммар	5613	2931	2682		1493	754	739	2177
18	Лүн	2466	1275	1191		942	474	468	801
19	Мөнгөнморьт	2132	1155	977		855	441	414	714
20	Өндөрширээт	1944	1028	916		290	154	136	874
21	Сүмбэр	1666	876	790		1273	668	605	208
22	Сэргэлэн	1995	1103	892		520	290	230	813
23	Угтаал	2476	1284	1182		1354	693	661	601
24	Цээл	2576	1347	1229		495	258	237	1089
25	Эрдэнэ	3745	1983	1762		1174	586	588	1397
26	Эрдэнэсант	4339	2196	2143		972	490	482	1706
27	Зуунмод	17215	8265	8950		17215	8265	8950	
28	<b>НИЙТ</b>	<b>91786</b>	<b>47503</b>	<b>44283</b>	<b>17215</b>	<b>29613</b>	<b>15393</b>	<b>14220</b>	<b>23845</b>
									<b>21113</b>





Хүн амын нас баралтын мэдээ

№	Сумын нэр	Бүх нас баралт				Эмнэлэгт нас барсан		Хоног болоогүй нас баралт		Гэрийн нас баралт		Халдварт өвчний нас баралт		Хорт хавдрын нас баралт		Гадны шалтгаант нас баралт	
		2023		2024		2023	2024	2023	2024	2023	2024	2023	2024	2023	2024	2023	2024
		2023	2024	2023	2024	2023	2024	2023	2024	2023	2024	2023	2024	2023	2024	2023	2024
1	Алтанбулаг	5	3						5	3			3	1			
2	Аргалант	4	1						4	1					2		
3	Архуст	3	3	1		1			2	3			3		1	2	
4	Батсүмбэр	15	18	1	4		3		14	14			3	2	1	1	
5	Баян	1	6						1	6				1		1	
6	Баяндэлгэр	1	3						1	3							
7	Баянжаргалан	3	3						3	3			1	1		1	
8	Баян-Өнжүүл	1	4						1	4			1	2			
9	Баянхангай	1	2	1		1				2						2	
10	Баянцагаан	2							2								
11	Баянцогт	6							6				2				
12	Баянчандмань	6	8						6	8			1	2	2		
13	Борнуур	10	10	2	1		1		8	9			5	1		4	
14	Бүрэн	4	3						4	3			1	1			
15	Дэлгэрхаан																
16	Жаргалант	8	13	1	1	1	1		7	12				1	2	2	
17	Заамар	8	8	1	1	1	1		7	7			1	3	4	1	
18	Лүн	4	1						4	1			2		1		
19	Мөнгөнморьт	3	4						3	4			1	1	2	1	
20	Өндөрширээт	3	4						3	4					1	1	
21	Сүмбэр	2	5		1		1		2	4			1	2			
22	Сэргэлэн																
23	Угтаал	3	2	1					2	2			1	1			
24	Цээл	5	4	1		1			4	4				2			
25	Эрдэнэ	3	5	1		1			2	5			1	1	2		
26	Эрдэнэсант	11	11						11	11			2	3	5	1	
27	Зуунмод	52	50	24	28	4	4		28	22		1	18	7	5		
28	АНЭ	24	28	24	28	4	4					1	6	10	1	4	
29	БаруунЗуунмод	28	22						28	22			12	8	6	1	
	<b>НИЙТ</b>	<b>164</b>	<b>171</b>	<b>34</b>	<b>36</b>	<b>10</b>	<b>10</b>	<b>10</b>	<b>130</b>	<b>135</b>	<b>1</b>	<b>44</b>	<b>42</b>	<b>32</b>	<b>24</b>	<b>24</b>	



Хүн амын тоо (хүйсээр)

№	Сумын нэр	Нийт	Үүнээс		Нөхөн үржихүйн насны эмэгтэйчүүд	
			Эрэгтэй	Эмэгтэй	15-19 насны эмэгтэй	15-49 насны эмэгтэй
1	Алтанбулаг	3161	1675	1486	107	684
2	Аргалант	1542	832	710	36	313
3	Архуст	1267	662	605	32	242
4	Батсүмбэр	7148	3729	3419	280	1529
5	Баян	1931	978	953	78	444
6	Баяндэлгэр	1578	895	683	47	290
7	Баянжаргалан	2000	1255	745	58	366
8	Баян-Өнжүүл	2063	1099	964	64	456
9	Баянхангай	1378	694	684	52	315
10	Баянцагаан	1832	965	867	57	387
11	Баянцогт	1799	1009	790	49	308
12	Баянчандмань	4026	2121	1905	144	834
13	Борнуур	4809	2439	2370	192	1082
14	Бүрэн	2863	1449	1414	119	675
15	Дэлгэрхаан	1743	906	837	76	418
16	Жаргалант	6479	3342	3137	259	1397
17	Заамар	5613	2931	2682	186	1254
18	Лүн	2466	1275	1191	74	510
19	Мөнгөнморьт	2132	1155	977	75	427
20	Өндөрширээт	1944	1028	916	64	423
21	Сүмбэр	1666	876	790	55	340
22	Сэргэлэн	1995	1103	892	68	401
23	Угтаал	2476	1294	1182	100	538
24	Цээл	2576	1347	1229	97	564
25	Эрдэнэ	3745	1983	1762	133	777
26	Эрдэнэсант	4339	2196	2143	178	970
27	Зуунмод	17215	8265	8950	577	3900
<b>28</b>	<b>НИЙТ</b>	<b>91786</b>	<b>47503</b>	<b>44283</b>	<b>3257</b>	<b>19844</b>





### Бусад өвчлөл

№	Сумдын нэрс	Коронавируст халдвар				Арьсны мөөгөнцөртөх				Бусад өвчлөл										
		өвчлөл		10000 хүн амд		өвчлөл		10000 хүн амд		өвчлөл		10000 хүн амд								
		2023	2024	2023	2024	2023	2024	2023	2024	2023	2024	2023	2024							
1	Алтанбулаг					1		3.04												
2	Аргалант																			
3	Архуст																			
4	Батсүмбэр																			
5	Баян					2		9.94												
6	Баяндэлгэр																			
7	Баянжаргалан						1		5.52											
8	Баян-Өнжүүл						1		4.74											
9	Баянхангай																			
10	Баянцагаан																			
11	Баянцогт						2		11.49											
12	Баянчандмань						2		4.88											
13	Борнуур																			
14	Бүрэн																			
15	Дэлгэрхаан																			
16	Жаргалант	7		10.39		1	1	1.48	1.51											
17	Заамар					1		1.71												
18	Лун																			
19	Мөнгөнморьт																			
20	Өндөрширээт						2		10.04											
21	Сүмбэр						1		5.95											
22	Сэргэлэн																			
23	Угтаал																			
24	Цээл	1		3.79																
25	Эрдэнэ	1		2.55		1	2	2.55	5.24											
26	Эрдэнэсант						1		2.28											
27	Зуунмод	40	8	23.17	4.65	32	36	18.54	20.91	15	1	4.36	0.58							
28	АНЭ	18	7	10.43	4.07															
29	БаруунЗуунмод	22	1	12.74	0.58	32	36	18.54	20.91	15	1	4.36	0.58							
	<b>НИЙТ</b>	<b>49</b>	<b>8</b>	<b>5.23</b>	<b>0.87</b>	<b>38</b>	<b>49</b>	<b>4.06</b>	<b>5.30</b>	<b>15</b>	<b>1</b>	<b>0.81</b>	<b>0.11</b>							



### Дархлаажуулалт 1

Д/д	Үзүүлэлт	Сүрьеэгийн вакцин				В гелатинийн вакцин				Халдварт саагийн вакцин				СХТ + Геп В +ХиВ-ийн гавт вакцин			
		Хуьв (%)		Тоо		Хуьв (%)		Тоо		Хуьв (%)		Тоо		Хуьв (%)		Тоо	
		Хамрагдсан хүүхдийн тоо	Хамрагдаагүй хүүхдийн тоо	Хамрагдсан хүүхдийн тоо	Хамрагдаагүй хүүхдийн тоо	Хамрагдсан хүүхдийн тоо	Хамрагдаагүй хүүхдийн тоо	Хамрагдсан хүүхдийн тоо	Хамрагдаагүй хүүхдийн тоо	Хамрагдсан хүүхдийн тоо	Хамрагдаагүй хүүхдийн тоо	Хамрагдсан хүүхдийн тоо	Хамрагдаагүй хүүхдийн тоо	Хамрагдсан хүүхдийн тоо	Хамрагдаагүй хүүхдийн тоо	Хамрагдсан хүүхдийн тоо	Хамрагдаагүй хүүхдийн тоо
1	Алтанбулаг	13	12	92.31	10	100.00	13	13	100.00	13	13	100.00	13	12	92.31	10	100.00
2	Аргалант	6	6	100.00	6	100.00	4	4	100.00	4	4	100.00	7	6	85.71	6	100.00
3	Архуст	15	15	100.00	9	100.00	9	8	88.89	9	8	88.89	13	12	92.31	9	100.00
4	Батсүмбэр	13	13	100.00	13	100.00	34	31	91.18	29	27	93.10	46	43	93.48	34	91.18
5	Баян	6	6	100.00	4	100.00	2	2	100.00	2	1	50.00	2	2	100.00	4	75.00
6	Баяндэлгэр	1	1	100.00	2	100.00	2	2	100.00	4	4	100.00	5	5	100.00	6	100.00
7	Баянжаргалан	2	2	100.00	22	100.00	9	9	100.00	1	9	100.00	12	10	83.33	18	100.00
8	Баянжаргал	4	3	75.00	3	100.00	3	3	100.00	3	3	100.00	2	2	100.00	3	100.00
9	Баянхангай	8	8	100.00	8	100.00	8	7	87.50	5	5	100.00	8	7	87.50	8	75.00
10	Баянцагаан	11	11	100.00	13	100.00	13	13	100.00	5	5	100.00	18	18	100.00	6	100.00
11	Баянцогт	15	15	100.00	9	100.00	9	9	100.00	9	9	100.00	11	11	100.00	12	100.00
12	Баянчандмань	3	3	100.00	26	100.00	26	26	100.00	24	24	100.00	23	23	100.00	26	100.00
13	Борнуур	9	9	100.00	9	100.00	8	8	88.89	14	14	100.00	13	13	100.00	14	92.86
14	Бүрэн	3	3	100.00	4	100.00	4	4	100.00	4	4	100.00	4	4	100.00	3	75.00
15	Дэлгэрхаан	29	25	86.21	35	97.14	20	19	95.00	20	19	95.00	56	54	96.43	20	95.00
16	Жаргалант	26	26	100.00	19	100.00	21	20	95.24	21	20	95.24	24	23	95.83	19	100.00
17	Заамар	18	17	94.44	14	100.00	14	14	100.00	14	14	100.00	17	17	100.00	14	100.00
18	Лун	10	8	80.00	5	100.00	5	4	80.00	6	5	83.33	9	7	77.78	16	81.25
19	Мөнгөнморьт	10	10	100.00	9	100.00	9	9	100.00	9	9	100.00	9	9	100.00	9	100.00
20	Өндөрширээт	7	7	100.00	9	100.00	8	8	88.89	12	11	91.67	8	8	100.00	11	100.00
21	Сэргэлэн	16	16	100.00	12	100.00	17	17	100.00	17	17	100.00	15	15	100.00	12	100.00
22	Сүмбэр	22	22	100.00	26	100.00	22	22	100.00	22	22	100.00	22	22	100.00	28	100.00
23	Угтаал	1	1	100.00	3	100.00	3	3	100.00	3	3	100.00	8	8	100.00	13	81.25
24	Цээл	24	24	100.00	20	100.00	323	313	96.90	330	318	96.36	285	271	95.09	380	95.34
25	Эрдэнэ	66	66	100.00	66	100.00	117	115	98.29	102	102	100.00	109	108	99.08	122	100.00
26	Эрдэнэсант	125	125	100.00	125	100.00	125	125	100.00	125	125	100.00	125	125	100.00	102	100.00
27	Сүмбэр дүн	215	215	100.00	211	100.00	442	430	97.29	435	423	97.24	396	381	96.21	497	97.67
28	Баруун Зуунмод	215	215	100.00	211	100.00	442	430	97.29	435	423	97.24	396	381	96.21	497	97.67
29	УБ/өөр газраас ЗМ-д төрсөн	215	215	100.00	211	100.00	442	430	97.29	435	423	97.24	396	381	96.21	497	97.67
30	<b>НИЙТ ДҮН</b>	<b>215</b>	<b>215</b>	<b>100.00</b>	<b>211</b>	<b>100.00</b>	<b>442</b>	<b>430</b>	<b>97.29</b>	<b>435</b>	<b>423</b>	<b>97.24</b>	<b>396</b>	<b>381</b>	<b>96.21</b>	<b>497</b>	<b>97.67</b>







Зоонозын болон мал амьтнаас хүнд халдварладаг өвчлөл

№	Сумын нэр	Бруцеллёз				Боом				Толбот чичрэг (хачигт рикеттиоз)				Спирохетээр сэдээгдсэн бусад халдвар			
		өвчлөл		10000 хүн амд		өвчлөл		10000 хүн амд		өвчлөл		10000 хүн амд		өвчлөл		10000 хүн амд	
		2023	2024	2023	2024	2023	2024	2023	2024	2023	2024	2023	2024	2023	2024	2023	2024
1	Алтанбулаг																
2	Аргалант																
3	Архуст																
4	Батсүмбэр																
5	Баян																
6	Баяндэлгэр																
7	Баянжаргалан																
8	Баян-Өнжүүл																
9	Баянхангай																
10	Баянцагаан																
11	Баянцогт																
12	Баянчандмань																
13	Борнуур																
14	Бүрэн																
15	Дэлгэрхаан																
16	Жаргалант																
17	Заамар																
18	Лүн					1										3.99	
19	Мөнгөнморьт																
20	Өндөрширээт																
21	Сүмбэр																
22	Сэргэлэн																
23	Угтаал																
24	Цээл																
25	Эрдэнэ																
26	Эрдэнэсант																
27	Зуунмод																
28	АНЭ																
29	БаруунЗуунмод																
	<b>ДҮН</b>					1											0.11



Эхийн нас баралт (100000-н амьд төрөлтөд)

№	Сумын нэр	Бодит тоо		5-н жилийн дундаж	Үзүүлэлт		5-н жилийн дундаж
		2023	2024		2023	2024	
1	Алтанбулаг						
2	Аргалант						
3	Архуст						
4	Батсүмбэр						
5	Баян						
6	Баяндэлгэр						
7	Баянжаргалан						
8	Баян-Өнжүүл						
9	Баянхангай						
10	Баянцагаан						
11	Баянцогт						
12	Баянчандмань						
13	Борнуур						
14	Бүрэн						
15	Дэлгэрхаан						
16	Жаргалант						
17	Заамар						
18	Лүн						
19	Мөнгөнморьт						
20	Өндөрширээт						
21	Сүмбэр						
22	Сэргэлэн						
23	Угтаал						
24	Цээл						
25	Эрдэнэ						
26	Эрдэнэсант						
27	Зуунмод			0.60			70.33
28	АНЭ			0.60			70.33
29	БаруунЗуунмод						
	<b>ДҮН</b>			<b>0.60</b>			<b>60.43</b>



5 ХҮРТЭЛХ НАСНЫ ХҮҮХДИЙН ЭНДЭГДЭЛ

№	Сумын нэр	0-1 хүртэлх насны хүүхдийн эндэгдэл			Нялхасын эндэгдэл (амьд төрсөн 1000 хүүхдэд)			1-5 хүртэлх насны хүүхдийн эндэгдэл			Үзүүлэлт (амьд төрсөн 1000 хүүхдэд)			
		2023	2024	5-н жилийн дундаж	2023	2024	5-н жилийн дундаж	2023	2024	5-н жилийн дундаж	2023	2024	5-н жилийн дундаж	
														өвчлөл
1	Алтанбулаг												100.00	
2	Аргалант												200.00	
3	Архуст	1		0.40	1000.0									
4	Батсүмбэр		1	0.80		76.92						1.00	20.53	
5	Баян		1	0.20		1000.00						0.20	100.00	
6	Баяндэлгэр			0.20		200.00						0.20	33.33	
7	Баянжаргалан			0.20		200.00						0.40	1000.0	
8	Баян-Өнжүүл			0.20		200.00			1			0.40	1000.0	
9	Баянхалгай								1			0.40	400.00	
10	Баянцагаан													
11	Баянцогт			0.40		400.00								
12	Баянчандмань			0.60		290.00						0.40	250.00	
13	Борнуур			0.20		40.00						0.60	76.51	
14	Бүрэн			0.20		40.00								
15	Дэлгэрхаан													
16	Жаргалант	1	1	0.60	500.0	333.33						0.40	150.00	
17	Заамар			0.80		368.57						0.40	68.57	
18	Лун			0.40		41.07								
19	Мөнгөнморьт			0.40		400.00						0.40	400.00	
20	Өндөрширээт			0.20		200.00						0.20	100.00	
21	Сүмбэр		1		1000.00							0.20	40.00	
22	Сэргэлэн			0.40		200.00						0.20	66.67	
23	Угтаал			0.40		133.33						0.20	66.67	
24	Цээл			0.20		18.18						0.20	100.00	
25	Эрдэнэ		1	0.60		280.00						0.20	200.00	
26	Эрдэнэсант			0.60		51.90						0.20	25.00	
27	Зуунмод	1	2	6.60	3.8	9.62			2			1.20	1.56	
28	АНЭ	1	1	6.60	3.8	4.81						0.40	0.52	
29	БаруунЗуунмод		1			47.62			2			0.80	83.33	
	<b>НИЙТ</b>	<b>3</b>	<b>7</b>	<b>14.60</b>	<b>9.80</b>	<b>28.46</b>	<b>15.11</b>		<b>2</b>	<b>2</b>	<b>7.40</b>	<b>6.54</b>	<b>8.13</b>	<b>7.71</b>



Цусан халдвар

№	Сумын нэр	Вируст хепатит			Цочмог А хепатит			Цочмог В хепатит			Вируст С хепатит		
		2023	2024	10000 хүн амд	2023	2024	10000 хүн амд	2023	2024	2023	2024	2023	2024
1	Алтанбулаг												
2	Аргалант												
3	Архуст												
4	Батсүмбэр												
5	Баян												
6	Баяндэлгэр												
7	Баянжаргалан												
8	Баян-Өнжүүл												
9	Баянхалгай												
10	Баянцагаан												
11	Баянцогт												
12	Баянчандмань												
13	Борнуур												
14	Бүрэн												
15	Дэлгэрхаан												
16	Жаргалант												
17	Заамар												
18	Лун												
19	Мөнгөнморьт												
20	Өндөрширээт												
21	Сүмбэр												
22	Сэргэлэн												
23	Угтаал												
24	Цээл												
25	Эрдэнэ												
26	Эрдэнэсант												
27	Зуунмод												
28	АНЭ												
29	БаруунЗуунмод												
	<b>ДҮН</b>												



Амьсгалын замын халдвар

№	Сумын нэр	Улаан эсэргэнэ				Гахайн хавдар				Салхинцэлэг				Гар, хөл, амны өвчин			
		өвчлөл		10000 хүн амд		өвчлөл		10000 хүн амд		өвчлөл		10000 хүн амд		өвчлөл		10000 хүн амд	
		2023	2024	2023	2024	2023	2024	2023	2024	2023	2024	2023	2024	2023	2024	2023	2024
1	Алтанбулаг																
2	Аргалант																
3	Архуст																
4	Батсүмбэр																
5	Баян																
6	Баяндэлгэр																
7	Баянжаргалан																
8	Баян-Өнжүүл																
9	Баянхангай																
10	Баянцагаан																
11	Баянцогт																
12	Баянчандмань																
13	Борнуур																
14	Бүрэн																
15	Дэлгэрхаан																
16	Жаргалант																
17	Заамар																
18	Лун																
19	Мөнгөнморьт																
20	Өндөрширээт																
21	Сүмбэр																
22	Сэргэлэн	1		4.89													
23	Угтаал																
24	Цээл																
25	Эрдэнэ																
26	Эрдэнэсант																
27	Зуунмод	1	1	0.58	0.58	4		2.32									
28	АНЭ	1	1	0.58	0.58	4		2.32									
29	БаруунЗуунмод	2	1	0.21	0.11	4		0.43									
	<b>НИЙТ</b>																



Амбулаторийн тусламж үйлчилгээ

№	Сумын нэр	Бүгд үзлэг	Урьдчилан сэргийлэх злэг				Амбулаторийн злэгийн тоо				Идэвхитэй хяналт				Гэрийн идэвхитэй хяналт				Гэрийн дуудлагын үзлэг			
			Бодит тоо		Хувь		Бодит тоо		Хувь		Бодит тоо		Хувь		Бодит тоо		Хувь		Бодит тоо		Хувь	
			2023	2024	2023	2024	2023	2024	2023	2024	2023	2024	2023	2024	2023	2024	2023	2024	2023	2024	2023	2024
1	Алтанбулаг	2905		1430	49.23	1206	41.51	672	36.29	173	1.27	37	125	4.30	107	3.68						
2	Аргалант	1852		957	51.67	672	36.29	192	17.96	291	27.22	106	9.92	34	1.84	16	0.86					
3	Архуст	1069		480	44.90	192	17.96	291	27.22	106	9.92	34	1.84	16	0.86							
4	Батсүмбэр	6084		3572	58.71	1733	28.48	652	10.72	122	2.01	122	2.01	5	0.08							
5	Баян	1388		562	40.49	737	53.10	28	2.02	27	1.95	34	2.45	10	0.72							
6	Баяндэлгэр	964		465	48.24	172	17.84	317	32.88													
7	Баянжаргалан	1094		864	78.98	198	18.10	23	2.10	9	0.82											
8	Баян-Өнжүүл	425		251	59.06	141	33.18	15	3.53	7	1.65	11	2.59									
9	Баянхангай	982		441	44.91	378	38.49	58	5.91	58	5.91	47	4.79									
10	Баянцагаан	709		346	48.80	265	37.38	73	10.30	23	3.24	2	0.28									
11	Баянцогт	1266		750	59.24	498	39.34	12	0.95	6	0.47											
12	Баянчандмань	2794		1037	37.12	1406	50.32	233	8.34	114	4.08	4	0.14									
13	Борнуур	2416		784	32.45	1474	61.01	131	5.42	23	0.95	4	0.17									
14	Бүрэн	1321		876	66.31	362	27.40	78	5.90													
15	Дэлгэрхаан	1090		631	57.89	204	18.72	218	20.00	29	2.66	8	0.73									
16	Жаргалант	4797		2634	54.91	1842	38.40	124	2.58	187	3.90	10	0.21									
17	Заамар	3710		1930	52.02	977	26.33	431	11.62	297	8.01	75	2.02									
18	Лун	884		399	45.14	229	25.90	120	13.57	131	14.82	5	0.57									
19	Мөнгөнморьт	2349		1315	55.98	685	29.16	20	0.85	325	13.84	4	0.17									
20	Өндөрширээт	762		513	67.32	34	4.46	192	25.20	23	3.02											
21	Сүмбэр	2457		1133	46.11	1046	42.57	78	3.17	131	5.33	69	2.81									
22	Сэргэлэн	1691		949	56.12	298	17.62	122	7.21	234	13.84	88	5.20									
23	Угтаал	2062		1190	57.71	616	29.87	102	4.95	45	2.18	109	5.29									
24	Цээл	2341		1317	56.26	729	31.14	138	5.89	53	2.26	104	4.44									
25	Эрдэнэ	2419		983	40.64	1352	55.89	51	2.11	14	0.58	19	0.79									
26	Эрдэнэсант	4869		2704	55.54	1882	38.65	265	5.44	16	0.33	2	0.04									
27	Зуунмод	75553		19414	25.70	48351	64.00	4871	6.45	2858	3.78	59	0.08									
28	АНЭ	56904		14109	24.79	39050	68.62	3745	6.58													
29	БаруунЗуунмод	16063		5261	32.75	6759	42.08	1126	7.01	2858	17.79	59	0.37									
30	Хувийн эмнэлэг	2586		44	1.70	2542	98.30															
	<b>НИЙТ</b>	<b>130253</b>		<b>47927</b>	<b>36.80</b>	<b>67679</b>	<b>51.96</b>	<b>8853</b>	<b>6.80</b>	<b>4997</b>	<b>3.84</b>	<b>797</b>	<b>0.61</b>									



Амбулаторийн өвчлөл

№	Сумын нэр	Халдварт бус өвчлөл	Хорт хавдарын өвчлөл	Осол гэмтлийн өвчлөл	Томуу, томуу төст өвчин	0-5 хүртэлх насны хүүхдийн халдварт бус суулгалт өвчин		0-5 хүртэлх насны хүүхдийн амьсгалын замын цочмог халдварт өвчин		0-5 хүртэлх насны жингэсэн хүүхдийн тоо	Үүнээс (хувилар)				Олон найрлагат бичил тэжээл хэрэглэсэн
						2023	2024	2023	2024		Тураалтай /жин, насны үзүүлэлт/	Өсөлтийн хоцрогдолтой /өндөр, насны үзүүлэлт/	А амин дэм уусан	Д амин дэм уусан	
1	Алтанбулаг	1205	2	18	231	3	17	238					60.92		
2	Аргалант	689		22	10		39	81				100.00			
3	Архуст	202		10	2	2	46	137				57.66			
4	Батсүмбэр	1456	6	38	105	6	51	102	0.98		4.90				
5	Баян	746	1	22	82	2	36								
6	Баяндэлгэр	171		8	35		10	39				100.00		25.64	
7	Баянжаргалан	195	2	2	9		7	495				59.39			
8	Баян-Өнжүүл	143	1	4		2	17	28			10.71	78.57			
9	Баянхангай	408	2	28	54	3	7	58				10.64			
10	Баянцагаан	254	3	6	11	2	21	47							
11	Баянцогт	501		3	21		14	38							
12	Баянчандмань	1426	3	43	2	5	114	361				26.04	100.00		
13	Борнуур	1517	2	33	93	1	107	157				46.50		11.46	
14	Бүрэн	377	4	11	1		46	85				74.12			
15	Дэлгэрхаан	223	1	19	62	1	7	96							
16	Жаргалант	1846	4	25	27		129	454							
17	Заамар	1004	3	26	109	2	34	201				96.82			
18	Лун	228	2	14	44	1	5	100				58.00			
19	Мөнхморьт	713	1	22	31	4	35	325				8.62			
20	Өндөрширээт	46	1	11			5	18				100.00			
21	Сүмбэр	1048	3	5	80	3	18	317				50.00			
22	Сэргэлэн	302	2	4	26		3	150				54.89			
23	Угтаал	622	2	17	24	2	18	109	1.83			44.04	1.83		
24	Цээл	687	4	15	53	5	40	108							
25	Эрдэнэ	1015	3	33	107	3	69	65				100.00			
26	Эрдэнэсант	1752	2	28	53	6	97	264							
27	Зуунмод	25986	11	369	695	30	782	2491	0.04	0.04	0.04		26.50		
28	АНЭ	23293		369	571	30	458								
29	БаруунЗуунмод	2693	11	124			324	2491	0.04	0.04	0.04		26.50		
	<b>НИЙТ</b>	<b>44762</b>	<b>63</b>	<b>836</b>	<b>1967</b>	<b>83</b>	<b>1774</b>	<b>6564</b>	<b>0.06</b>	<b>0.02</b>	<b>0.09</b>	<b>1.61</b>	<b>37.36</b>	<b>1.31</b>	



Амьсгалын замын халдвар

№	Сумын нэр	Нийт өвчлөл				Сүрьеэ			Эмэнд гэсвэртэй сүрьеэгийн шинэ илрэл	Менингококк халдвар			Улаанбурхан				
		Бодит тоо		10000 хүн амд		Үүнээс: 0-15 насны хүүхэд		Сумдаас хүлээн авсан сорьцын тоо		Үүнээс өвчлөл илэрсэн	Бодит тоо	10000 хүн амд		Бодит тоо	10000 хүн амд		
		2023	2024	2023	2024	2023	2024					2023	2024		2023	2024	
1	Алтанбулаг																
2	Аргалант																
3	Архуст																
4	Батсүмбэр																
5	Баян						4										
6	Баяндэлгэр						1										
7	Баянжаргалан	1		6.11													
8	Баян-Өнжүүл																
9	Баянхангай																
10	Баянцагаан	1	1	5.37	5.41		4										
11	Баянцогт						13										
12	Баянчандмань	2	2	4.76	4.88		6	1									
13	Борнуур	3	1	6.05	2.06		6	2									
14	Бүрэн		1		3.45												
15	Дэлгэрхаан						1										
16	Жаргалант	1	4	1.48	6.06		5	3									
17	Заамар	1		1.71			13										
18	Лун	2		7.98			5										
19	Мөнхморьт						3										
20	Өндөрширээт						1										
21	Сүмбэр	1		5.82			1										
22	Сэргэлэн	3	1	14.68	5.00		1										
23	Угтаал						10										
24	Цээл						6										
25	Эрдэнэ						1										
26	Эрдэнэсант	1		2.24			2	1									
27	Зуунмод	4	3	2.32	1.74				1								
28	АНЭ																
29	БаруунЗуунмод	4	3	2.32	1.74												
	<b>НИЙТ</b>	<b>20</b>	<b>13</b>	<b>2.14</b>	<b>1.41</b>		<b>83</b>	<b>7</b>	<b>1</b>								





№	Сумын нэр	Цусан суулга				Салмонеллп бусад халдвар				Ёлом					
		өвчлөл		10000 хүн амд		өвчлөл		10000 хүн амд		өвчлөл		10000 хүн амд			
		2023	2024	2023	2024	2023	2024	2023	2024	2023	2024	2023	2024		
1	Алтанбулаг														
2	Аргалант														
3	Архуст														
4	Батсүмбэр					1	1	1.42	1.41						
5	Баян														
6	Баяндэлгэр														
7	Баянжаргалан														
8	Баян-Өнжүүл							1	4.74					4.58	
9	Баянхангай														
10	Баянцагаан		1		5.41										
11	Баянцогт						1		5.74				1		5.41
12	Баянчандмань						1		2.44				1		2.44
13	Борнуур						1		2.02				1		3.39
14	Бүрэн														
15	Дэлгэрхаан														
16	Жаргалант						1		1.48						
17	Заамар														
18	Лүн	1			3.99										
19	Мөнгөнморьт														
20	Өндөрширээт														
21	Сүмбэр														
22	Сэргэлэн														
23	Угтаал														
24	Цээл														
25	Эрдэнэ														
26	Эрдэнэсант														
27	Зуунмод	3	12	1.74	6.97	4	38	2.32	22.07				1		0.58
28	АНЭ														
29	БаруунЗуунмод	3	12	1.74	6.97	4	38	2.32	22.07				1		0.58
	<b>НИЙТ</b>	<b>4</b>	<b>13</b>	<b>0.43</b>	<b>1.41</b>	<b>7</b>	<b>43</b>	<b>0.75</b>	<b>4.65</b>	<b>2</b>	<b>3</b>	<b>0.21</b>	<b>2</b>	<b>3</b>	<b>0.32</b>



Жирэмсэн эмэгтэйчүүдийн хяналтын мэдээ

№	Сумын нэр	Хяналтад байгаа жирэмсэн бүгд	Жирэмсний хяналтанд шинээр авсан эмэгтэйчүүд	Үүнээс			Жирэм- сэний эрт үеийн хяналтын хувь	Жирэмсний хяналтад шинээр авсан эмэгтэйчүүдээс цусны шинжилгээнд хамрагдсан	Үүнээс		Бүгд үр хөндөлт	Үүнээс			
				Үүнээс эхний 3 сартайд	4-6 сартайд	7 ба түүнээс дээш сартайд			Цус багадалттай жирэмсэн эмэгтэй- чүүдийн тоо	Хувь		Хожуу үр хөндөлт	20 хүртэлх насны	Гарсан хүндэрл	
															2023
1	Алтанбулаг	20	11	10	1		90.91	11							
2	Аргалант	15	9	7	2		77.78	9							
3	Архуст	7	5	4	1		80.00	5							
4	Батсүмбэр	63	41	40	1		97.56	41							
5	Баян	12	12	8	4		66.67	12							
6	Баяндэлгэр	7	3	3			100.00	3							
7	Баянжаргалан	5	8	8			100.00	8							
8	Баян-Өнжүүл	8													
9	Баянхангай	7	9	9			100.00	9							
10	Баянцагаан	8	6	6			100.00	6							
11	Баянцогт	16	6	6			100.00	6	1	16.67					
12	Баянчандмань	29	27	25	2		92.59	27							
13	Борнуур	30	23	21	2		91.30	23							
14	Бүрэн	15	9	9			100.00	9							
15	Дэлгэрхаан	16	12	9	3		75.00	12							
16	Жаргалант	37	23	18	4	1	78.26	23							
17	Заамар	37	20	20			100.00	20							
18	Лүн	14	7	7			100.00	7							
19	Мөнгөнморьт	12	8	6	2		75.00	8							
20	Өндөрширээт	13	3	3			100.00	3							
21	Сүмбэр	10	7	7			100.00	7	1	14.29					
22	Сэргэлэн	8	3	3			100.00	3							
23	Угтаал	8	7	7			100.00	7	2	28.57					
24	Цээл	17	9	9			100.00	9							
25	Эрдэнэ	19	16	15	1		93.75	16							
26	Эрдэнэсант	30	22	22			100.00	22							
27	Зуунмод	156	87	78	7	2	89.66	87	1	1.15	27	1	3		
28	АНЭ														
29	БаруунЗуунмод	156	87	78	7	2	89.66	87	1	1.15	27	1	3		
	<b>НИЙТ</b>	<b>619</b>	<b>393</b>	<b>360</b>	<b>30</b>	<b>3</b>	<b>91.60</b>	<b>393</b>	<b>5</b>	<b>1.27</b>	<b>27</b>	<b>1</b>	<b>3</b>		



Шинээр хяналтад хамрагдсан жирэмсэн эмэгтэйчүүдийн  
БЭДХ-ын шинжилгээнд хамрагдалт

№	Сумын нэр	Трихомионаз илрүүлэх шинжилгээнд хамрагдсан		Үүнээс		Заг хүйтэн илрүүлэх шинжилгээнд хамрагдсан		Үүнээс		Тэмбүү илрүүлэх шинжилгээнд хамрагдсан		Үүнээс		ХДХВ/ДОХ илрүүлэх шинжилгээнд хамрагдсан		Үүнээс	
		илрүүлэх шинжилгээнд хамрагдсан	хувь	эерэг	хувь	илрүүлэх шинжилгээнд хамрагдсан	хувь	илрүүлэх шинжилгээнд хамрагдсан	хувь	илрүүлэх шинжилгээнд хамрагдсан	хувь	илрүүлэх шинжилгээнд хамрагдсан	хувь	илрүүлэх шинжилгээнд хамрагдсан	хувь		
1	Алтанбулаг	11				11				11				11			
2	Аргалант	9				9				9				9			
3	Архуст	5				5				5				5			
4	Батсүмбэр	41	2.44	1		41				41				41			
5	Баян	12				12				12				12			
6	Баяндэлгэр	3				3				3				3			
7	Баянжаргалан									8				8			
8	Баян-Өнжүүл																
9	Баянхангай	9				9				9				9			
10	Баянцагаан	6				6				6				6			
11	Баянцогт	6				6				6				6			
12	Баянчандмань									27				27			
13	Борнуур	23				23				23				23			
14	Бүрэн	9				9				9				9			
15	Дэлгэрхаан	12				12				12				12			
16	Жаргалант	23				23				23				23			
17	Заамар	20				20				20				20			
18	Лүн									7				7			
19	Мөнгөнморьт	8				8				8				8			
20	Өндөрширээт	3				3				3				3			
21	Сүмбэр	7				7				7				7			
22	Сэргэлэн	3				3				3				3			
23	Угтаал	7				7				7				7			
24	Цээл	9				9				9				9			
25	Эрдэнэ									16				16			
26	Эрдэнэсант	87	4.60	4		87				22				22			
27	Зуунмод	87	4.60	4		87				87				87			
29	БаруунЗуунмод	87	4.60	4		87				87				87			
	<b>НИЙТ</b>	<b>313</b>	<b>5</b>	<b>1.60</b>		<b>313</b>				<b>393</b>				<b>393</b>			



Бүртгэгдсэн бүх халдварт өвчин

№	Сумын нэр	өвчлөл		10000 хүн амд	
		2023	2024	2023	2024
1	Алтанбулаг	11	4	33.48	12.45
2	Аргалант	1		6.22	
3	Архуст		1		7.75
4	Батсүмбэр	7	7	9.91	9.84
5	Баян	3		14.91	
6	Баяндэлгэр	1		6.26	
7	Баянжаргалан	1	1	6.11	5.52
8	Баян-Өнжүүл	4	5	18.33	23.69
9	Баянхангай	2		14.27	
10	Баянцагаан	5	40	26.85	216.22
11	Баянцогт	1	3	5.88	17.23
12	Баянчандмань	4	9	9.52	21.96
13	Борнуур	6	1	12.11	2.06
14	Бүрэн	3	6	10.17	20.69
15	Дэлгэрхаан	1	1	5.50	5.62
16	Жаргалант	18	8	26.72	12.11
17	Заамар	3	1	5.14	1.75
18	Лүн	5	2	19.94	8.07
19	Мөнгөнморьт		2		9.18
20	Өндөрширээт		2		10.04
21	Сүмбэр	1	1	5.82	5.95
22	Сэргэлэн	10	3	48.94	15.01
23	Угтаал		6		23.65
24	Цээл	3	12	11.37	46.08
25	Эрдэнэ	5	3	12.76	7.86
26	Эрдэнэсант	2	7	4.48	15.96
27	Зуунмод	252	313	145.97	181.82
28	АНЭ	18	7	10.43	4.07
29	БаруунЗуунмод	234	306	135.54	177.75
	<b>НИЙТ</b>	<b>349</b>	<b>438</b>	<b>37.28</b>	<b>47.36</b>



### Стационарын үзүүлэлт

№	Сумын нэр	Түргэн тусламжийн дуудлага				Стационари			
		Бүгд	Алсын дуудлага		Осол гэмтлийн дуудлага		Эмчлэгдсэн өвчтөн	Орхоног	Дундаж орхоног
			Бодит тоо	Хувь	Бодит тоо	Хувь			
1	Алтанбулаг	182	39	21.43	1	0.55	160	1102	6.9
2	Аргалант	160	96	60.00	11	6.88	88	512	5.8
3	Архуст	32	6	18.75	1	3.13	40	305	7.6
4	Батсүмбэр	182	116	63.74	7	3.85	240	1421	5.9
5	Баян	163	21	12.88	9	5.52	100	714	7.1
6	Баяндэлгэр	32	11	34.38	2	6.25	80	547	6.8
7	Баянжаргалан	38	20	52.63	1	2.63	94	690	7.3
8	Баян-Өнжүүл	73	41	56.16	1	1.37	99	468	4.7
9	Баянхангай	94	31	32.98	13	13.83	68	448	6.6
10	Баянцагаан	41	33	80.49			88	541	6.1
11	Баянцогт	61	17	27.87	3	4.92	84	790	9.4
12	Баянчандмань	225	85	37.78	12	5.33	162	1111	6.9
13	Борнуур	459	179	39.00	17	3.70	159	943	5.9
14	Бүрэн	103	50	48.54	9	8.74	102	710	7.0
15	Дэлгэрхаан	66	34	51.52	7	10.61	71	475	6.7
16	Жаргалант	135	44	32.59	4	2.96	261	1750	6.7
17	Заамар	561	91	16.22	2	0.36	332	2340	7.0
18	Лун	123	47	38.21	4	3.25	65	432	6.6
19	Мөнгөнморьт	57	26	45.61	3	5.26	96	625	6.5
20	Өндөрширээт	146	82	56.16	12	8.22	125	898	7.2
21	Сүмбэр	114	43	37.72	1	0.88	193	1198	6.2
22	Сэргэлэн	142	56	39.44	2	1.41	123	974	7.9
23	Угтаал	109	34	31.19	2	1.83	84	570	6.8
24	Цээл	28	11	39.29			142	913	6.4
25	Эрдэнэ	155	63	40.65	7	4.52	213	1381	6.5
26	Эрдэнэсант	312	123	39.42	17	5.45	185	1209	6.5
27	Зуунмод	1670	192	11.50	46	2.75	3098	23959	7.7
28	АНЭ	1670	192	11.50	46	2.75	2907	22607	7.8
29	Хувийн эмнэлэг						191	1352	7.1
	<b>НИЙТ</b>	<b>5463</b>	<b>1591</b>	<b>29.12</b>	<b>194</b>	<b>3.55</b>	<b>6552</b>	<b>47026</b>	<b>7.2</b>



### Чихрийн шижин хэв шинж 2, артерийн гипертензийн эрт илрүүлэг үзлэгийн мэдээлэл

№	Үзүүлэлт	Артерийн гипертензи эрт илрүүлэг Үзлэг				Чихрийн шижин хэв шинж 2 эрт илрүүлэг үзлэг				Элэгний хорт хавдрын эрт илрүүлэгийн үзлэг					
		Илрүүлэг үзлэгт хамрагдвал зохих 18 ба түүнээс дээш насны хүн амын тоо		Давтан үзлэг		Илрүүлэг үзлэгт хамрагдвал зохих 35 ба түүнээс дээш насны хүн амын тоо		Хамралтын хувь		Илрүүлэг үзлэгт хамрагдвал зохих 40-64 насны хүн амын тоо		Хамралтын хувь			
		Үзлэгт хамрагдсан	Хамралтын хувь	Бодит тоо	Хувь	Үзлэгт хамрагдсан	Хамралтын хувь	Бодит тоо	Хувь	Үзлэгт хамрагдсан	Хамралтын хувь	Бодит тоо	Хувь		
1	Алтанбулаг	2168	481	22.19	15		1470	384	26.12	11	10.79	1029	111	1	10.79
2	Аргалант	1054	315	29.89	6		725	286	39.45	3		486			
3	Архуст	810	155	19.14	18		550	115	21.70	16		345	33	2	9.57
4	Батсүмбэр	4580	1280	27.95	8	43	3093	1141	36.89	4	1	2103			
5	Баян	1276	185	14.50	21		869	148	17.03	21		646			
6	Баяндэлгэр	1124	172	15.30	20		837	175	20.91	18		603			
7	Баянжаргалан	1435	376	26.20	11		989	290	29.32	10		720			
8	Баян-Өнжүүл	1368	88	6.43	27		900	92	10.22	26		635			
9	Баянхангай	872	192	22.02	16		558	117	20.97	17		387			
10	Баянцагаан	1250	156	12.48	23	1	861	98	11.38	25		621	25	3	4.03
11	Баянцогт	1237	367	29.67	7		853	277	32.47	8		565			
12	Баянчандмань	2619	344	13.13	22		1737	291	16.75	22		1158			
13	Борнуур	3154	219	6.94	26		2084	167	8.01	27		1449			
14	Бүрэн	1830	345	18.85	19		1173	226	19.27	20		821			
15	Дэлгэрхаан	1082	292	26.99	10	1	665	225	33.83	6		465			
16	Жаргалант	4067	909	22.35	13	15	2678	620	23.15	14	8	1875			
17	Заамар	3505	739	21.08	17	31	2267	492	21.70	15		1681			
18	Лун	1613	190	11.78	24		1083	136	12.56	24		750			
19	Мөнгөнморьт	1432	737	51.47	1	1	990	532	53.74	1		696			
20	Өндөрширээт	1264	353	27.93	9	12	817	206	25.21	12	1	569	5	4	0.88
21	Сүмбэр	1063	425	39.98	3	3	696	358	51.44	2		486			
22	Сэргэлэн	1368	338	24.71	12		975	196	20.10	19		636			
23	Угтаал	1604	523	32.61	4	4	1053	345	32.76	7	1	755			
24	Цээл	1625	505	31.08	5	5	1042	332	31.86	9		721			
25	Эрдэнэ	2482	287	11.56	25		1629	261	16.02	23		1108			
26	Эрдэнэсант	2788	1159	41.57	2		1820	663	36.43	5	1	1222			
27	АНЭ	10730	157	1.46			7149	117	1.64			4639			
28	БаруунЗуунмод	10730	2394	22.31	14	18	7149	1672	23.39	13		4639			
	<b>НИЙТ</b>	<b>59400</b>	<b>13683</b>	<b>23.04</b>	<b>134</b>	<b>82</b>	<b>39543</b>	<b>9962</b>	<b>25.19</b>	<b>12</b>	<b>2</b>	<b>27071</b>	<b>174</b>	<b>174</b>	<b>0.64</b>



Урьдчилан сэргийлэх эрт илрүүлэх багцын үзэлгэйн хамралт (насны бүлгээр)

№	Сум	0-5 нас			6-17 нас			18-30 нас			31-45 нас			46-60 нас			61-ээс Дээш					
		Үзэгт хамрагдах хүний тоо	Хамралтын хувь	Үзэгт хамрагдах хүний тоо	Хамралтын хувь	Үзэгт хамрагдах хүний тоо	Хамралтын хувь	Үзэгт хамрагдах хүний тоо	Хамралтын хувь	Үзэгт хамрагдах хүний тоо	Хамралтын хувь	Үзэгт хамрагдах хүний тоо	Хамралтын хувь	Үзэгт хамрагдах хүний тоо	Хамралтын хувь	Үзэгт хамрагдах хүний тоо	Хамралтын хувь	Үзэгт хамрагдах хүний тоо	Хамралтын хувь			
1	Алтанбулаг	3 264	919	28.16	400	297	74.25	677	622	91.88	561	0	0.00	708	0	0.00	599	0	0.00	319	0	0.00
2	Аргалант	1 612	476	29.53	202	186	92.08	318	284	89.31	245	6	2.45	344	0	0.00	301	0	0.00	202	0	0.00
3	Арухст	1 313	345	26.28	166	117	70.48	299	228	76.25	223	0	0.00	256	0	0.00	231	0	0.00	138	0	0.00
4	Баясүмбэр	7 084	1 122	15.84	812	114	14.04	1730	1005	58.09	1174	3	0.26	1386	0	0.00	1278	0	0.00	704	0	0.00
5	Баян	1 975	329	16.66	226	37	16.37	453	292	64.46	325	0	0.00	399	0	0.00	387	0	0.00	185	0	0.00
6	Баян-өнхүүл	2 159	158	7.32	263	48	18.25	482	110	22.82	383	0	0.00	510	0	0.00	335	0	0.00	186	0	0.00
7	Баяндэлгэр	1 596	261	16.35	153	82	53.59	311	179	57.56	223	0	0.00	362	0	0.00	357	0	0.00	190	0	0.00
8	Баянжаргалан	1 626	280	17.22	223	78	34.98	383	202	52.74	275	0	0.00	355	0	0.00	257	0	0.00	133	0	0.00
9	Баянхангай	1 402	360	25.68	169	70	41.42	346	287	82.95	258	3	1.16	297	0	0.00	206	0	0.00	126	0	0.00
10	Баянцагаан	1 868	262	14.03	216	95	43.98	388	165	42.53	310	0	0.00	409	2	0.49	345	0	0.00	200	0	0.00
11	Баянцогт	1 683	271	16.10	186	47	25.27	351	220	62.68	281	4	1.42	318	0	0.00	328	0	0.00	219	0	0.00
12	Баянчандмань	4 172	921	22.08	495	101	20.40	974	817	83.88	738	3	0.41	830	0	0.00	685	0	0.00	450	0	0.00
13	Борнуур	4 911	1 118	22.77	612	283	46.24	1056	833	78.88	907	1	0.11	1005	1	0.10	869	0	0.00	462	0	0.00
14	Бурэн	2 938	966	32.88	375	341	90.93	691	621	89.87	532	4	0.75	628	0	0.00	474	0	0.00	238	0	0.00
15	Дэлгэрхаан	1 818	429	23.60	259	154	59.46	440	274	62.27	351	0	0.00	415	0	0.00	241	1	0.41	117	0	0.00
16	Жаргалант	6 728	1 146	17.03	838	304	36.28	1696	831	49.00	1127	10	0.89	1375	1	0.07	1136	0	0.00	566	0	0.00
17	Заамар	5 802	2083	35.90	732	639	87.30	1484	1435	96.70	979	8	0.82	1279	0	0.00	961	0	0.00	367	1	0.27
18	Зуунмод	17 215	10288	59.76	2 231	1071	48.01	4099	4419	107.81	2651	1056	39.83	3745	1354	36.15	2766	1424	51.48	1723	964	55.95
19	Лун	2 493	716	28.72	313	178	56.87	556	535	96.22	419	3	0.72	505	0	0.00	470	0	0.00	230	0	0.00
20	Мөнгөнморьт	2 225	380	17.08	261	153	58.62	476	227	47.69	357	0	0.00	485	0	0.00	420	0	0.00	226	0	0.00
21	Сэргэлэн	2 003	472	23.56	207	193	93.24	437	278	63.62	301	0	0.00	477	0	0.00	360	0	0.00	221	1	0.45
22	Сүмбэр	1 698	526	30.98	198	195	98.48	420	329	78.33	287	2	0.70	346	0	0.00	298	0	0.00	149	0	0.00
23	Угалацгайдэм	2 599	763	29.36	329	259	78.72	617	503	81.52	454	1	0.22	502	0	0.00	461	0	0.00	236	0	0.00
24	Цээл	2 632	924	35.11	367	293	79.84	619	629	101.62	450	1	0.22	557	0	0.00	415	1	0.24	224	0	0.00
25	Эрдэнэ	3 890	856	22.01	505	187	37.03	842	667	79.22	677	2	0.30	807	0	0.00	664	0	0.00	395	0	0.00
26	Эрдэнэсант	4 435	1052	23.72	575	226	39.30	1031	823	79.83	785	2	0.25	884	1	0.11	761	0	0.00	399	0	0.00
27	Өндөрширээт	2 040	293	14.36	261	68	26.05	475	222	46.74	356	2	0.56	475	0	0.00	307	0	0.00	166	1	0.60
<b>Нийт</b>	<b>93181</b>	<b>27715</b>	<b>29.74</b>	<b>11574</b>	<b>5816</b>	<b>50.25</b>	<b>21651</b>	<b>17037</b>	<b>78.69</b>	<b>15629</b>	<b>1110</b>	<b>7.10</b>	<b>19654</b>	<b>1359</b>	<b>6.91</b>	<b>15912</b>	<b>1426</b>	<b>8.96</b>	<b>8761</b>	<b>967</b>	<b>11.04</b>	



Умайн хүүзүү, хөхний өмөнгийн илрүүлэх үзэлгэйн илрүүлэх мэдээлэл

№	Үзүүлэлт	Хөхний өмөнгийн илрүүлэх үзэлгэ			Умайн хүүзүүний өмөнгийн илрүүлэх үзэлгэ			Пал шинжилгээний дүн зөвгөрсөн эмэгтэй-чүүдийн тоо		
		Үйлчлэх хүрээний 20-оос дээш насны эмэгтэйчүүд	Боломжит илрүүлэх хамрагдсан -чүүдийн тоо /30-60нас/	Үйлчлэх хүрээний эмэгтэй-чүүдийн хамрагдалтын хувь	Хөхний эмнэлзүйн үзлэгээр зөвгөрсөн эмэгтэй-чүүдийн тоо	Хөхний эмнэлзүйн үзлэгээр зөвгөрсөн хувь	Илрүүлэх үзэлгэ хамрагдвал зохих эмэгтэй-чүүдийн тоо		Илрүүлэх үзэлгэ хамрагдсан бүлгийн эмэгтэй-чүүдийн хамрагдсан	Хувь
1	Алтанбулаг	841	200	23.78			228	11	11	4.82
2	Аргалант	560	0	-			110	11	8	7.27
3	Арухст	220	146	66.36			65	1	1	1.54
4	Батсүмбэр	1470	591	40.20			260	79	74	28.46
5	Баян	408	95	23.28			146			-
6	Баяндэлгэр	314	105	33.44			107	8	8	7.48
7	Баянжаргалан	240	59	24.58			75	28	28	37.33
8	Баянжүүл	267		-			70	4	2	2.86
9	Баянхангай	246	92	37.40			93			-
10	Баянцагаан	228	30	13.16			68	5	5	7.35
11	Баянцогт	190	96	50.53			73	22	22	30.14
12	Баянчандмань	914	220	24.07			148	54	54	36.49
13	Борнуур	778	73	9.38			221	12	10	4.52
14	Бурэн	444	187	42.12			152	88	88	57.89
15	Дэлгэрхаан	239	92	38.49			70	2	2	2.86
16	Жаргалант	1166	426	36.54			361	75	72	19.94
17	Заамар	1243	429	34.51			373	47	47	12.60
18	Лун	481	84	17.46			139			-
19	Мөнгөнморьт	590	394	66.78			109	21	21	19.27
20	Өндөрширээт	545	29	5.32			92	18	17	18.48
21	Сэргэлэн	363	46	12.67			99	2	2	2.02
22	Сүмбэр	331	176	53.17			113	45	42	37.17
23	Уггаал	448	233	52.01	3	1.29	140	37	37	26.43
24	Цээл	475	195	41.05			128	64	63	49.22
25	Эрдэнэ	666	258	38.74			207	73	73	35.27
26	Эрдэнэсант	732	376	51.37			250			-
27	Баруун Зуунмод	3550	644	18.14			1250	12	11	0.88
<b>28</b>	<b>Дүн</b>	<b>17949</b>	<b>5276</b>	<b>29.39</b>	<b>3</b>	<b>0.06</b>	<b>5147</b>	<b>719</b>	<b>698</b>	<b>13.56</b>