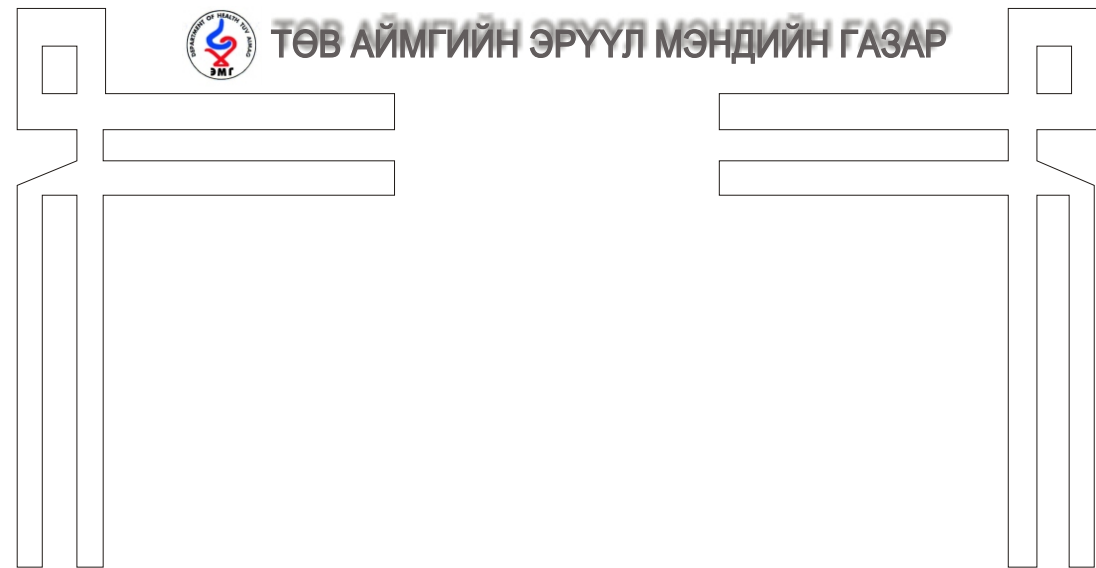





ТӨВ АЙМГИЙН ЭРҮҮЛ МЭНДИЙН ГАЗАР



ТӨВ АЙМГИЙН ЭРҮҮЛ МЭНДИЙН  
САР ТУТМЫН МЭДЭЭЛЭЛ

MONTHLY  
STATISTICAL  
INFORMATION



2024 ОНЫ 3 САР  
ТӨВ АЙМАГ



<http://emg.to.gov.mn/>



ЭХИЙГ БЭЛТГЭСЭН

Н.МЯГМАРСҮРЭН  
СТАТИСТИКЧ ИХ ЭМЧ

Хаяг: Төв аймаг Зуунмод сум Эрүүл Мэндийн Газар  
 Fax: 7027-3705  
 Tel: 7027-3093  
 E-mail: health\_stat@yahoo.com



**Төв аймгийн ЭМБ-уудын 2024 оны 3 сарын  
 мэдээнд хийсэн товч дүгнэлт**

**Нэг. Эх хүүхдийн эрүүл мэнд**

2024 оны 3 сард аймгийн хэмжээнд 190 төрөлт бүртгэгдсэн байна. Нийт амьд төрсөн 191 хүүхдийн 4.71 хувь нь 2500 гр-аас доош жинтэй төржээ. Дархлаажуулалтын хамралт аймгийн хэмжээнд 97.05 хувь байна.

5 хүртэлх насны хүүхдийн эндэгдэл 4 тохиолдол бүртгэгдсэн нь 1000 амьд төрөлтөд 20.94 промилль байгаа нь өмнөх оны тухайн үеээс 2.76 промилиор өссөн. Эхийн эндэгдэл бүртгэгдээгүй.

№	Үзүүлэлт	Нэгж	2023 оны 3 сар	2024 оны 3 сар	Өсөлт бууралт	
1	5 хүртэлх насны хүүхдийн эндэгдэл	Бодит тоо 1000 амьд төрөлтөд	4 18.18	4 20.94	0 2.76	
2	Нэг хүртэлх насны хүүхдийн эндэгдэл	Бодит тоо	2	3	1	
		1000 амьд төрөлтөд	9.09	15.71	6.62	
3	Үүнээс	Нярайн эндэгдэл (0-28 хоногтой)	Бодит тоо	2	1	-1
			1000 амьд төрөлтөд	9.09	5.24	-3.85
	Үүнээс	Нярайн эрт үеийн эндэгдэл (0-6 хоногтой)	Нэг хүртэлх насны хүүхдийн эндэгдэлд эзлэх хувь	100.00%	33.33%	-66.67%
			Бодит тоо	1	1	0
			Нярайн эндэгдэлд эзлэх хувь	50.00%	100.00%	50.0%
			Бодит тоо	1	0	-1
Үүнээс	Нярайн хожуу үеийн эндэгдэл (7-28 хоногтой)	Нярайн эндэгдэлд эзлэх хувь	50.00%	0.00%	-50.00%	
		Бодит тоо	1	0	-1	

2024 оны 3 сард аймгийн хэмжээнд нийт 631 эмэгтэй жирэмсэний хяналтанд байна. Нийт 307 жирэмсэн эмэгтэй шинээр хяналтанд авсанаас хяналтанд авсан хугацаагаар нь авч үзвэл:

Эхний 3-н сартайд 91.86%

4-6 сартайд 7.17%

7 ба дээш сартайд 0.98%-ийг тус тус хяналтанд авсан байна. Жирэмсэн эмэгтэйчүүдийн 307 буюу 100.0% нь цусны шинжилгээнд хамрагдсанаас 1.63% нь цус багадалттай гэсэн үзүүлэлттэй байна.

Жирэмсэн эмэгтэйчүүд:

Трихомониаз илрүүлэх шинжилгээнд 239 хамрагдсанаас эерэг 5 (2.09%)

Заг хүйтэн илрүүлэх шинжилгээнд 239 хамрагдсанаас эерэг 0 (0.00%)

Тэмбүү илрүүлэх шинжилгээнд 307 хамрагдсанаас эерэг 5 (1.63%)

ХДХВ/ДОХ илрүүлэх шинжилгээнд 307 хамрагдсанаас эерэг 0 байна.

**Хоёр. Амбулатори, Стационарын**

**тусламж үйлчилгээний үзүүлэлтүүд**

Амбулаторийн нийт 91533 үзлэгээс

Урьдчилан сэргийлэх үзлэг 31018 буюу 33.89%,

Амбулаторийн үзлэг 49835 буюу 54.44%

Идэвхитэй хяналт 6423 буюу 7.02%,

Гэрийн идэвхитэй хяналт 3692 буюу 4.03%

Гэрийн дуудлага 565 буюу 0.62%-ийг тус тус эзэлж байна.

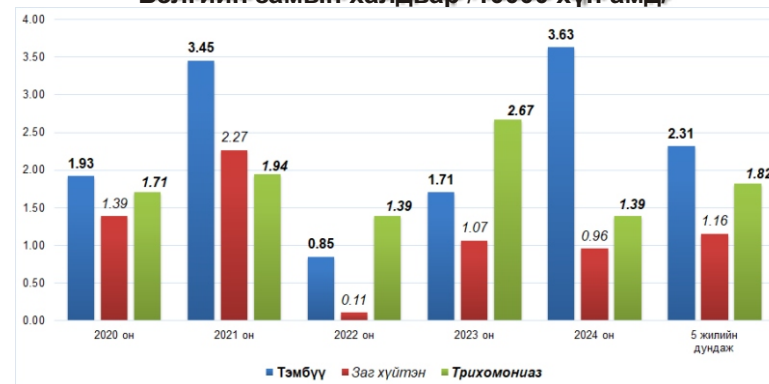




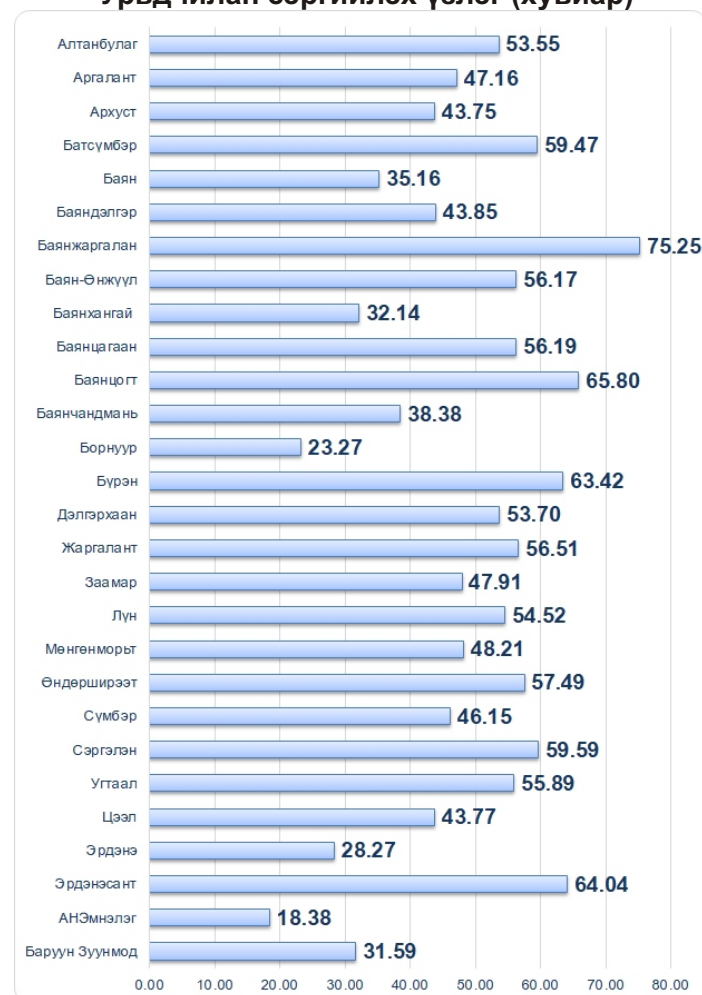
# ГАРЧИГ

- 1 ТОВЧ ДҮГНЭЛТ
- Эх хүүхдийн эрүүл мэнд
- Амбулатори Стационарын тусламж үйлчилгээний зарим үзүүлэлтүүд
- 2 Нас баралтын тухай мэдээ
- Халдварт өвчний талаар
- Халдварт өвчний бүтэц (график)
- 3 Бэлгийн замаар дамжих халдвар 10.000 хүн амд (дүрслэл)
- Урьдчилан сэргийлэх үзлэг (хувиар, график)
- 4 Бүртгэгдсэн халдварт бүх өвчлөл 10.000 хүн амд (дүрслэл)
- 5 Хүн амын төрөлтийн мэдээ
- 6 Хүн амын нас баралтын мэдээ
- 7 Дархлаажуулалт 1
- 8 Дархлаажуулалт 2
- 9 Эхийн нас баралт
- 10 5 хүртэлх насны хүүхдийн эндэгдэл
- 11 Амбулаторийн тусламж үйлчилгээ
- 12 Амбулаторийн өвчлөл
- 13 Жирэмсэн эмэгтэйчүүдийн хяналтын мэдээ
- 14 Шинээр хяналтанд хамрагдсан жирэмсэн эмэгтэйчүүдийн БЗДХ-ын шинжилгээнд хамрагдалт
- 15 Чихрийн шижин хэв шинж 2, артерийн гипертензийн эрт илрүүлгийн үзлэгийн мэдээ
- 16 Урьдчилан сэргийлэх эрт илрүүлэх багцын үзлэгийн хамралт (насны бүлгээр)
- 17 Умайн хүүзүү, хөхний өмөнгийн илрүүлэх үзлэгийн мэдээлэл
- 18 Стационарийн тусламж үйлчилгээ
- 19 Бүртгэгдсэн бүх халдварт өвчин
- 20 Гэдэсний халдвар
- 21-22 Амьсгалын замын халдвар
- 23 Цусан халдвар
- 24 Зоонозын болон мал амьтанаас хүнд халдварладаг өвчлөл
- 25 Бэлгийн замаар дамжих халдвар
- 26 Бусад өвчлөл
- 27-29 Хүн амын тоо

## Бэлгийн замын халдвар /10000 хүн амд/



## Урьдчилан сэргийлэх үзлэг (хувиар)









Хүн амын нас баралтын мэдээ

№	Сумын нэр	Бүх нас баралт		Эмнэлэгт нас барсан		Хоног болоогүй нас баралт		Гэрийн нас баралт		Халдварт өвчний нас баралт		Хорт хавдрын нас баралт		Гадны шалтгаант нас баралт	
		2023	2024	2023	2024	2023	2024	2023	2024	2023	2024	2023	2024	2023	2024
1	Алтанбулаг	4	1					4	1			2			
2	Аргалант	3	1					3	1					1	
3	Архуст	3	2	1		1		2	2			2		1	
4	Батсүмбэр	9	15		3	2		9	12			2	1	1	
5	Баян		5						5				1	1	
6	Баяндэлгэр	1						1							
7	Баянжаргалан	3	2					3	2			1		1	
8	Баян-Өнжүүл		2						2				1		
9	Баянхангай	1		1											
10	Баянцагаан	1						1							
11	Баянцогт	5						5				2		2	
12	Баянчандмань	3	6					3	6			1	1		
13	Борнуур	7	7	1				6	7			3	1	2	
14	Бүрэн	1	2					1	2				1		
15	Дэлгэрхаан														
16	Жаргалант	3	10	1		1		2	10			1	1	2	
17	Заамар	5	6					5	6			1	3		
18	Лүн	2						2				1		1	
19	Мөнгөнморьт	3	4					3	4			1	1	2	
20	Өндөрширээт	3	4					3	4			1	2	1	
21	Сүмбэр	1	5		1			1	4				2	1	
22	Сэргэлэн														
23	Угтаал	3	1	1				2	1			1	1		
24	Цээл	5	3	1		1		4	3			2	1		
25	Эрдэнэ	1	3					1	3					1	
26	Эрдэнэсант	10	5					10	5			2	2	5	
27	Зуунмод	37	40	16	21	3	2	21	19	1		15	17	5	
28	АНЭ	16	21	16	21	3	2	21	19	1		5	9	4	
29	БаруунЗуунмод	21	19					21	19			10	8	4	
	<b>НИЙТ</b>	<b>114</b>	<b>124</b>	<b>22</b>	<b>25</b>	<b>7</b>	<b>5</b>	<b>92</b>	<b>99</b>	<b>1</b>		<b>32</b>	<b>35</b>	<b>16</b>	

Хүн амын тоо (хүйсээр) урьдчилсан байдлаар

№	Сумын нэр	Нийт	Үүнээс		Нөхөн үржихүйн насны эмэгтэйчүүд	
			Эрэгтэй	Эмэгтэй	15-19 насны эмэгтэй	15-49 насны эмэгтэй
1	Алтанбулаг	3264	1713	1551	97	718
2	Аргалант	1612	878	734	41	328
3	Архуст	1313	678	635	37	265
4	Батсүмбэр	7084	3685	3399	260	1538
5	Баян	1975	995	980	77	453
6	Баяндэлгэр	1596	887	709	42	313
7	Баянжаргалан	1626	852	774	58	371
8	Баян-Өнжүүл	2159	1134	1025	60	487
9	Баянхангай	1402	713	689	42	324
10	Баянцагаан	1868	981	887	54	403
11	Баянцогт	1683	936	747	50	303
12	Баянчандмань	4172	2191	1981	138	873
13	Борнуур	4911	2476	2435	180	1109
14	Бүрэн	2938	1488	1450	114	697
15	Дэлгэрхаан	1818	940	878	69	440
16	Жаргалант	6728	3449	3279	228	1448
17	Заамар	5802	3008	2794	187	1327
18	Лүн	2493	1288	1205	70	527
19	Мөнгөнморьт	2225	1206	1019	73	450
20	Өндөрширээт	2040	1074	966	61	447
21	Сүмбэр	1698	901	797	52	354
22	Сэргэлэн	2003	1094	909	59	408
23	Угтаалцайдам	2599	1351	1248	87	562
24	Цээл	2632	1363	1269	83	572
25	Эрдэнэ	3890	2030	1860	136	831
26	Эрдэнэсант	4435	2241	2194	156	989
27	Зуунмод	17215	8341	8874	523	3935
28	АНЭ					
29	БаруунЗуунмод					
<b>28</b>	<b>НИЙТ</b>	<b>93181</b>	<b>47893</b>	<b>45288</b>	<b>3034</b>	<b>20472</b>





**Дарглаажуулалт 2**



Д/д	Үзүүлэлт	Пневмококкийн эсрэг вакцин												УГУ-ын 3-т вакцин				Геп А-гийн вакцин				Бүгд 0-1 нас						
		II				III				I				II				I				II						
		Хувь	Хамрагдсан Хүүхдийн тоо	Хамрагдаагүйн тоо	Хамрагдаагүйн тоо	Хувь	Хамрагдсан Хүүхдийн тоо	Хамрагдаагүйн тоо	Хамрагдаагүйн тоо	Хувь	Хамрагдсан Хүүхдийн тоо	Хамрагдаагүйн тоо	Хамрагдаагүйн тоо	Хувь	Хамрагдсан Хүүхдийн тоо	Хамрагдаагүйн тоо	Хамрагдаагүйн тоо	Хувь	Хамрагдсан Хүүхдийн тоо	Хамрагдаагүйн тоо	Хамрагдаагүйн тоо	Хувь	Хамрагдсан Хүүхдийн тоо	Хамрагдаагүйн тоо	Хамрагдаагүйн тоо	Хувь	Хамрагдсан Хүүхдийн тоо	Хамрагдаагүйн тоо
1	Алтанбулаг	11	10	90.91	8	8	100.00	7	7	100.00	6	6	100.00	8	8	100.00	8	8	100.00	6	6	100.00	6	6	100.00	43	41	95.35
2	Аргалант	4	4	100.00	4	4	100.00	2	2	100.00	2	2	100.00	2	2	100.00	10	9	90.00	2	2	100.00	2	2	100.00	47	16	94.12
3	Арухст	10	10	100.00	6	6	100.00	10	10	100.00	6	6	100.00	6	6	100.00	5	5	100.00	6	6	100.00	41	39	95.12			
4	Батсүмбэр	30	29	96.67	21	20	100.00	29	28	88.89	32	31	96.88	29	28	96.55	32	31	96.88	32	31	96.88	139	133	95.68			
5	Баян	3	3	100.00	2	2	100.00	2	2	100.00	3	3	100.00	3	3	100.00	3	3	100.00	3	3	100.00	9	9	100.00			
6	Баяндэлгэр	3	3	100.00	5	5	100.00	6	6	100.00	6	6	100.00	5	5	100.00	4	4	100.00	5	5	100.00	20	20	100.00			
7	Баянжаргалан	1	1	100.00	2	2	100.00	3	3	100.00	3	3	100.00	3	3	100.00	7	7	100.00	7	7	100.00	10	8	80.00			
8	Баянжүүл	1	1	100.00	13	13	100.00	10	10	100.00	10	10	100.00	9	9	100.00	4	4	100.00	9	9	100.00	40	39	97.50			
9	Баянхангай	2	2	100.00	6	5	100.00	6	5	100.00	2	2	100.00	2	2	100.00	3	3	100.00	3	3	100.00	10	10	100.00			
10	Баянцагаан	6	6	100.00	3	3	100.00	9	9	100.00	9	9	100.00	4	4	100.00	3	3	100.00	4	4	100.00	26	25	96.15			
11	Баянцогт	4	4	100.00	3	3	100.00	9	9	100.00	4	4	100.00	4	4	100.00	3	3	100.00	4	4	100.00	24	24	100.00			
12	Баянчандмань	14	14	100.00	8	8	100.00	9	9	100.00	9	9	100.00	8	8	100.00	7	7	100.00	7	7	100.00	46	46	100.00			
13	Боруур	14	14	100.00	19	19	100.00	16	16	100.00	16	16	100.00	14	14	100.00	15	15	100.00	14	14	100.00	84	84	100.00			
14	Бүрэн	5	5	100.00	8	7	100.00	14	13	100.00	14	13	100.00	11	11	100.00	7	7	100.00	11	11	100.00	43	41	95.35			
15	Дэлгэрхаан	1	1	100.00	2	2	100.00	1	1	100.00	1	1	100.00	1	1	100.00	2	2	100.00	2	2	100.00	9	9	100.00			
16	Жаргалант	24	22	91.67	15	15	90.00	22	22	100.00	22	22	100.00	16	13	81.25	16	13	81.25	16	16	100.00	112	109	97.32			
17	Заамар	26	26	100.00	19	19	100.00	24	24	100.00	24	24	100.00	14	14	100.00	14	14	100.00	14	12	85.71	114	112	98.25			
18	Лун	4	4	100.00	11	11	100.00	10	10	100.00	10	10	100.00	11	11	100.00	5	5	100.00	11	11	100.00	48	48	100.00			
19	Мөнгөмөрөт	11	11	100.00	10	9	83.33	17	15	87.50	17	15	87.50	12	11	91.67	13	13	100.00	12	11	91.67	57	51	89.47			
20	Өндөрширээт	5	5	100.00	3	3	100.00	4	3	100.00	4	3	100.00	4	3	75.00	5	5	100.00	5	5	100.00	21	18	85.71			
21	Сэргэлэн	3	3	100.00	7	7	100.00	6	6	100.00	6	6	100.00	5	5	100.00	8	8	100.00	5	5	100.00	29	29	100.00			
22	Сүмбэр	7	7	100.00	8	7	85.71	9	9	100.00	8	8	100.00	3	3	100.00	5	5	100.00	3	3	100.00	35	35	100.00			
23	Угтаалцайдям	6	6	100.00	8	7	85.71	9	9	100.00	9	9	100.00	12	9	100.00	9	9	100.00	12	12	100.00	38	36	94.74			
24	Цээл	10	10	100.00	9	9	100.00	6	6	100.00	6	6	100.00	7	7	100.00	7	7	100.00	7	7	100.00	39	39	100.00			
25	Эрдэнэ	11	11	100.00	14	14	100.00	9	9	100.00	9	9	100.00	6	6	100.00	15	15	100.00	6	6	100.00	56	56	100.00			
26	Эрдэнэсант	14	14	100.00	13	11	71.43	12	11	71.43	12	12	100.00	8	8	100.00	12	11	91.67	8	8	100.00	59	56	94.92			
27	<b>СУМЫН ДҮН</b>	<b>230</b>	<b>226</b>	<b>98.26</b>	<b>223</b>	<b>216</b>	<b>95.92</b>	<b>256</b>	<b>251</b>	<b>97.94</b>	<b>214</b>	<b>210</b>	<b>98.13</b>	<b>223</b>	<b>215</b>	<b>96.41</b>	<b>214</b>	<b>210</b>	<b>98.13</b>	<b>214</b>	<b>210</b>	<b>98.13</b>	<b>1169</b>	<b>1133</b>	<b>96.92</b>			
28	Баруун-Зуунмод	82	80	97.56	74	74	100.00	103	96	93.20	103	96	93.20	49	49	100.00	79	79	100.00	49	49	100.00	487	471	96.71			
29	Удбиер газраас ЗИЛ-д төгсөн	1	1	100.00	3	3	100.00	3	3	100.00	3	3	100.00										106	106	100.00			
30	<b>НИЙТ ДҮН</b>	<b>313</b>	<b>307</b>	<b>98.08</b>	<b>300</b>	<b>293</b>	<b>96.91</b>	<b>362</b>	<b>350</b>	<b>96.69</b>	<b>263</b>	<b>259</b>	<b>98.48</b>	<b>302</b>	<b>294</b>	<b>97.35</b>	<b>263</b>	<b>259</b>	<b>98.48</b>	<b>263</b>	<b>259</b>	<b>98.48</b>	<b>1762</b>	<b>1710</b>	<b>97.05</b>			



**Бэлгийн замаар дамжих халдвар**

№	Сумдын нэрс	Тэмбүү				Үүнээс: Төрөлхийн тэмбүү				Гонококк халдвар				Трихомониаз			
		10000 хүн амд				өвчлөл				10000 хүн амд				өвчлөл			
		2023	2024	2023	2024	2023	2024	2023	2024	2023	2024	2023	2024	2023	2024	2023	2024
1	Алтанбулаг	1		3.04													
2	Аргалант																
3	Арухст																
4	Батсүмбэр	1		1.42											1		1.42
5	Баян																
6	Баяндэлгэр																
7	Баянжаргалан																
8	Баян-Өнжүүл																
9	Баянхангай																
10	Баянцагаан	2		10.74					1		5.37						
11	Баянцогт																
12	Баянчандмань																
13	Борнуур														2	1	4.76
14	Бүрэн	1	2	3.39	6.78									2		4.04	
15	Дэлгэрхаан													1		3.39	
16	Жаргалант	1		1.48										1	3	1.48	4.45
17	Заамар		1	1.71													
18	Лун		1	3.99													
19	Мөнгөмөрөт																
20	Өндөрширээт																
21	Сүмбэр																
22	Сэргэлэн	1		4.89													
23	Угтаал																
24	Цээл	1		3.79													
25	Эрдэнэ														2	1	7.58
26	Эрдэнэсант		1	2.24											2		4.48
27	Зуунмод	10	27	5.79	15.64				10	8	5.79	4.63		15	5	8.69	2.90
28	АНЭ																
29	Баруун-Зуунмод	10	27	5.79	15.64				10	8	5.79	4.63		15	5	8.69	2.90
	<b>НИЙТ</b>	<b>16</b>	<b>34</b>	<b>1.71</b>	<b>3.63</b>				<b>10</b>	<b>9</b>	<b>1.07</b>	<b>0.96</b>		<b>25</b>	<b>13</b>	<b>2.67</b>	<b>1.39</b>



Зоонозын болон мал амьтнаас хүнд халдварладаг өвчлөл

№	Сумын нэр	Бруцеллёз				Боом				Толбот чичрэг (хачигт рикеттиоз)				Спирохетээр сэдээгдсэн бусад халдвар			
		өвчлөл		10000 хүн амд		өвчлөл		10000 хүн амд		өвчлөл		10000 хүн амд		өвчлөл		10000 хүн амд	
		2023	2024	2023	2024	2023	2024	2023	2024	2023	2024	2023	2024	2023	2024	2023	2024
1	Алтанбулаг																
2	Аргалант																
3	Архуст																
4	Батсүмбэр																
5	Баян																
6	Баяндэлгэр																
7	Баянжаргалан																
8	Баян-Өнжүүл																
9	Баянхангай																
10	Баянцагаан																
11	Баянцогт																
12	Баянчандмань																
13	Борнуур																
14	Бүрэн																
15	Дэлгэрхаан																
16	Жаргалант																
17	Заамар																
18	Лүн					1										3.99	
19	Мөнгөнморьт																
20	Өндөрширээт																
21	Сүмбэр																
22	Сэргэлэн																
23	Угтаал																
24	Цээл																
25	Эрдэнэ																
26	Эрдэнэсант																
27	Зуунмод																
28	АНЭ																
29	БаруунЗуунмод																
	<b>ДҮН</b>					1											0.11



Эхийн нас баралт (100000-н амьд төрөлтөд)

№	Сумын нэр	Бодит тоо		5-н жилийн дундаж	Үзүүлэлт		5-н жилийн дундаж
		2023	2024		2023	2024	
1	Алтанбулаг						
2	Аргалант						
3	Архуст						
4	Батсүмбэр						
5	Баян						
6	Баяндэлгэр						
7	Баянжаргалан						
8	Баян-Өнжүүл						
9	Баянхангай						
10	Баянцагаан						
11	Баянцогт						
12	Баянчандмань						
13	Борнуур						
14	Бүрэн						
15	Дэлгэрхаан						
16	Жаргалант						
17	Заамар						
18	Лүн						
19	Мөнгөнморьт						
20	Өндөрширээт						
21	Сүмбэр						
22	Сэргэлэн						
23	Угтаал						
24	Цээл						
25	Эрдэнэ						
26	Эрдэнэсант						
27	Зуунмод			0.60			70.33
28	АНЭ			0.60			70.33
29	БаруунЗуунмод						
	<b>ДҮН</b>			<b>0.60</b>			<b>60.43</b>



5 ХҮРТЭЛХ НАСНЫ ХҮҮХДИЙН ЭНДЭГДЭЛ

№	Сумын нэр	0-1 хүртэлх насны хүүхдийн эндэгдэл		Нялхасын эндэгдэл (амьд төрсөн 1000 хүүхдэд)		1-5 хүртэлх насны хүүхдийн эндэгдэл			Үзүүлэлт (амьд төрсөн 1000 хүүхдэд)				
		2023	2024	5-н жилийн дундаж	2023	2024	5-н жилийн дундаж	2023	2024	5-н жилийн дундаж	2023	2024	5-н жилийн дундаж
1	Алтанбулаг												100.00
2	Аргалант												200.00
3	Архуст	1	1	0.40	1000.0								
4	Батсүмбэр			0.80		150.00							
5	Баян	1	1	0.20	1000.00	16.38				1.00			20.53
6	Баяндэлгэр			0.20		200.00				0.20			100.00
7	Баянжаргалан			0.20		200.00				0.20			33.33
8	Баян-Өнжүүл			0.20		200.00			1	0.40			400.00
9	Баянхангай									0.40			400.00
10	Баянцагаан												
11	Баянцогт			0.40		400.00							
12	Баянчандмань			0.60		290.00				0.40			250.00
13	Борнуур			0.20		40.00				0.60			76.51
14	Бүрэн			0.20		40.00							
15	Дэлгэрхаан												
16	Жаргалант	1		0.60	500.0	275.00				0.40			150.00
17	Заамар			0.80		368.57				0.40			68.57
18	Лун			0.40		41.07							
19	Мөнгөнморьт			0.40		400.00				0.40			400.00
20	Өндөрширээт			0.20		200.00				0.20			100.00
21	Сүмбэр	1			1000.00					0.20			40.00
22	Сэргэлэн			0.40		200.00				0.20			66.67
23	Угаал			0.40		133.33				0.20			66.67
24	Цээл			0.20		18.18				0.20			100.00
25	Эрдэнэ			0.60		280.00				0.20			200.00
26	Эрдэнэсант			0.60		51.90				0.20			25.00
27	Зуунмод			6.60		7.83			2	1.20		10.81	1.56
28	АНЭ			6.60		7.83				0.40			0.52
29	БаруунЗуунмод								2	0.80		83.33	3.87
	<b>НИЙТ</b>	<b>2</b>	<b>3</b>	<b>14.60</b>	<b>9.09</b>	<b>15.71</b>	<b>15.11</b>	<b>2</b>	<b>1</b>	<b>7.40</b>	<b>5.24</b>	<b>9.09</b>	<b>7.71</b>



Цусан халдвар

№	Сумын нэр	Вируст хепатит			Цочмог А хепатит			Цочмог В хепатит			Вируст С хепатит			
		өвчлөл	10000 хүн амд		өвчлөл	10000 хүн амд		өвчлөл	10000 хүн амд		өвчлөл	10000 хүн амд		
			2023	2024		2023	2024		2023	2024		2023	2024	2023
1	Алтанбулаг													
2	Аргалант													
3	Архуст													
4	Батсүмбэр													
5	Баян													
6	Баяндэлгэр													
7	Баянжаргалан													
8	Баян-Өнжүүл													
9	Баянхангай													
10	Баянцагаан													
11	Баянцогт													
12	Баянчандмань													
13	Борнуур													
14	Бүрэн													
15	Дэлгэрхаан													
16	Жаргалант													
17	Заамар													
18	Лун													
19	Мөнгөнморьт													
20	Өндөрширээт													
21	Сүмбэр													
22	Сэргэлэн													
23	Угтаал													
24	Цээл													
25	Эрдэнэ													
26	Эрдэнэсант													
27	Зуунмод													
28	АНЭ													
29	БаруунЗуунмод													
	<b>ДҮН</b>													



Амьсгалын замын халдвар

№	Сумын нэр	Улаан эсэргэнэ				Гахайн хавдар				Салхинцэцэг				Гар, хөл, амны өвчин			
		өвчлөл		10000 хүн амд		өвчлөл		10000 хүн амд		өвчлөл		10000 хүн амд		өвчлөл		10000 хүн амд	
		2023	2024	2023	2024	2023	2024	2023	2024	2023	2024	2023	2024	2023	2024	2023	2024
1	Алтанбулаг																
2	Аргалант																
3	Аруст																
4	Батсүмбэр									6	2	8.50	2.83		2		2.83
5	Баян																
6	Баяндэлгэр																
7	Баяжаргалан																
8	Баян-Өнжүүл									3			13.75				
9	Баянхангай																
10	Баянцагаан									20			107.38				
11	Баянцогт																
12	Баянчандмань									2			4.76				
13	Борнуур																
14	Бүрэн									2			6.78				
15	Дэлгэрхаан									1		5.50					
16	Жаргалант									1		1.48					
17	Заамар									2		7.98					
18	Лун																
19	Мөнгөнморьт									2			8.95				
20	Өндөрширээт																
21	Сүмбэр																
22	Сэргэлэн																
23	Угтаал									6			22.91				
24	Цэцэг																
25	Эрдэнэ									3		7.65					
26	Эрдэнэсант																
27	Зуунмод					1	0.58	3	1.74	25	77	14.48	44.60	4	18	2.32	10.43
28	АНЭ					1	0.58	3	1.74	25	77	14.48	44.60	4	18	2.32	10.43
29	БаруунЗуунмод					1		3	0.32								
	<b>НИЙТ</b>																



Амбулаторийн тусламж үйлчилгээ

№	Сумын нэр	Бүгд үзлэг	Урьдчилан сэргийлэх үзлэг				Амбулаторийн үзлэгийн тоо				Идэвхитэй хяналт				Гэрийн идэвхитэй хяналт				Гэрийн дуудлагын үзлэг			
			Бодит тоо		Хувь		Бодит тоо		Хувь		Бодит тоо		Хувь		Бодит тоо		Хувь		Бодит тоо		Хувь	
			2023	2024	2023	2024	2023	2024	2023	2024	2023	2024	2023	2024	2023	2024	2023	2024	2023	2024	2023	2024
1	Алтанбулаг	2138		1145	53.55	816	38.17	28	1.31	28	1.31	85	3.98	64	2.99							
2	Аргалант	1039		490	47.16	468	45.04	70	6.74	70	6.74	2	0.19	9	0.87							
3	Аруст	800		350	43.75	149	18.63	212	26.50	212	26.50	89	11.13									
4	Батсүмбэр	4999		2973	59.47	1422	28.45	499	9.98	499	9.98	100	2.00	5	0.10							
5	Баян	947		333	35.16	545	57.55	18	1.90	18	1.90	25	2.64	26	2.75							
6	Баяндэлгэр	650		285	43.85	136	20.92	222	34.15	222	34.15	3	0.42	7	1.08							
7	Баяжаргалан	707		532	75.25	150	21.22	22	3.11	22	3.11	6	0.85									
8	Баян-Өнжүүл	324		182	56.17	115	35.49	14	4.32	14	4.32	6	1.85	7	2.16							
9	Баянхангай	616		198	32.14	296	48.05	34	5.52	34	5.52	47	7.63	41	6.66							
10	Баянцагаан	557		313	56.19	183	32.85	37	6.64	37	6.64	22	3.95	2	0.36							
11	Баянцогт	1035		681	65.80	337	32.56	11	1.06	11	1.06	6	0.58									
12	Баянчандмань	1983		761	38.38	898	45.28	217	10.94	217	10.94	103	5.19	4	0.20							
13	Борнуур	1560		363	23.27	1125	72.12	58	3.72	58	3.72	14	0.90									
14	Бүрэн	842		534	63.42	262	31.12	42	4.99	42	4.99	4	0.48									
15	Дэлгэрхаан	797		428	53.70	153	19.20	184	23.09	184	23.09	25	3.14	7	0.88							
16	Жаргалант	3550		2006	56.51	1290	36.34	110	3.10	110	3.10	139	3.92	5	0.14							
17	Заамар	2613		1252	47.91	776	29.70	324	12.40	324	12.40	210	8.04	51	1.95							
18	Лун	719		392	54.52	150	20.86	85	11.82	85	11.82	88	12.24	4	0.56							
19	Мөнгөнморьт	1452		700	48.21	502	34.57	12	0.83	12	0.83	237	16.32	1	0.07							
20	Өндөрширээт	454		261	57.49	28	6.17	161	35.46	161	35.46	4	0.88									
21	Сүмбэр	1818		839	46.15	762	41.91	71	3.91	71	3.91	91	5.01	55	3.03							
22	Сэргэлэн	1470		876	59.59	218	14.83	114	7.76	114	7.76	199	13.54	63	4.29							
23	Угтаал	1213		678	55.89	386	31.82	54	4.45	54	4.45	25	2.06	70	5.77							
24	Цэцэг	1243		544	43.77	522	42.00	70	5.63	70	5.63	36	2.90	71	5.71							
25	Эрдэнэ	1620		458	28.27	1084	66.91	47	2.90	47	2.90	13	0.80	18	1.11							
26	Эрдэнэсант	4068		2605	64.04	1289	31.69	168	4.13	168	4.13	6	0.15									
27	Зуунмод	52319		10839	20.72	35773	68.37	3539	6.76	3539	6.76	2117	4.05	51	0.10							
28	АНЭ	38794		7131	18.38	28958	74.65	2705	6.97	2705	6.97											
29	БаруунЗуунмод	11640		3677	31.59	4961	42.62	834	7.16	834	7.16	2117	18.19	51	0.44							
30	Хувийн эмнэлэг	1885		31	1.64	1854	98.36															
	<b>НИЙТ</b>	<b>91533</b>		<b>31018</b>	<b>33.89</b>	<b>49835</b>	<b>54.44</b>	<b>6423</b>	<b>7.02</b>	<b>6423</b>	<b>7.02</b>	<b>3692</b>	<b>4.03</b>	<b>565</b>	<b>0.62</b>							



## Амбулаторийн өвчлөл

№	Сумын нэр	Халдварт бус өвчлөл	Хорт хавдарын өвчлөл		Осол гэмтлийн өвчлөл	Томуу, томуу тест өвчин	0-5 хуртэлх насны хүүхдийн халдварт бус суулгалт өвчин		0-5 хуртэлх насны хүүхдийн амьсгалын замын цочмог халдварт өвчин		0-5 хуртэлх насны жилдэсэн хүүхдийн тоо	Туранхай /жин, өндрийн үзүүлэлт/	Тураалтай /жин, насны үзүүлэлт/	Өсөлтийн хоцрогдолтой /өндөр, насны үзүүлэлт/	А амин дэм уусан	Д амин дэм уусан	Олон найрлагат бичил тэмцэл хэрэглэсэн
			Бодит тоо	10000 хүн амд			2023	2024	Үүнээс: 0-15 насны хүүхэд	2023							
1	Алтанбулаг	818	2	7	7	160	2	7	7	145					66.21		
2	Аргалант	486		21	21	10		25	25	49					100.00		
3	Арухуст	158		9	9	2	1	39	39	113					52.21		
4	Батсүмбэр	1184	4	32	32	85	6	47	47	92	1.09		4.35				
5	Баян	548	1	16	16	54	2	20	20								
6	Баяндэлгэр	134		6	6	29		8	8	19					100.00		
7	Баянжаргалан	151	1	2	2	9		5	5	331					64.05		
8	Баян-Өнжүүл	117	1	4	4	4	2	12	12	23				13.04	73.91		
9	Баянхатгай	322	2	24	24	46	3	6	6	47							
10	Баянцагаан	182	1	1	1	10	2	14	14	34					14.71		
11	Баянцогт	340		3	3	16		14	14	30							
12	Баянчандмань	912	1	29	29	2	3	74	74	284				33.10	100.00		
13	Борнуур	1148	1	12	12	89		93	93	84							
14	Бүрэн	274	3	9	9	1		35	35	58					62.07		
15	Дэлгэрхаан	166		14	14	50	1	6	6	73							
16	Жаргалант	1293	2	18	18	27		75	75	383							
17	Заамар	795	1	20	20	88	1	31	31	137					97.81		
18	Лун	148	1	13	13	32		66	66	66					63.64		
19	Мөнгөнморьт	518		14	14	24	3	26	26	237					7.59		
20	Өндөрширээт	36	1	7	7			2	2	16				56.25	12.50		
21	Сүмбэр	764	3	4	4	71	3	11	11	200					87.00		
22	Сэргэлэн	221	1	4	4	20		1	1	114							
23	Угтаал	389	1	10	10	13	1	9	9	55					61.82		
24	Цэвэл	511	2	11	11	44	3	30	30	52							
25	Эрдэнэ	845	1	27	27	88	3	53	53	51					100.00		
26	Эрдэнэсант	1211		20	20	43	5	65	65	167							
27	Зуунмод	19080	9	290	290	490	28	567	567	2213	0.05	0.05	0.05		26.93		
28	АНЗ	16836		290	290	383	28	311	311								
29	БаруунЗуунмод	2244	9			107		256	256	2213	0.05	0.05	0.05		26.93		
	<b>НИЙТ</b>	<b>32751</b>	<b>39</b>	<b>627</b>	<b>627</b>	<b>1503</b>	<b>69</b>	<b>1275</b>	<b>1275</b>	<b>5073</b>	<b>0.04</b>	<b>0.02</b>	<b>0.10</b>	<b>2.09</b>	<b>36.76</b>		



## Амьсгалын замын халдвар

№	Сумын нэр	Сурьээ										Мөнгөнкоокт халдвар				Улаанбурхан				
		Нийт өвчлөл		Үүнээс: 0-15 насны хүүхэд		Сумдаас хүлээн авсан сорьцын тоо	Үүнээс өвчлөл илэрсэн	Эмэнд тэсвэртэй сурьээгийн шинэ илрэл	Бодит тоо	10000 хүн амд		Бодит тоо	10000 хүн амд		Бодит тоо	10000 хүн амд				
		2023	2024	2023	2024					2023	2024		2023	2024		2023	2024	2023	2024	
1	Алтанбулаг																			
2	Аргалант																			
3	Архуст																			
4	Батсүмбэр					4														
5	Баян																			
6	Баяндэлгэр					1														
7	Баянжаргалан	1		6.11																
8	Баян-Өнжүүл																			
9	Баянхатгай																			
10	Баянцагаан	1		5.37				4												
11	Баянцогт							11												
12	Баянчандмань	2		4.76				3	1											
13	Борнуур	1	1	2.02	2.02			5	1											
14	Бүрэн		1		3.39															
15	Дэлгэрхаан							1												
16	Жаргалант	1	4	1.71	5.94			5	3											
17	Заамар		1					8												
18	Лун	1		3.99				5												
19	Мөнгөнморьт							3												
20	Өндөрширээт							1												
21	Сүмбэр	1		5.82				1												
22	Сэргэлэн	2	1	9.79	4.89															
23	Угтаал							8												
24	Цэвэл							6												
25	Эрдэнэ							1												
26	Эрдэнэсант	1		2.24				2	1											
27	Зуунмод	3	3	1.74	1.74					1										
28	АНЗ																			
29	БаруунЗуунмод	3	3	1.74	1.74					1										
	<b>НИЙТ</b>	<b>14</b>	<b>10</b>	<b>1.50</b>	<b>1.07</b>			<b>69</b>	<b>6</b>	<b>1</b>										



№	Сумын нэр	Цусан суулга				Салмонеллит бусад халдвар				Ёлом			
		өвчлөл		10000 хүн амд		өвчлөл		10000 хүн амд		өвчлөл		10000 хүн амд	
		2023	2024	2023	2024	2023	2024	2023	2024	2023	2024	2023	2024
1	Алтанбулаг												
2	Аргалант												
3	Архуст												
4	Батсүмбэр					1		1	1.42				
5	Баян												
6	Баяндэлгэр												
7	Баянжаргалан												
8	Баян-Өнжүүл									1	4.58		
9	Баянхангай												
10	Баянцагаан					1	5.37						5.37
11	Баянцогт							1				1	
12	Баянчандмань							1			5.88		
13	Борнуур									1	2.02		
14	Бүрэн											1	3.39
15	Дэлгэрхаан												
16	Жаргалант							1	1.48				
17	Заамар												
18	Лун					1	3.99						
19	Мөнгөнморьт												
20	Өндөрширээт												
21	Сүмбэр												
22	Сэргэлэн												
23	Угтаал												
24	Цээл												
25	Эрдэнэ												
26	Эрдэнэсант												
27	Зуунмод			10	5.79			3	32	1.74	18.54	1	0.58
28	АНЭ												
29	БаруунЗуунмод			10	5.79			3	32	1.74	18.54	1	0.58
	<b>НИЙТ</b>	<b>1</b>	<b>11</b>	<b>0.11</b>	<b>1.18</b>	<b>6</b>	<b>35</b>	<b>0.64</b>	<b>3.74</b>	<b>2</b>	<b>0.21</b>	<b>3</b>	<b>0.32</b>



Жирэмсэн эмэгтэйчүүдийн хяналтын мэдээ

№	Сумын нэр	Хяналтад байгаа жирэмсэн бүгд	Жирэмсний хяналтад шинээр авсан эмэгтэйчүүд	Үүнээс			Жирэм-сэний эрт үеийн хяналтын хувь	Жирэмсий хяналтад шинээр авсан эмэгтэйчүүдээс цусны шинжилгээнд хамрагдсан тоо	Үүнээс		Бүгд үр хөндөлт	Үүнээс	
				Үүнээс эхний 3 сартайд	4-6 сартайд	7 ба түүнээс дээш сартайд			Цус багадаалттай жирэмсэн эмэгтэйчүүдийн тоо	Хувь		Хожуу үр хөндөлт	20 хүртэлх насны гарсан
1	Алтанбулаг	20	8	7	1		87.50	8					
2	Аргалант	14	8	6	2		75.00	8					
3	Архуст	7	3	3			100.00	3					
4	Батсүмбэр	65	34	33	1		97.06	34					
5	Баян	13	10	8	2		80.00	10					
6	Баяндэлгэр	6	2	2			100.00	2					
7	Баянжаргалан	12	7	7			100.00	7					
8	Баян-Өнжүүл	5											
9	Баянхангай	7	7	7			100.00	7					
10	Баянцагаан	9	5	5			100.00	5					
11	Баянцогт	13	3	3			100.00	3	1	33.33			
12	Баянчандмань	29	23	21	2		91.30	23					
13	Борнуур	35	17	15	2		88.24	17					
14	Бүрэн	15	8	8			100.00	8					
15	Дэлгэрхаан	14	8	6	2		75.00	8					
16	Жаргалант	41	21	16	4	1	76.19	21	1	16.67			
17	Заамар	40	14	14			100.00	14					
18	Лун	15	7	7			100.00	7					
19	Мөнгөнморьт	10	4	3	1		75.00	4					
20	Өндөрширээт	12	3	3			100.00	3					
21	Сүмбэр	9	6	6			100.00	6	1	16.67			
22	Сэргэлэн	10	2	2			100.00	2					
23	Угтаал	9	7	7			100.00	7	2	28.57			
24	Цээл	13	5	5			100.00	5					
25	Эрдэнэ	17	12	12			100.00	12					
26	Эрдэнэсант	35	19	19			100.00	19					
27	Зуунмод	156	64	57	5	2	89.06	64	1	1.56	15	1	2
28	АНЭ												
29	БаруунЗуунмод	156	64	57	5	2	89.06	64	1	1.56	15	1	2
	<b>НИЙТ</b>	<b>631</b>	<b>307</b>	<b>282</b>	<b>22</b>	<b>3</b>	<b>91.86</b>	<b>307</b>	<b>5</b>	<b>1.63</b>	<b>15</b>	<b>1</b>	<b>2</b>



Шинээр хяналтад хамрагдсан жирэмсэн эмэгтэйчүүдийн БЭДХ-ын шинжилгээнд хамрагдалт

№	Сумын нэр	Трихомионаз илрүүлэх шинжилгээнд хамрагдсан		Үүнээс		Заг хүйтэн илрүүлэх шинжилгээнд хамрагдсан		Үүнээс		Тэмбүү илрүүлэх шинжилгээнд хамрагдсан		Үүнээс		ХДХВ/ДОХ илрүүлэх шинжилгээнд хамрагдсан		Үүнээс	
		илрүүлэх шинжилгээнд хамрагдсан	зэрэг	хувь	зэрэг	хувь	илрүүлэх шинжилгээнд хамрагдсан	зэрэг	хувь	зэрэг	хувь	илрүүлэх шинжилгээнд хамрагдсан	зэрэг	хувь	илрүүлэх шинжилгээнд хамрагдсан	зэрэг	хувь
1	Алтанбулаг	8				8				8				8			
2	Аргалант	8				8				8				8			
3	Архуст	3				3				3				3			
4	Батсүмбэр	34	1	2.94		34				34				34			
5	Баян	10				10				10				10			
6	Баяндэлгэр	2				2				2				2			
7	Баянжаргалан									7				7			
8	Баян-Өнжүүл																
9	Баянхангай	7				7				7				7			
10	Баянцагаан	5				5				5				5			
11	Баянцогт	3				3				3				3			
12	Баянчандмань									23				23			
13	Борнуур	17				17				17				17			
14	Бүрэн	8				8				8				8			
15	Дэлгэрхаан	8				8				8				8			
16	Жаргалант	21				21				21				21			
17	Заамар	14				14				14				14			
18	Лүн									7				7			
19	Мөнгөнморьт	4				4				4				4			
20	Өндөрширээт	3				3				3				3			
21	Сүмбэр	6				6				6				6			
22	Сэргэлэн	2				2				2				2			
23	Угтаал	7				7				7				7			
24	Цээл	5				5				5				5			
25	Эрдэнэ									12				12			
26	Эрдэнэсант									19				19			
27	Зуунмод	64	4	6.25		64				64				64			
29	БаруунЗуунмод	64	4	6.25		64				64				64			
	<b>НИЙТ</b>	<b>239</b>	<b>5</b>	<b>2.09</b>		<b>239</b>				<b>307</b>				<b>307</b>			



Бүртгэгдсэн бүх халдварт өвчин

№	Сумын нэр	өвчлөл		10000 хүн амд	
		2023	2024	2023	2024
1	Алтанбулаг	4	1	12.17	3.04
2	Аргалант				
3	Архуст		1		7.52
4	Батсүмбэр	7	7	9.91	9.91
5	Баян	3		14.91	
6	Баяндэлгэр				
7	Баянжаргалан	1		6.11	
8	Баян-Өнжүүл	1	3	4.58	13.75
9	Баянхангай				
10	Баянцагаан	4	23	21.48	123.49
11	Баянцогт		1		5.88
12	Баянчандмань	4	7	9.52	16.67
13	Борнуур	4	1	8.07	2.02
14	Бүрэн	3	6	10.17	20.34
15	Дэлгэрхаан	1		5.50	
16	Жаргалант	12	8	17.81	11.87
17	Заамар	2	1	3.43	1.71
18	Лүн	4	2	15.96	7.98
19	Мөнгөнморьт		2		8.95
20	Өндөрширээт		1		4.93
21	Сүмбэр	1	1	5.82	5.82
22	Сэргэлэн	3	1	14.68	4.89
23	Угтаал		6		22.91
24	Цээл	2	1	7.58	3.79
25	Эрдэнэ	5	2	12.76	5.10
26	Эрдэнэсант	1	5	2.24	11.20
27	Зуунмод	109	217	63.14	125.70
28	АНЭ	1	7	0.58	4.05
29	БаруунЗуунмод	108	210	62.56	121.64
	<b>НИЙТ</b>	<b>171</b>	<b>297</b>	<b>18.27</b>	<b>31.73</b>



Стационарын үзүүлэлт

№	Сумын нэр	Түргэн тусламжийн дуудлага				Стационари			
		Бүгд	Алсын дуудлага		Осол гэмтлийн дуудлага		Эмчлэгдсэн өвчтөн	Ор хоног	Дундаж ор хоног
			Бодит тоо	Хувь	Бодит тоо	Хувь			
1	Алтанбулаг	139	32	23.02		114	788	6.9	
2	Аргалант	124	74	59.68	10	56	297	5.3	
3	Архуст	26	1	3.85		26	203	7.8	
4	Батсүмбэр	144	92	63.89	5	180	1085	6.0	
5	Баян	119	17	14.29	7	72	516	7.2	
6	Баяндэлгэр	24	8	33.33	1	58	397	6.8	
7	Баянжаргалан	26	14	53.85	1	63	460	7.3	
8	Баян-Өнжүүл	58	32	55.17	1	74	342	4.6	
9	Баянхангай	65	21	32.31	10	53	330	6.2	
10	Баянцагаан	28	23	82.14		66	408	6.2	
11	Баянцогт	23	8	34.78	3	39	475	12.2	
12	Баянчандмань	163	62	38.04	10	127	866	6.8	
13	Борнуур	370	138	37.30	5	105	635	6.0	
14	Бүрэн	80	40	50.00	7	83	587	7.1	
15	Дэлгэрхаан	50	28	56.00	5	60	410	6.8	
16	Жаргалант	108	32	29.63	2	186	1256	6.8	
17	Заамар	378	51	13.49	2	247	1750	7.1	
18	Лүн	94	38	40.43	4	49	327	6.7	
19	Мөнгөнморьт	43	20	46.51	2	75	488	6.5	
20	Өндөрширээт	121	67	55.37	8	83	635	7.7	
21	Сүмбэр	92	29	31.52	1	127	776	6.1	
22	Сэргэлэн	112	44	39.29	2	81	644	8.0	
23	Угтаал	70	24	34.29	2	61	407	6.7	
24	Цээл	19	8	42.11		112	739	6.6	
25	Эрдэнэ	119	40	33.61	6	153	1012	6.6	
26	Эрдэнэсант	240	102	42.50	12	143	939	6.6	
27	Зуунмод	1179	146	12.38	35	2267	17795	7.8	
28	АНЭ	1179	146	12.38	35	2138	16867	7.9	
29	Хувийн эмнэлэг					129	928	7.2	
	<b>НИЙТ</b>	<b>4014</b>	<b>1191</b>	<b>29.67</b>	<b>141</b>	<b>4760</b>	<b>34567</b>	<b>7.3</b>	



Чихрийн шижин хэв шинж 2, артерийн гипертензийн эрт илрүүлэг үзлэгийн мэдээлэл

№	Үзүүлэлт	Артерийн гипертензи эрт илрүүлэг үзлэг				Чихрийн шижин хэв шинж 2 эрт илрүүлэг үзлэг				Элэгний хорт хавдрын эрт илрүүлэгийн үзлэг			
		Илрүүлэг үзлэгт хамрагдвал зөжих 18 ба түүнээс дээш насны хүн амын тоо	Үзлэгт анх удаа хамрагдсан	Хамралтын хувь	Эмбца Давган үзлэг	Илрүүлэг үзлэгт хамрагдвал зөжих 18 ба түүнээс дээш насны хүн амын тоо	Үзлэгт анх удаа хамрагдсан	Хамралтын хувь	Давган үзлэг	Илрүүлэг үзлэгт хамрагдвал зөжих 40-64 насны хүн амын тоо	Үзлэгт хамрагдсан	Эмбца	Хамралтын хувь
1	Алтанбулаг	2187	373	17.06	9	331	23.07	8	979	77	1	7.87	
2	Аргалант	1092	165	15.11	13	137	18.36	12	488				
3	Архуст	848	112	13.21	17	74	13.68	17	368	28	2	7.61	
4	Батсүмбэр	4542	1124	24.75	5	1000	33.66	3	1972				
5	Баян	1296	102	7.87	24	94	10.84	23	727				
6	Баяндэлгэр	1132	101	8.92	23	822	12.04	20	573				
7	Баянжаргалан	1020	224	21.96	7	632	179	28.32	438				
8	Баян-Өнжүүл	1414	65	4.60	25	902	68	7.54	623				
9	Баянхангай	887	89	10.03	21	554	55	9.93	377				
10	Баянцагаан	1264	145	11.47	19	862	98	11.37	588	25	3	4.25	
11	Баянцогт	1146	337	29.41	3	776	246	31.70	514				
12	Баянчандмань	2703	251	9.29	22	1738	204	11.74	1164				
13	Борнуур	3243	118	3.64	26	2065	92	4.46	1425				
14	Бүрэн	1872	189	10.10	20	1168	141	12.07	800				
15	Дэлгэрхаан	1119	170	15.19	12	664	154	23.19	409				
16	Жаргалант	4194	676	16.12	11	2686	464	17.27	1766				
17	Заамар	3586	502	14.00	16	2254	311	13.80	1557				
18	Лүн	1624	187	11.51	18	1073	134	12.49	734				
19	Мөнгөнморьт	1488	366	24.60	6	997	297	29.79	699				
20	Өндөрширээт	1304	218	16.72	10	821	115	14.01	529	5	4	0.95	
21	Сүмбэр	1080	342	31.67	2	700	293	41.86	470				
22	Сэргэлэн	1359	338	24.87	4	942	196	20.81	612				
23	Угтаал	1653	315	19.06	8	1058	209	19.75	758				
24	Цээл	1646	247	15.01	15	1025	190	18.54	691				
25	Эрдэнэ	2543	76	2.99	27	1645	65	3.95	1096				
26	Эрдэнэсант	2829	1159	40.97	1	1800	663	36.83	1179				
27	АНЭ	10885	108	0.99	28	7067	82	1.16	4518				
28	Баруунзуунмод	10885	1644	15.10	14	7067	1120	15.85	4588				
	<b>НИЙТ</b>	<b>59956</b>	<b>9743</b>	<b>16.25</b>	<b>88</b>	<b>38811</b>	<b>7111</b>	<b>18.32</b>	<b>26124</b>	<b>135</b>	<b>1</b>	<b>0.52</b>	





Урьдчилан сэргийлэх эрт илрүүлэх багцын үзэлгэйн хамралт (насны бүлгээр)

№	Сүм	0-5 нас		6-17 нас		18-30 нас		31-45 нас		46-60 нас		61-эс дээш					
		Үзэгт хамрагдах хүний тоо	Хамралтын хувь	Үзэгт хамрагдах хүний тоо	Хамралтын хувь	Үзэгт хамрагдах хүний тоо	Хамралтын хувь	Үзэгт хамрагдах хүний тоо	Хамралтын хувь	Үзэгт хамрагдах хүний тоо	Хамралтын хувь	Үзэгт хамрагдах хүний тоо	Хамралтын хувь				
1	Алтанбулаг	3 264	857	26.26	400	277	69.25	677	580	85.67	561	708	319	599	419	73.8	
2	Аргалант	1 612	466	28.91	202	176	87.13	318	284	89.31	245	6	2.45	301	202	67.1	
3	Архуст	1 313	345	26.28	166	117	70.48	299	228	76.25	223	256	138	231	138	59.7	
4	Батсүмбэр	7 084	1078	15.22	812	92	11.33	1730	983	56.82	1174	3	0.26	1386	1278	91.6	
5	Баян	1 975	329	16.66	226	37	16.37	453	292	64.46	325	399	185	387	185	48.8	
6	Баян-өнхүүл	2 159	158	7.32	263	48	18.25	482	110	22.82	383	510	335	335	165	49.2	
7	Баяндэлгэр	1 596	261	16.35	153	82	53.59	311	179	57.56	223	362	190	367	190	52.3	
8	Баянжаргалан	1 626	280	17.22	223	78	34.98	383	202	52.74	275	355	133	257	133	52.1	
9	Баянхангай	1 402	317	22.61	169	61	36.09	346	253	73.12	258	3	1.16	297	206	69.3	
10	Баянцагаан	1 868	261	13.97	216	94	43.52	388	165	42.53	310	409	2	0.49	345	200	58.0
11	Баянцогт	1 683	264	15.69	186	41	22.04	351	220	62.68	281	3	1.07	318	328	103.1	
12	Баянчандмань	4 172	914	21.91	495	101	20.40	974	810	83.16	738	3	0.41	830	685	82.5	
13	Боржуур	4 911	1112	22.64	612	279	45.59	1056	831	78.69	907	1	0.11	1005	1	0.10	
14	Бурэн	2 938	938	31.93	375	314	83.73	691	620	89.73	532	4	0.75	628	474	75.6	
15	Дэлгэрхаан	1 818	419	23.05	259	149	57.53	440	269	61.14	351	410	1	0.24	241	117	48.6
16	Жаргалант	6 728	1140	16.94	838	298	35.56	1696	831	49.00	1127	10	0.89	1375	1	0.07	
17	Заямар	5 802	2035	35.07	732	605	82.65	1484	1421	95.75	979	8	0.82	1279	961	75.2	
18	Зуунмод	17 215	10180	59.13	2 231	1071	48.01	4099	4311	105.17	2651	1056	39.83	3745	1354	36.15	
19	Лун	2 493	697	27.96	313	178	56.87	556	516	92.81	419	3	0.72	505	470	93.0	
20	Мөнгөморьт	2 225	371	16.67	261	144	55.17	476	227	47.69	357	485	226	420	226	53.8	
21	Сэргэлэн	2 003	454	22.67	207	175	84.54	437	278	63.62	301	2	0.70	346	360	104.1	
22	Сүмбэр	1 698	514	30.27	198	183	92.42	420	329	78.33	287	2	0.70	346	298	86.3	
23	Угтаалцайдэм	2 599	724	27.86	329	245	74.47	617	478	77.47	454	1	0.22	502	461	92.0	
24	Цэцэг	2 632	699	26.56	367	219	59.67	619	478	77.22	450	1	0.22	557	415	74.4	
25	Эрдэнэ	3 890	852	21.90	505	184	36.44	842	666	79.10	677	2	0.30	807	664	82.3	
26	Эрдэнэсант	4 435	947	21.35	575	212	36.87	1031	732	71.00	785	2	0.25	884	1	0.11	
27	Өндөрширээт	2 040	267	13.09	261	68	26.05	475	196	41.26	356	2	0.56	475	307	64.6	
	<b>Нийт</b>	<b>93181</b>	<b>26679</b>	<b>28.85</b>	<b>11574</b>	<b>5528</b>	<b>47.76</b>	<b>21651</b>	<b>16489</b>	<b>76.16</b>	<b>15629</b>	<b>1110</b>	<b>7.10</b>	<b>19654</b>	<b>1359</b>	<b>6.91</b>	



Умайн хүүзүү, хөхний өмөнгийн илрүүлэг үзэлгэйн мэдээлэл

№	Үзүүлэлт	Хөхний өмөнгийн илрүүлэг үзэлгэ				Умайн хүүзүүний өмөнгийн илрүүлэг үзэлгэ										
		Үйлчлэх хүрээний 20-оос дээш насны эмэгтэй-чүүд	Боломжит илрүүлэг хамрагдсан эмэгтэй-чүүдийн тоо /30-60 нас/	Үйлчлэх хүрээний эмэгтэй-чүүдийн хамрагдсан эмэгтэй-чүүдийн тоо	Үйлчлэх хүрээний эмэгтэй-чүүдийн хамрагдсан эмэгтэй-чүүдийн тоо	Хөхний эмнэлзүйн үзлэгээр эерэг гарсан эмэгтэй-чүүдийн тоо	Хөхний эмнэлзүйн үзлэгээр эерэг гарсан эмэгтэй-чүүдийн тоо	Илрүүлэг үзлэгт хамрагдсан эмэгтэй-чүүдийн тоо	Илрүүлэг үзлэгт хамрагдсан эмэгтэй-чүүдийн тоо	Илрүүлэг үзлэгт хамрагдсан эмэгтэй-чүүдийн тоо	Илрүүлэг үзлэгт хамрагдсан эмэгтэй-чүүдийн тоо					
1	Алтанбулаг	841	165	19.62				228	5	5	2.19					
2	Аргалант	560						110	11	8	7.27					
3	Архуст	220	75	34.09				65	1	1	1.54					
4	Батсүмбэр	1470	498	33.88				260	40	37	14.23					
5	Баян	408	66	16.18				146								
6	Баяндэлгэр	314	71	22.61				107								
7	Баянжаргалан	240						75								
8	Баян-Өнжүүл	267						70								
9	Баянхангай	246	54	21.95				93								
10	Баянцагаан	228	30	13.16				68								
11	Баянцогт	190	70	36.84				73	10	10	13.70					
12	Баянчандмань	914	158	17.29				148	31	31	20.95					
13	Боржуур	778	73	9.38				221								
14	Бурэн	444	122	27.48				152	71	71	46.71					
15	Дэлгэрхаан	239	92	38.49				70								
16	Жаргалант	1166	281	24.10				361	39	37	10.25					
17	Заямар	1243	283	22.77				373	15	15	4.02					
18	Лун	481	84	17.46				139								
19	Мөнгөморьт	370	225	60.81				109	9	9	8.26					
20	Өндөрширээт	545	29	5.32				92	15	15	16.30					
21	Сэргэлэн	363	46	12.67				99	2	2	2.02					
22	Сүмбэр	331	141	42.60				113	35	34	30.09					
23	Угтаал	448	100	22.32				140	19	19	13.57					
24	Цэцэг	475	80	16.84				128	25	24	18.75					
25	Эрдэнэ	666	173	25.98				207	36	36	17.39					
26	Эрдэнэсант	732	376	51.37				250								
27	Баруун Зуунмод	3550	644	18.14				1250	10	9	0.72					
28	<b>Дүн</b>	<b>17729</b>	<b>3936</b>	<b>22.20</b>				<b>5147</b>	<b>374</b>	<b>363</b>	<b>7.05</b>					