





ТӨВ АЙМГИЙН ЭРҮҮЛ МЭНДИЙН ГАЗАР



ТӨВ АЙМГИЙН ЭРҮҮЛ МЭНДИЙН
САР ТУТМЫН МЭДЭЭЛЭЛ

MONTHLY
STATISTICAL
INFORMATION



2024 ОНЫ 7 САР
ТӨВ АЙМАГ



**Төв аймгийн ЭМБ-уудын 2024 оны 7 сарын
мэдээнд хийсэн товч дүгнэлт**



<http://emg.to.gov.mn/>



ЭХИЙГ БЭЛТГЭСЭН

Н.МЯГМАРСҮРЭН
СТАТИСТИКЧ ИХ ЭМЧ

Хаяг: Төв аймаг Зуунмод сум Эрүүл Мэндийн Газар
Fax: 7027-3705
Tel: 7027-3093
E-mail: health_stat@yahoo.com



Нэг. Эх хүүхдийн эрүүл мэнд

2024 оны 7 сард аймгийн хэмжээнд 433 төрөлт бүртгэгдсэн байна. Нийт амьд төрсөн 435 хүүхдийн 4.14 хувь нь 2500гр-аас доош жинтэй төржээ. Дархлаажуулалтын хамралт аймгийн хэмжээнд 97.99 хувь байна. 5 хүртэлх насны хүүхдийн эндэгдэл 15 тохиолдол бүртгэгдсэн нь 1000 амьд төрөлтөд 34.48 промилль байгаа нь өмнөх оны тухайн үеээс 12.83 промилиор өссөн. Эхийн эндэгдэл бүртгэгдээгүй.

№	Үзүүлэлт	Нэгж	2023 оны 7 сар	2024 оны 7 сар	Өсөлт бууралт	
1	5 хүртэлх насны хүүхдийн эндэгдэл	Бодит тоо	11	15	4	
		1000 амьд төрөлтөд	21.65	34.48	12.83	
2	Нэг хүртэлх насны хүүхдийн эндэгдэл	Бодит тоо	7	11	4	
		1000 амьд төрөлтөд	13.78	25.29	11.51	
3	Үүнээс	Нярайн эндэгдэл (0-28 хоногтой)	Бодит тоо	5	5	0
			1000 амьд төрөлтөд	9.84	11.49	1.65
	Үүнээс	Нярайн эрт үеийн эндэгдэл (0-6 хоногтой)	Нэг хүртэлх насны хүүхдийн эндэгдэлд эзлэх хувь	71.43%	45.45%	-25.98%
			Бодит тоо	2	4	2
			Нярайн эндэгдэлд эзлэх хувь	40.00%	80.00%	40.0%
			Бодит тоо	3	1	-2
Үүнээс	Нярайн хожуу үеийн эндэгдэл (7-28 хоногтой)	Нярайн эндэгдэлд эзлэх хувь	60.00%	20.00%	-40.00%	
		Бодит тоо	3	1	-2	
Перинаталь эндэгдэл		Бодит тоо	3	5	2	
		1000 нийт төрөлтөд	5.89	11.47	5.58	

2024 оны 7 сард аймгийн хэмжээнд нийт 576 эмэгтэй жирэмсэний хяналтанд байна. Нийт 621 жирэмсэн эмэгтэй шинээр хяналтанд авсанаас хяналтанд авсан хугацаагаар нь авч үзвэл:

Эхний 3-н сартайд 92.43%

4-6 сартайд 6.60%

7 ба дээш сартайд 0.97%-ийг тус тус хяналтанд авсан байна. Жирэмсэн эмэгтэйчүүдийн 620 буюу 99.84% нь цусны шинжилгээнд хамрагдсанаас 1.29% нь цус багадалттай гэсэн үзүүлэлттэй байна.

Жирэмсэн эмэгтэйчүүд:

Трихомониаз илрүүлэх шинжилгээнд 508 хамрагдсанаас эерэг 10 (1.97%)

Заг хүйтэн илрүүлэх шинжилгээнд 505 хамрагдсанаас эерэг 0 (0.00%)

Тэмбүү илрүүлэх шинжилгээнд 620 хамрагдсанаас эерэг 5 (0.81%)

ХДХВ/ДОХ илрүүлэх шинжилгээнд 620 хамрагдсанаас эерэг 0 (0.00) байна.

Хоёр. Амбулатори, Стационарын

тусламж үйлчилгээний үзүүлэлтүүд

Амбулаторийн нийт 220718 үзлэгээс

Урьдчилан сэргийлэх үзлэг 79697 буюу 36.11%,

Амбулаторийн үзлэг 112170 буюу 50.82%

Идэвхитэй хяналт 18808 буюу 8.52%,

Гэрийн идэвхитэй хяналт 8688 буюу 3.94%

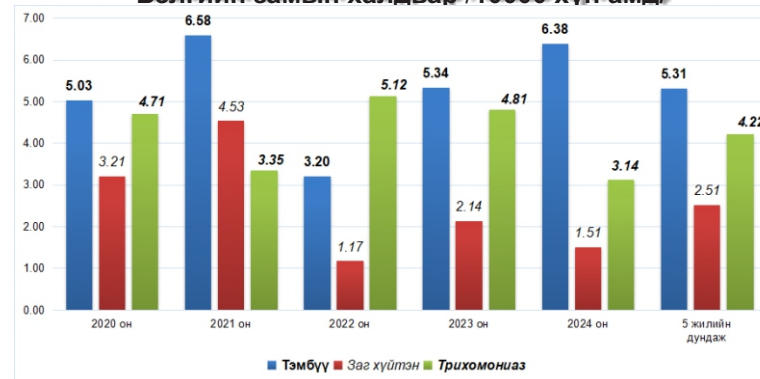
Гэрийн дуудлага 1355 буюу 0.61%-ийг тус тус эзэлж байна.



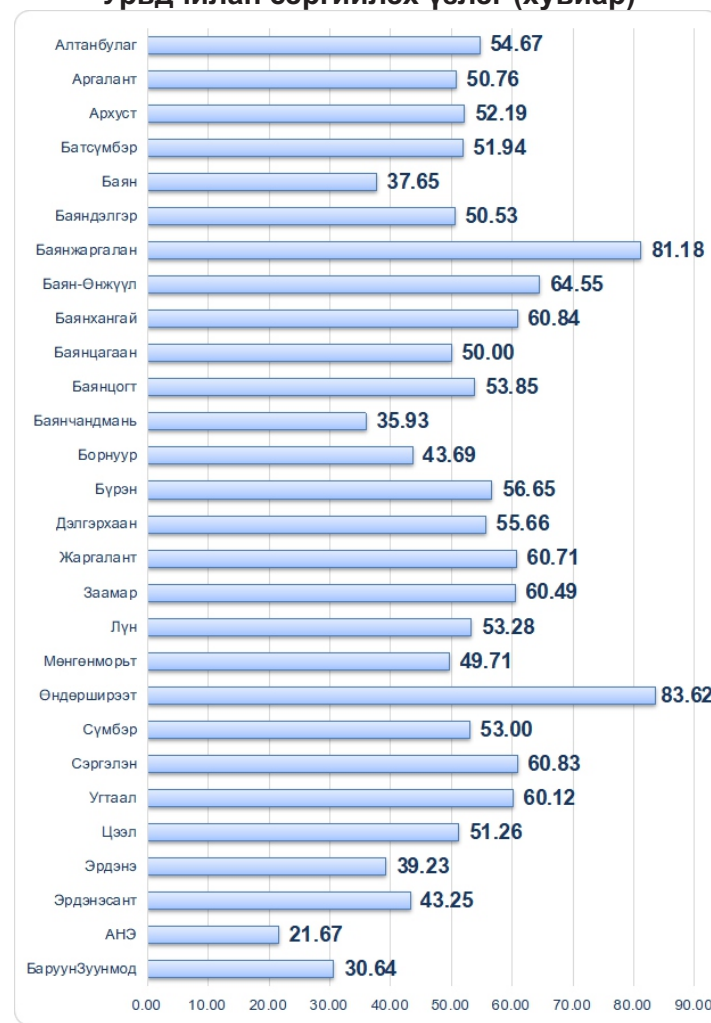
ГАРЧИГ

- 1 ТОВЧ ДҮГНЭЛТ
- Эх хүүхдийн эрүүл мэнд
- Амбулатори Стационарын тусламж үйлчилгээний зарим үзүүлэлтүүд
- 2 Нас баралтын тухай мэдээ
- Халдварт өвчний талаар
- Халдварт өвчний бүтэц (график)
- 3 Бэлгийн замаар дамжих халдвар 10.000 хүн амд (дүрслэл)
- Урьдчилан сэргийлэх үзлэг (хувиар, график)
- 4 Бүртгэгдсэн халдварт бүх өвчлөл 10.000 хүн амд (дүрслэл)
- Хүн амын төрөлтийн мэдээ
- 5 Хүн амын нас баралтын мэдээ
- 6 Дархлаажуулалт 1
- 7 Дархлаажуулалт 2
- 8 Эхийн нас баралт
- 9 5 хүртэлх насны хүүхдийн эндэгдэл
- 10 Амбулаторийн тусламж үйлчилгээ
- 11 Амбулаторийн өвчлөл
- 12 Жирэмсэн эмэгтэйчүүдийн хяналтын мэдээ
- 13 Шинээр хяналтанд хамрагдсан жирэмсэн эмэгтэйчүүдийн
- 14 БЗДХ-ын шинжилгээнд хамрагдалт
- 15 Чихрийн шижин хэв шинж 2, артерийн гипертензийн
- 16 эрт илрүүлгийн үзлэгийн мэдээ
- 17 Урьдчилан сэргийлэх эрт илрүүлэх багцын үзлэгийн хамралт (насны бүлгээр)
- 18 Умайн хүзүү, хөхний өмөнгийн илрүүлэг үзлэгийн мэдээлэл
- 19 Стационарийн тусламж үйлчилгээ
- 20 Бүртгэгдсэн бүх халдварт өвчин
- 21 Гэдэсний халдвар
- 21-22 Амьсгалын замын халдвар
- 23 Цусан халдвар
- 24 Зоонозын болон мал амьтанаас хүнд халдварладаг өвчлөл
- 25 Бэлгийн замаар дамжих халдвар
- 26 Бусад өвчлөл
- 27-29 Хүн амын тоо

Бэлгийн замын халдвар /10000 хүн амд/



Урьдчилан сэргийлэх үзлэг (хувиар)





Хүн амын нас баралтын мэдээ

№	Сумын нэр	Бүх нас баралт		Эмнэлэгт нас барсан		Хоног болоогүй нас баралт		Гэрийн нас баралт		Халдварт өвчний нас баралт		Хорт хавдрын нас баралт		Гадны шалтгаант нас баралт	
		2023	2024	2023	2024	2023	2024	2023	2024	2023	2024	2023	2024	2023	2024
		Үүнээс													
1	Алтанбулаг	10	9	2		2		8	9			5	4	1	
2	Аргалант	10	5					10	5			2	1	3	2
3	Архуст	3	3	1		1		2	3					1	2
4	Батсүмбэр	23	27	4	6	2	5	19	21			5	4	1	4
5	Баян	3	8					3	8				1	1	3
6	Баяндэлгэр	3	5					3	5					1	
7	Баянжаргалан	5	7					5	7			1	2	1	2
8	Баян-Өнжүүл	1	6					1	6			1	3		1
9	Баянхангай	2	6	1	2	1	2	1	4			1			5
10	Баянцагаан	5	3	1		1		4	3						
11	Баянцогт	9	4					9	4			2	1	2	
12	Баянчандмань	9	14		1		1	9	13			2	3	2	
13	Борнуур	14	19	3	3		2	11	16			6	1	1	9
14	Бүрэн	6	5					6	5			1	2		
15	Дэлгэрхаан		4						4			2			
16	Жаргалант	17	22	3	2	2	1	14	20			1	4	2	5
17	Заамар	26	20	1	3	1	1	25	17			5	4	13	5
18	Лүн	9	8	1	1	1	1	8	7			2	2	3	1
19	Мөнгөнморьт	7	6					7	6			2	2	5	2
20	Өндөрширээт	6	13					6	13				2	1	7
21	Сүмбэр	6	7	1	1	1	1	5	6			3	2	1	2
22	Сэргэлэн	3	1	1		1		2	1			1			
23	Угтаал	3	7	1	1			2	6			1	4		1
24	Цээл	6	7	1		1		5	7			4	1	1	
25	Эрдэнэ	10	10	5	1	4	1	5	9		1	2	1	2	3
26	Эрдэнэсант	15	16					15	16			3	4	7	4
27	Зуунмод	87	86	39	51	8	9	48	35		1	20	32	8	8
28	АНЭ	39	51	39	51	8	9				1	8	19	1	5
29	Баруун-Зуунмод	48	35					48	35			12	13	7	3
	НИЙТ	298	327	65	72	26	24	233	255	1	1	66	85	56	67

Хүн амын тоо (хүйсээр)

№	Сумын нэр	Нийт	Үүнээс		Нөхөн үржихүйн насны эмэгтэйчүүд	
			Эрэгтэй	Эмэгтэй	15-19 насны эмэгтэй	15-49 насны эмэгтэй
1	Алтанбулаг	3161	1675	1486	107	684
2	Аргалант	1542	832	710	36	313
3	Архуст	1267	662	605	32	242
4	Батсүмбэр	7148	3729	3419	280	1529
5	Баян	1931	978	953	78	444
6	Баяндэлгэр	1578	895	683	47	290
7	Баянжаргалан	2000	1255	745	58	366
8	Баян-Өнжүүл	2063	1099	964	64	456
9	Баянхангай	1378	694	684	52	315
10	Баянцагаан	1832	965	867	57	387
11	Баянцогт	1799	1009	790	49	308
12	Баянчандмань	4026	2121	1905	144	834
13	Борнуур	4809	2439	2370	192	1082
14	Бүрэн	2863	1449	1414	119	675
15	Дэлгэрхаан	1743	906	837	76	418
16	Жаргалант	6479	3342	3137	259	1397
17	Заамар	5613	2931	2682	186	1254
18	Лүн	2466	1275	1191	74	510
19	Мөнгөнморьт	2132	1155	977	75	427
20	Өндөрширээт	1944	1028	916	64	423
21	Сүмбэр	1666	876	790	55	340
22	Сэргэлэн	1995	1103	892	68	401
23	Угтаал	2476	1294	1182	100	538
24	Цээл	2576	1347	1229	97	564
25	Эрдэнэ	3745	1983	1762	133	777
26	Эрдэнэсант	4339	2196	2143	178	970
27	Зуунмод	17215	8265	8950	577	3900
28	НИЙТ	91786	47503	44283	3257	19844

Дархлаажуулалт 2

Д/д	Үзүүлэлт	Пневмококкийн эсрэг вакцин						УГУ-ын 3-т вакцин						Геп А-гийн вакцин						Бүгд 0-1 нас				
		II		III		I		III		I		II		I		II		I		II				
		Хүрв (%)	Хүрв (%)	Хүрв (%)	Хүрв (%)	Хүрв (%)	Хүрв (%)	Хүрв (%)	Хүрв (%)	Хүрв (%)	Хүрв (%)	Хүрв (%)	Хүрв (%)	Хүрв (%)	Хүрв (%)	Хүрв (%)	Хүрв (%)	Хүрв (%)	Хүрв (%)	Хүрв (%)	Хүрв (%)			
1	Алтанбулаг	23	100.00	20	100.00	21	100.00	21	100.00	21	100.00	15	100.00	14	100.00	14	100.00	15	100.00	15	100.00	114	100.00	
2	Аргалант	11	100.00	12	100.00	5	100.00	5	100.00	5	100.00	7	100.00	5	80.00	4	80.00	7	100.00	7	100.00	51	48	
3	Архуст	19	100.00	11	100.00	17	100.00	17	100.00	17	100.00	12	100.00	12	100.00	12	100.00	12	100.00	12	100.00	78	77	
4	Батсүмбэр	56	100.00	53	100.00	49	100.00	48	100.00	49	100.00	52	100.00	58	100.00	58	100.00	52	100.00	51	98.08	298	297	
5	Баян	7	100.00	5	100.00	3	100.00	3	100.00	3	100.00	3	100.00	3	100.00	5	100.00	3	100.00	3	100.00	25	25	
6	Баяндалгэр	12	100.00	12	100.00	12	100.00	12	100.00	12	100.00	7	80.00	7	80.00	6	80.00	7	80.00	11	91.67	46	41	
7	Баянжаргалан	12	11	91.67	11	9	81.82	7	6	80.00	7	6	80.00	7	6	80.00	12	11	91.67	12	11	91.67	46	41
8	Баянхууч	8	100.00	26	100.00	19	100.00	19	100.00	19	100.00	12	100.00	12	100.00	12	100.00	18	100.00	18	100.00	81	81	
9	Баянхагай	8	7	87.50	9	9	100.00	12	12	100.00	12	12	100.00	4	4	100.00	14	14	100.00	4	4	100.00	48	47
10	Баянцагаан	15	14	93.33	14	14	100.00	12	12	100.00	12	12	100.00	9	8	88.89	15	14	93.33	9	8	88.89	67	65
11	Баянцогт	17	17	100.00	14	14	100.00	22	22	100.00	22	22	100.00	16	16	100.00	22	22	100.00	16	16	100.00	81	81
12	Баянчандмань	16	16	100.00	14	14	100.00	11	11	100.00	11	11	100.00	9	9	100.00	14	14	100.00	9	9	100.00	66	66
13	Баянчуур	44	44	100.00	46	46	100.00	40	40	100.00	40	40	100.00	36	36	100.00	36	36	100.00	36	36	100.00	222	222
14	Буюр	16	16	100.00	15	15	100.00	25	24	96.00	25	24	96.00	26	26	100.00	24	23	95.83	26	26	100.00	90	89
15	Дэлгэрхаан	4	4	100.00	5	5	100.00	3	3	100.00	3	3	100.00	4	4	100.00	4	4	100.00	4	4	100.00	22	22
16	Жаргалант	47	45	95.74	73	73	100.00	55	52	100.00	55	52	100.00	41	37	90.24	42	42	100.00	41	37	90.24	298	291
17	Заамар	38	38	100.00	33	33	100.00	46	46	100.00	46	46	100.00	25	25	100.00	21	21	100.00	25	25	100.00	195	195
18	Лун	18	18	100.00	28	28	100.00	23	23	100.00	23	23	100.00	24	24	100.00	24	24	100.00	24	24	100.00	131	129
19	Мөнгөморьт	33	30	90.91	28	28	100.00	32	30	100.00	32	30	100.00	28	25	89.29	34	34	100.00	28	25	89.29	169	161
20	Өндөрширээт	14	14	100.00	7	6	85.71	7	6	75.00	7	6	75.00	9	9	100.00	8	8	100.00	9	9	100.00	49	44
21	Сэргэлэн	10	10	100.00	13	13	100.00	14	14	100.00	14	14	100.00	14	14	100.00	17	17	100.00	14	14	100.00	62	62
22	Сумбэр	12	12	100.00	14	14	100.00	16	16	100.00	16	16	100.00	19	19	100.00	12	12	100.00	19	19	100.00	75	75
23	Утгаалцайдям	11	11	100.00	13	12	92.31	15	15	100.00	15	15	100.00	19	19	100.00	18	18	100.00	21	21	100.00	89	88
24	Цэцэг	30	30	100.00	14	14	100.00	19	19	100.00	19	19	100.00	27	27	100.00	27	27	100.00	27	27	100.00	129	129
25	Эрдэнэ	32	32	100.00	40	40	100.00	34	34	100.00	34	34	100.00	20	20	100.00	42	42	100.00	20	20	100.00	178	178
26	Эрдэнэсант	40	40	100.00	30	30	100.00	25	25	100.00	25	25	100.00	20	20	100.00	27	27	100.00	20	20	100.00	146	146
27	Сумын дүн	553	545	98.55	560	556	99.29	543	534	99.37	543	534	99.37	478	468	97.91	507	503	99.21	478	468	97.91	2644	2607
28	Баруун Зуунмод	175	164	93.71	190	189	99.47	223	204	91.48	223	204	91.48	142	135	95.07	199	188	94.47	142	135	95.07	1145	1097
29	УБээр газраас ЗИЛД-т өрсөн	10	10	100.00	11	11	100.00	5	5	100.00	5	5	100.00	3	3	100.00	2	2	100.00	3	3	100.00	233	233
30	НИЙТ ДҮН	738	719	97.43	761	756	99.34	771	743	96.37	771	743	96.37	623	606	97.27	708	693	97.88	623	606	97.27	4222	4137

Бэлгийн замаар дамжих халдвар

№	Сумын нэрс	Тэмбүү				Үүнээс: Төрөлхийн тэмбүү				Гонококкт халдвар				Трихомониаз									
		10000 хүн амд		10000 хүн амд		Өвчлөл		Өвчлөл		Өвчлөл		10000 хүн амд		Өвчлөл		10000 хүн амд							
		Өвчлөл	2024	2023	2024	Өвчлөл	2024	Өвчлөл	2023	2024	Өвчлөл	2023	2024	2023	2024	Өвчлөл	2023	2024					
1	Алтанбулаг	6	18.26							1	3.11			1	6.22							3.11	
2	Аргалант																						
3	Архуст	1	7.52																				
4	Батсүмбэр	1	4.97		1.41					1	6.26			2	9.94								2.81
5	Баян																						
6	Баяндалгэр																						
7	Баянжаргалан	1	5.52							2	9.16												
8	Баян-Өнжүүл																						
9	Баянхагай	2	14.27																				
10	Баянцагаан	2	10.74							1	5.41			1	5.37								
11	Баянцогт																						
12	Баянчандмань																						
13	Борнуур	2	4.12																				
14	Бүрэн	3	10.17		6.90																		
15	Дэлгэрхаан	1	5.50		5.62																		
16	Жаргалант	1	1.48																				
17	Заамар	1	2	1.71	3.50																		
18	Лун	1	4.03																				
19	Мөнгөморьт																						
20	Өндөрширээт																						
21	Сүмбэр																						
22	Сэргэлэн	3	3	14.68	15.01					1	3.82												
23	Угтаал																						
24	Цэцэг	2	2	2.55	7.68					1	2.62												
25	Эрдэнэ	1	2	2.55	4.56																		
26	Эрдэнэсант	28	42	16.22	24.40					16	11	9.27	6.39										
27	Зуунмод																						
28	АНЭ																						
29	БаруунЗуунмод	28	42	16.22	24.40					16	11	9.27	6.39										
	НИЙТ	50	59	5.34	6.38					20	14	2.14	1.51										



Зоонозын болон мал амьтнаас хүнд халдварладаг өвчлөл

№	Сумын нэр	Бруцеллёз				Боом				Толбот чичрэг (хачигт рикеттиоз)				Спирохетээр сэдээгдсэн бусад халдвар			
		Өвчлөл		10000 хүн амд		Өвчлөл		10000 хүн амд		Өвчлөл		10000 хүн амд		Өвчлөл		10000 хүн амд	
		2023	2024	2023	2024	2023	2024	2023	2024	2023	2024	2023	2024	2023	2024	2023	2024
1	Алтанбулаг																
2	Аргалант																
3	Архуст																
4	Батсүмбэр																
5	Баян																
6	Баяндэлгэр																
7	Баянжаргалан																
8	Баян-Өнжүүл																
9	Баянхангай																
10	Баянцагаан																
11	Баянцогт																
12	Баянчандмань																
13	Борнуур																
14	Бүрэн																
15	Дэлгэрхаан																
16	Жаргалант																
17	Заамар																
18	Лүн					1											4.03
19	Мөнгөнморьт																
20	Өндөрширээт																
21	Сүмбэр																
22	Сэргэлэн																
23	Угтаал																
24	Цээл																
25	Эрдэнэ																
26	Эрдэнэсант																
27	Зуунмод																1.16
28	АНЭ																1.16
29	БаруунЗуунмод																0.22
	НИЙТ					1											0.11



Эхийн нас баралт (100000-н амьд төрөлтөд)

№	Сумын нэр	Бодит тоо		5-н жилийн дундаж	Үзүүлэлт		5-н жилийн дундаж
		2023	2024		2023	2024	
1	Алтанбулаг						
2	Аргалант						
3	Архуст						
4	Батсүмбэр						
5	Баян						
6	Баяндэлгэр						
7	Баянжаргалан						
8	Баян-Өнжүүл						
9	Баянхангай						
10	Баянцагаан						
11	Баянцогт						
12	Баянчандмань						
13	Борнуур						
14	Бүрэн						
15	Дэлгэрхаан						
16	Жаргалант						
17	Заамар						
18	Лүн						
19	Мөнгөнморьт						
20	Өндөрширээт						
21	Сүмбэр						
22	Сэргэлэн						
23	Угтаал						
24	Цээл						
25	Эрдэнэ						
26	Эрдэнэсант						
27	Зуунмод			0.60			70.33
28	АНЭ			0.60			70.33
29	БаруунЗуунмод						
	НИЙТ			0.60			60.43



5 хүртэлх насны хүүхдийн эндэгдэл

№	Сумын нэр	0-1 хүртэлх насны хүүхдийн эндэгдэл		Нялхасын эндэгдэл (амьд төрсөн 1000 хүүхдэд)			1-5 хүртэлх насны хүүхдийн эндэгдэл			Үзүүлэлт (амьд төрсөн 1000 хүүхдэд)					
		2023	2024	5-н жилийн дундаж	2023	2024	5-н жилийн дундаж	2023	2024	5-н жилийн дундаж	2023	2024	5-н жилийн дундаж		
1	Алтанбулаг														
2	Аргалант														
3	Архуст	1		0.40	500.0										
4	Батсүмбэр	1	2	0.80	32.3	90.91	16.38								
5	Баян		1	0.20	1000.00	100.00	100.00								
6	Баяндэлгэр			0.20											
7	Баянжаргалан	1		0.20	1000.0		200.00								
8	Баян-Өнжүүл			0.20			200.00								
9	Баянхангай														
10	Баянцагаан														
11	Баянцогт			0.40			400.00								
12	Баянчандмань		1	0.60	500.00		290.00								
13	Борнуур			0.20			40.00								
14	Бүрэн			0.20			40.00								
15	Дэлгэрхаан														
16	Жаргалант	1	1	0.60	500.0	250.00	275.00								
17	Заамар			0.80			368.57								
18	Лүн			0.40			41.07								
19	Мөнгөнморьт			0.40			400.00								
20	Өндөрширээт		1	0.20		1000.00	200.00								
21	Сүмбэр		1		1000.00										
22	Сэргэлэн	1		0.40	1000.0		200.00								
23	Угтаал			0.40			133.33								
24	Цээл			0.20			18.18								
25	Эрдэнэ		1	0.60		500.00	280.00								
26	Эрдэнэсант			0.60			51.90								
27	Зуунмод	2	3	6.60	4.5	8.02	7.83								
28	АНЭ	2	2	6.60	4.5	5.35	7.83								
29	БаруунЗуунмод		1			7.52									
	НИЙТ	7	11	14.60	13.78	25.29	15.11	4	4	7.40	7.87	9.20	7.71	3.87	7.15



Цусан халдвар

№	Сумын нэр	Вируст хепатит			Цочмог А хепатит			Цочмог В хепатит			Вируст С хепатит					
		Өвчлөл	2023	2024	10000 хүн амд	Өвчлөл	2023	2024	10000 хүн амд	Өвчлөл	2023	2024	10000 хүн амд	Өвчлөл	2023	2024
1	Алтанбулаг															
2	Аргалант															
3	Архуст															
4	Батсүмбэр															
5	Баян															
6	Баяндэлгэр															
7	Баянжаргалан															
8	Баян-Өнжүүл															
9	Баянхангай															
10	Баянцагаан															
11	Баянцогт															
12	Баянчандмань															
13	Борнуур	1		2.06												
14	Бүрэн															
15	Дэлгэрхаан															
16	Жаргалант															
17	Заамар															
18	Лүн															
19	Мөнгөнморьт															
20	Өндөрширээт															
21	Сүмбэр															
22	Сэргэлэн															
23	Угтаал															
24	Цээл															
25	Эрдэнэ															
26	Эрдэнэсант															
27	Зуунмод															
28	АНЭ															
29	БаруунЗуунмод															
	НИЙТ	1	11	0.11	13.78	25.29	15.11	4	4	7.40	7.87	9.20	7.71	3.87	7.15	7.15



Амьсгалын замын халдвар

№	Сумын нэр	Улаан эсэргэнэ				Гахайн хавдар				Салхинцэцэг				Гар, хөл, амны өвчин			
		Өвчлөл		10000 хүн амд		Өвчлөл		10000 хүн амд		Өвчлөл		10000 хүн амд		Өвчлөл		10000 хүн амд	
		2023	2024	2023	2024	2023	2024	2023	2024	2023	2024	2023	2024	2023	2024	2023	2024
1	Алтанбулаг																
2	Аргалант																
3	Архуст																
4	Батсүмбэр																
5	Баян																
6	Баяндэлгэр																
7	Баянжаргалан																
8	Баян-Өнжүүл																
9	Баянхангай																
10	Баянцагаан																
11	Баянцогт																
12	Баянчандмань																
13	Борнуур																
14	Бүрэн																
15	Дэлгэрхаан																
16	Жаргалант																
17	Заамар																
18	Лун																
19	Мөнгөнморьт																
20	Өндөрширээт																
21	Сүмбэр																
22	Сэргэлэн	1		4.89													
23	Угтаал																
24	Цээл																
25	Эрдэнэ																
26	Эрдэнэсант																
27	Зуунмод	9	1	5.21	0.58	4	1	2.32	0.58	246	284	142.49	164.97	85	49	49.24	28.46
28	АНЭ																
29	БаруунЗуунмод	9	1	5.21	0.58	4	1	2.32	0.58	246	284	142.49	164.97	85	49	49.24	28.46
	НИЙТ	10	1	1.07	0.11	4	1	0.43	0.11	329	382	35.15	41.30	119	77	12.71	8.33



Амбулаторийн тусламж үйлчилгээ

№	Сумын нэр	Бүгд үзлэг	Урьдчилан сэргийлэх үзлэг				Амбулаторийн үзлэгийн тоо				Идэвхитэй хяналт				Гэрлийн идэвхитэй хяналт				Гэрийн дуудлагын үзлэг			
			Бодит тоо		Хувь		Бодит тоо		Хувь		Бодит тоо		Хувь		Бодит тоо		Хувь		Бодит тоо		Хувь	
			2023	2024	2023	2024	2023	2024	2023	2024	2023	2024	2023	2024	2023	2024	2023	2024	2023	2024	2023	2024
1	Алтанбулаг	5888		3219	54.67	2129	36.16	62	1.05	289	4.91	289	4.91	189	3.21							
2	Аргалант	2833		1438	50.76	909	32.09	368	12.99	95	3.35	95	3.35	23	0.81							
3	Архуст	1868		975	52.19	298	15.95	449	24.04	143	7.66	143	7.66	3	0.16							
4	Батсүмбэр	8133		4224	51.94	2527	31.07	1163	14.30	214	2.63	214	2.63	5	0.06							
5	Баян	1968		741	37.65	1112	56.50	30	1.52	29	1.47	29	1.47	56	2.85							
6	Баяндэлгэр	1704		861	50.53	266	15.61	566	33.22					11	0.65							
7	Баянжаргалан	1753		1423	81.18	280	15.97	41	2.34	9	0.51	9	0.51									
8	Баян-Өнжүүл	852		550	64.55	224	26.29	43	5.05	16	1.88	16	1.88	19	2.23							
9	Баянхангай	2301		1400	60.84	577	25.08	129	5.61	125	5.43	125	5.43	70	3.04							
10	Баянцагаан	1366		683	50.00	463	33.89	184	13.47	34	2.49	34	2.49	2	0.15							
11	Баянцогт	2115		1139	53.85	909	42.98	48	2.27	15	0.71	15	0.71	4	0.19							
12	Баянчандмань	5413		1945	35.93	2740	50.62	493	9.11	218	4.03	218	4.03	17	0.31							
13	Борнуур	5141		2246	43.69	2413	46.94	388	7.55	58	1.13	58	1.13	36	0.70							
14	Бүрэн	2104		1192	56.65	599	28.47	305	14.50	2	0.10	2	0.10	6	0.29							
15	Дэлгэрхаан	1847		1028	55.66	283	15.32	462	25.01	66	3.57	66	3.57	8	0.43							
16	Жаргалант	9910		6016	60.71	3176	32.05	385	3.88	304	3.07	304	3.07	29	0.29							
17	Заамар	6661		4029	60.49	1348	20.24	574	8.62	563	8.45	563	8.45	147	2.21							
18	Лун	1785		951	53.28	394	22.07	189	10.59	236	13.22	236	13.22	15	0.84							
19	Мөнгөнморьт	3780		1879	49.71	1277	33.78	42	1.11	578	15.29	578	15.29	4	0.11							
20	Өндөрширээт	2821		2359	83.62	103	3.65	291	10.32	67	2.38	67	2.38	1	0.04							
21	Сүмбэр	4649		2464	53.00	1730	37.21	140	3.01	221	4.75	221	4.75	94	2.02							
22	Сэргэлэн	3069		1867	60.83	502	16.36	194	6.32	376	12.25	376	12.25	130	4.24							
23	Угтаал	3944		2371	60.12	1027	26.04	229	5.81	100	2.54	100	2.54	217	5.50							
24	Цээл	3652		1872	51.26	1213	33.21	307	8.41	102	2.79	102	2.79	158	4.33							
25	Эрдэнэ	3469		1361	39.23	1992	57.42	70	2.02	21	0.61	21	0.61	25	0.72							
26	Эрдэнэсант	6941		3002	43.25	3210	46.25	692	9.97	35	0.50	35	0.50	2	0.03							
27	Зуунмод	124751		28462	22.82	80469	64.50	10964	8.79	4772	3.83	4772	3.83	84	0.07							
28	АНЭ	93057		20161	21.67	63896	68.66	9000	9.67													
29	БаруунЗуунмод	26773		8204	30.64	11749	43.88	1964	7.34	4772	17.82	4772	17.82	84	0.31							
30	Хувийн эмнэлэг	4921		97	1.97	4824	98.03															
	НИЙТ	220718		79697	36.11	112170	50.82	18808	8.52	8688	3.94	8688	3.94	1355	0.61							



Амбулаторийн өвчлөл

№	Сумын нэр	Халдварт бус өвчлөл	Хорт хавдарын өвчлөл	Осол гэмтлийн өвчлөл	Томуу, томуу тест өвчин	0-5 хүртэлх насны хүүхдийн халдварт бус суулгалт өвчин		0-5 хүртэлх насны хүүхдийн амьсгалын замын цочмог халдварт өвчин		0-5 хүртэлх насны жинлэсэн хүүхдийн тоо	Тураахай /жин, өндрийн үзүүлэлт/	Тураалтай /жин, насны үзүүлэлт/	Өсөлтийн хоцрогдолтой /өндөр, насны үзүүлэлт/	Үнээс (хувиар)		Олон найрлагат бичил тэжээл хэрэглэсэн
						2023	2024	2023	2024					А амин дэм уусан	Б амин дэм уусан	
1	Алтанбулаг	2132	4	41	362	21	25	641						38.69	64.12	19.34
2	Аргалант	949	2	41	10	10	50	137						29.20	100.00	
3	Архуст	326		28	2	5	71	238						38.24	54.20	0.84
4	Батсүмбэр	1993	13	72	151	14	77	280	0.36			1.79		51.07		
5	Баян	1130	2	42	136	3	44	145						100.00		
6	Баяндэлгэр	262	1	11	46	1	14	141						42.55	104.96	17.73
7	Баянжаргалан	277	2	2	9	1	11	511						46.27	86.57	2.99
8	Баян-Өнжүүл	233	2	10		5	30	67						23.13		
9	Баянхангай	634	2	57	81	4	13	134						50.97	12.90	
10	Баянцагаан	450	4	20	38	3	31	155						46.48	53.52	
11	Баянцогт	921	1	7	22		18	71						50.25	100.00	
12	Баянчандмань	2799	5	99	9	17	206	605						53.51	25.88	18.42
13	Борнуур	2504	6	52	120	8	136	456						60.40	50.34	5.37
14	Бүрэн	632	5	28	2		77	298						40.20	0.98	7.35
15	Дэлгэрхаан	323	2	39	84	1	7	204						46.40		10.74
16	Жаргалант	3199	6	58	32	5	203	931	0.43		0.11	0.54		41.02	98.45	
17	Заамар	1391	6	42	140	2	50	451						42.86	52.57	5.14
18	Лун	394	3	39	57	2	9	175						31.84	6.80	
19	Мөнгөморьт	1317	3	36	55	11	73	691						83.82	26.47	
20	Өндөрширээт	125	1	26			8	68						24.83	50.35	
21	Сүмбэр	1756	3	12	100	13	31	576						51.82		
22	Сэргэлэн	510	3	7	28		8	247						62.89	17.53	4.81
23	Угтаал	1050	2	41	31	3	24	291	1.03					53.82	100.00	42.01
24	Цээл	1133	5	46	79	9	63	288						36.68		
25	Эрдэнэ	1463	4	66	155	7	103	123						25.07	22.27	1.16
26	Эрдэнэсант	3029	3	56	93	9	154	668						0.02	0.02	
27	Зуунмод	42615	19	794	1227	53	1311	4328	0.07		0.02	0.02		25.07	22.27	1.16
28	АНЭ	38664		794	973	53	758							35.79	32.10	4.35
29	БаруунЗуунмод	3951	19		254		553	4328	0.07		0.02	0.02		25.07	22.27	1.16
	НИЙТ	73547	109	1772	3069	197	2847	12920	0.09	0.08	0.09	0.09	0.09	35.79	32.10	4.35



Амьсгалын замын халдвар

№	Сумын нэр	Нийт өвчлөл				Сүрьеэ			Эмэнд тэсвэртэй сүрьеэгийн шинэ илрэл			Менингококк халдвар			Улаанбурхан			
		Бодит тоо		10000 хүн амд		Үнээс: 0-15 насны хүүхэд		Сумдаас хүлээн авсан сорьцын тоо	Үүнээс өвчлөл илэрсэн	Эмэнд тэсвэртэй сүрьеэгийн шинэ илрэл	Бодит тоо		10000 хүн амд		Бодит тоо		10000 хүн амд	
		2023	2024	2023	2024	2023	2024				2023	2024	2023	2024	2023	2024	2023	2024
1	Алтанбулаг						6											
2	Аргалант	1		6.22			1											
3	Архуст						2											
4	Батсүмбэр	1	3	1.42	4.22		4											
5	Баян						3											
6	Баяндэлгэр	1		6.26														
7	Баянжаргалан	1		6.11														
8	Баян-Өнжүүл						1											
9	Баянхангай						4											
10	Баянцагаан	1	1	5.37	5.41													
11	Баянцогт	3	2	17.65	11.49		19	2										
12	Баянчандмань	3	3	7.14	7.32		7	2										
13	Борнуур	6	3	12.11	6.17		18	4										
14	Бүрэн	1	1	3.39	3.45													
15	Дэлгэрхаан						8											
16	Жаргалант	2	4	2.97	6.06		7	3										
17	Заамар	3	1	5.14	1.75		24											
18	Лун	3		11.97			5											
19	Мөнгөморьт	2		8.95			3											
20	Өндөрширээт	1		4.93			1											
21	Сүмбэр	2		11.65			3											
22	Сэргэлэн	3	2	14.68	10.01		5	1										
23	Угтаал						17											
24	Цээл	1		3.79			6											
25	Эрдэнэ						2											
26	Эрдэнэсант	1	1	2.24	2.28		3	1										
27	Зуунмод	12	9	6.95	5.23		1											
28	АНЭ																	
29	БаруунЗуунмод	12	9	6.95	5.23		1											
	НИЙТ	48	30	5.13	3.24		149	13										



№	Сумын нэр	Цусан суулга			Салмонеллт бусад халдвар			Елом						
		Өвчлөл		10000 хүн амд	Өвчлөл		10000 хүн амд	Өвчлөл		10000 хүн амд				
		2023	2024	2023	2024	2023	2024	2023	2024	2023	2024			
1	Алтанбулаг													
2	Аргалант													
3	Архуст	2		15.04										
4	Батсүмбэр													
5	Баян													
6	Баяндэлгэр													
7	Баянжаргалан													
8	Баян-Өнжүүл													
9	Баянхангай													
10	Баянцагаан		2		10.81									
11	Баянцогт													
12	Баянчандмань		2		4.88									
13	Борнуур													
14	Бүрэн													
15	Дэлгэрхаан													
16	Жаргалант													
17	Заамар		1		1.75									
18	Лун	1		3.99										
19	Мөнгөморьт													
20	Өндөрширээт													
21	Сүмбэр		2		11.89									
22	Сэргэлэн													
23	Угтаал													
24	Цээл		1		3.84									
25	Эрдэнэ													
26	Эрдэнэсант													
27	Зуунмод		10	27	5.79	15.68								
28	АНЭ													
29	БаруунЗуунмод		10	27	5.79	15.68								
	НИЙТ	13	35	1.39	3.78	16	73	1.71	7.89	4	3	0.43	0.32	0.58



Жирэмсэн эмэгтэйчүүдийн хяналтын мэдээ

№	Сумын нэр	Хяналтад байгаа жирэмсэн бүгд	Жирэмсний хяналтад шинээр авсан эмэгтэйчүүд	Үүнээс			Жирэмсний хяналтад шинээр авсан эмэгтэйчүүдээс цусны шинжилгээнд хамрагдсан	Үүнээс		Бүгд үр хөндөлт	Үүнээс			
				Үүнээс эхний 3 сартайд	4-6 сартайд	7 ба түүнээс дээш сартайд		Жирэм-сний эрт үеийн хяналтын хувь	Цус багадаалтай жирэмсэн эмэгтэй-чүүдийн тоо		Хувь	Хожуу үр хөндөлт	20 хүртэлх насны	Үүнээс
1	Алтанбулаг	14	14	13	1		92.86		14					
2	Аргалант	6	10	8	2		80.00		10					
3	Архуст	6	9	8	1		88.89		9					
4	Батсүмбэр	59	62	60	2		96.77		62					
5	Баян	17	20	15	5		75.00		20					
6	Баяндэлгэр	5	4	3		1	75.00		4					
7	Баянжаргалан	6	10	10			100.00		10					
8	Баян-Өнжүүл	5	5	5			100.00		5					
9	Баянхангай	11	16	15	1		93.75		16					
10	Баянцагаан	8	10	9		1	90.00		10					
11	Баянцогт	9	7	7			100.00		7					
12	Баянчандмань	24	40	37	3		92.50		40					
13	Борнуур	33	39	37	2		94.87		39					
14	Бүрэн	15	15	15			100.00		15					
15	Дэлгэрхаан	13	15	11	4		73.33		15					
16	Жаргалант	41	48	40	7	1	83.33		48					
17	Заамар	37	35	35			100.00		35					
18	Лун	13	10	10			100.00		10					
19	Мөнгөморьт	15	15	13	2		86.67		15					
20	Өндөрширээт	12	7	7			100.00		6					
21	Сүмбэр	8	10	10			100.00		10					
22	Сэргэлэн	7	5	5			100.00		5					
23	Угтаал	6	10	10			100.00		10					
24	Цээл	11	11	11			100.00		11					
25	Эрдэнэ	17	23	21	2		91.30		23					
26	Эрдэнэсант	27	32	32			100.00		32					
27	Зуунмод	151	139	127	9	3	91.37		139					
28	АНЭ													
29	БаруунЗуунмод	151	139	127	9	3	91.37		139					
	НИЙТ	576	621	574	41	6	92.43		620	8	1	0.72	1.29	0.58



Шинээр хяналтад хамрагдсан жирэмсэн эмэгтэйчүүдийн
БЭДХ-ын шинжилгээнд хамрагдалт

№	Сумын нэр	Трихомоноаз илрүүлэх шинжилгээнд хамрагдсан		Үүнээс		Заг хүйтэн илрүүлэх шинжилгээнд хамрагдсан	Үүнээс		Тэмбүү илрүүлэх шинжилгээнд хамрагдсан	Үүнээс		ХДХВ/ДОХ илрүүлэх шинжилгээнд хамрагдсан	Үүнээс	
		илрүүлэх шинжилгээнд хамрагдсан	хувь	зэрэг	хувь		зэрэг	хувь		зэрэг	хувь		зэрэг	хувь
1	Алтанбулаг	14	7.14	1		14		14		14		14		
2	Аргалант	10				10		10		10		10		
3	Архуст	9				9		9		9		9		
4	Батсүмбэр	62	3.23	2		62		62		62		62		
5	Баян	20				20		20		20		20		
6	Баяндэлгэр	4				4		4		4		4		
7	Баянжаргалан									10		10		
8	Баян-Өнжүүл	5				5		5		5		5		
9	Баянхангай	16				16		16		16		16		
10	Баянцагаан	10				10		10		10		10		
11	Баянцогт	7				7		7		7		7		
12	Баянчандмань									40		40		
13	Борнуур	39				39		39		39		39		
14	Бүрэн	15				15		15		15		15		
15	Дэлгэрхаан	15				15		15		15		15		
16	Жаргалант	48				48		48		48		48		
17	Заамар	35				35		35		35		35		
18	Лүн	1	100.00	1						10		10		
19	Мөнгөнморьт	15				15		15		15		15		
20	Өндөрширээт	6				6		6		6		6		
21	Сүмбэр	10				10		10		10		10		
22	Сэргэлэн	5				5		5		5		5		
23	Угтаал	10				10		10		10		10		
24	Цээл	11		1	9.09	11		11		11		11		
25	Эрдэнэ	2	50.00	1						23		23		
26	Эрдэнэсант									32		32		
27	Зуунмод	139	2.88	4		139		139		139		139		3.60
29	БаруунЗуунмод	139	2.88	4		139		139		139		139		3.60
	НИЙТ	508	1.97	10		505		505		620		620		0.81



Бүртгэгдсэн бүх халдварт өвчин

№	Сумын нэр	Өвчлөл		10000 хүн амд	
		2023	2024	2023	2024
1	Алтанбулаг	15	7	45.65	21.79
2	Аргалант	3		18.67	
3	Архуст	9	3	67.69	23.26
4	Батсүмбэр	9	13	12.74	18.27
5	Баян	5	3	24.85	15.36
6	Баяндэлгэр	3		18.79	
7	Баянжаргалан	2	2	12.22	11.03
8	Баян-Өнжүүл	11	10	50.40	47.37
9	Баянхангай	2		14.27	
10	Баянцагаан	13	63	69.80	340.54
11	Баянцогт	6	5	35.29	28.72
12	Баянчандмань	5	12	11.90	29.28
13	Борнуур	17	7	34.30	14.40
14	Бүрэн	7	6	23.72	20.69
15	Дэлгэрхаан	16	1	88.03	5.62
16	Жаргалант	21	9	31.17	13.63
17	Заамар	14	4	23.98	7.01
18	Лүн	17	3	67.81	12.10
19	Мөнгөнморьт	6	5	26.86	22.95
20	Өндөрширээт	2	2	9.86	10.04
21	Сүмбэр	6	4	34.94	23.78
22	Сэргэлэн	17	12	83.19	60.03
23	Угтаал	16	9	61.09	35.47
24	Цээл	16	28	60.62	107.53
25	Эрдэнэ	22	5	56.13	13.10
26	Эрдэнэсант	14	10	31.37	22.79
27	Зуунмод	550	578	318.58	335.75
28	АНЭ	19	7	11.01	4.07
29	БаруунЗуунмод	531	571	307.58	331.69
	НИЙТ	824	801	88.02	86.61



Стационарын үзүүлэлт

№	Сумын нэр	Түргэн тусламжийн дуудлага				Стационари			
		Бүгд	Алсын дуудлага		Осол гэмтлийн дуудлага		Эмчлэгдсэн өвчтөн	Ор хоног	Дундаж ор хоног
			Бодит тоо	Хувь	Бодит тоо	Хувь			
1	Алтанбулаг	328	63	19.21	8	2.44	273	1890	6.9
2	Аргалант	309	184	59.55	21	6.80	171	1014	5.9
3	Архуст	45	12	26.67	1	2.22	70	526	7.5
4	Батсүмбэр	306	188	61.44	11	3.59	350	2121	6.1
5	Баян	271	42	15.50	16	5.90	128	921	7.2
6	Баяндэлгэр	60	14	23.33	2	3.33	145	987	6.8
7	Баянжаргалан	64	37	57.81	2	3.13	163	1188	7.3
8	Баян-Өнжүүл	101	60	59.41	3	2.97	134	732	5.5
9	Баянхангай	189	67	35.45	30	15.87	102	662	6.5
10	Баянцагаан	78	62	79.49	4	5.13	144	888	6.2
11	Баянцогт	108	28	25.93	7	6.48	142	1196	8.4
12	Баянчандмань	471	210	44.59	44	9.34	252	1732	6.9
13	Борнуур	785	356	45.35	32	4.08	238	1402	5.9
14	Бүрэн	189	74	39.15	16	8.47	121	842	7.0
15	Дэлгэрхаан	114	57	50.00	11	9.65	98	655	6.7
16	Жаргалант	231	83	35.93	6	2.60	430	2928	6.8
17	Заамар	914	167	18.27	8	0.88	504	3547	7.0
18	Лүн	202	84	41.58	16	7.92	114	747	6.6
19	Мөнгөнморьт	88	46	52.27	9	10.23	144	914	6.3
20	Өндөрширээт	207	120	57.97	21	10.14	204	1491	7.3
21	Сүмбэр	165	72	43.64	1	0.61	324	2014	6.2
22	Сэргэлэн	235	88	37.45	5	2.13	190	1469	7.7
23	Угтаал	217	63	29.03	5	2.30	136	936	6.9
24	Цээл	123	32	26.02	5	4.07	205	1269	6.2
25	Эрдэнэ	264	115	43.56	20	7.58	307	2052	6.7
26	Эрдэнэсант	458	157	34.28	34	7.42	262	1761	6.7
27	Зуунмод	2912	337	11.57	79	2.71	5439	41716	7.7
28	АНЭ	2912	337	11.57	79	2.71	5099	39349	7.7
29	Хувийн эмнэлэг						340	2367	7.0
	НИЙТ	9434	2818	29.87	417	4.42	10790	77600	7.2



Чихрийн шижин хэв шинж 2, артерийн гипертензийн эрт илрүүлэг үзлэгийн мэдээлэл

№	Үзүүлэлт	Артерийн гипертензи эрт илрүүлэг үзлэг				Чихрийн шижин хэв шинж 2 эрт илрүүлэг үзлэг				Элэлний хорт хавдрын эрт илрүүлэгийн үзлэг								
		Илрүүлэг үзлэгт хамрагдвал зохих 18 ба түүнээс дээш насны хүн амын тоо		Давтан үзлэг		Давтан үзлэгс: Үзлэгдсэн артерийн гипертензи		Илрүүлэг үзлэгт хамрагдвал зохих 35 ба түүнээс дээш насны хүн амын тоо		Давтан үзлэг		Үүнээс: Оношлогдсон чихрийн шижин		Илрүүлэг үзлэгт хамрагдвал зохих 40-64 насны хүн амын тоо				
		Бодит тоо	Хувь	Бодит тоо	Хувь	Бодит тоо	Хувь	Бодит тоо	Хувь	Бодит тоо	Хувь	Бодит тоо	Хувь	Бодит тоо	Хувь			
1	Алтанбулаг	2168	53.51	7	26	1160	53.51	7	26	842	57.28	6	21	1029	414	2	40.23	
2	Аргалант	1054	59.87	6		631	59.87	6		388	53.52	8		486				
3	Архуст	810	47.90	10	49	388	47.90	10	49	216	40.75	16	15	345	46	3	13.33	
4	Батсүмбэр	4580	1434	31.31	19	1434	31.31	19	49	3093	1282	41.45	15	1	2103			
5	Баян	1276	185	14.50	25	185	14.50	25		869	148	17.03	26	646				
6	Баяндэлгэр	1124	355	31.58	18	355	31.58	18		837	298	35.60	18	603				
7	Баянжаргалан	1435	679	47.32	13	679	47.32	13		989	468	47.32	12	720				
8	Баян-Өнжүүл	1368	198	14.47	26	198	14.47	26		900	193	21.44	23	635				
9	Баянхангай	872	559	64.11	5	559	64.11	5		558	372	66.67	5	387	220	1	56.85	
10	Баянцагаан	1250	310	24.80	21	310	24.80	21	3	861	167	19.40	24	621	75	4	12.08	
11	Баянцогт	1237	531	42.93	14	531	42.93	14		853	411	48.18	11	565				
12	Баянчандмань	2619	384	14.66	24	384	14.66	24		1737	294	16.93	27	1158	18	6	1.55	
13	Борнуур	3154	759	24.06	22	759	24.06	22	14	2084	527	25.29	21	1449				
14	Бүрэн	1830	484	26.45	20	484	26.45	20		1173	318	27.11	20	821				
15	Дэлгэрхаан	1082	453	41.87	15	453	41.87	15	11	665	307	46.17	13	465				
16	Жаргалант	4067	1945	47.82	11	1945	47.82	11	24	2678	1509	56.35	7	1875	42	5	2.24	
17	Заамар	3505	1790	51.07	8	1790	51.07	8	47	2267	1042	45.96	14	1581				
18	Лүн	1613	385	23.87	23	385	23.87	23		1083	255	23.55	22	750				
19	Мөнгөнморьт	1432	1039	72.56	3	1039	72.56	3	1	990	779	78.69	2	696				
20	Өндөрширээт	1264	970	76.74	2	970	76.74	2	94	817	590	72.22	3	569	5	7	0.88	
21	Сүмбэр	1063	876	82.41	1	876	82.41	1	3	696	682	97.99	1	486	2	8	0.41	
22	Сэргэлэн	1368	690	50.44	9	690	50.44	9		975	488	50.05	10	636				
23	Угтаал	1604	1136	70.82	4	1136	70.82	4	20	1053	723	68.66	4	755				
24	Цээл	1625	777	47.82	12	777	47.82	12	9	1042	539	51.73	9	721				
25	Эрдэнэ	2482	304	12.25	27	304	12.25	27		1629	278	17.07	25	1108				
26	Эрдэнэсант	2788	1159	41.57	16	1159	41.57	16		1820	663	36.43	17	1222				
27	АНЭ	10730	689	6.42		689	6.42			7149	533	7.46		4639				
28	БаруунЗуунмод	10730	3656	34.07	17	3656	34.07	17	18	7149	2490	34.83	19	4639				
	НИЙТ	59400	23926	40.28	319	23926	40.28	319	121	39543	16802	42.49	65	27071	822	3.04		



Урьдчилан сэргийлэх эрт илрүүлэх багцын үзлэгийн хамралт (насны бүлгээр)

№	Сум	0-5 нас			6-17 нас			18-30 нас			31-45 нас			46-60 нас			61-ээс дээш					
		Үнэгт хамралт хүний тоо	Хамралтын хувь	Үнэгт хамралдсан	Үнэгт хамралт хүний тоо	Хамралтын хувь	Үнэгт хамралдсан	Үнэгт хамралт хүний тоо	Хамралтын хувь	Үнэгт хамралдсан	Үнэгт хамралт хүний тоо	Хамралтын хувь	Үнэгт хамралдсан	Үнэгт хамралт хүний тоо	Хамралтын хувь	Үнэгт хамралдсан	Үнэгт хамралт хүний тоо	Хамралтын хувь	Үнэгт хамралдсан			
1	Алтанбулаг	3 264	1381	42.31	400	415	103.75	677	786	116.10	561	29	5.17	708	44	6.21	599	52	8.68	319	55	17.24
2	Аргалант	1 612	646	40.07	202	227	112.38	318	288	90.57	245	25	10.20	344	15	4.36	301	41	13.62	202	50	24.79
3	Арууст	1 313	468	35.64	166	134	80.72	299	228	76.25	223	41	18.39	256	20	7.81	231	17	7.36	138	28	20.29
4	Батсүмбэр	7 084	1657	23.39	812	179	22.04	1730	1048	60.58	1174	66	5.62	1386	120	8.66	1278	138	10.80	704	106	15.06
5	Баян	1 975	522	26.43	226	37	16.37	453	292	64.46	325	38	11.69	399	46	11.53	387	57	14.73	185	52	28.11
6	Баян-өвжүүл	2 159	158	7.32	263	48	18.25	482	110	22.82	383	0	0.00	510	0	0.00	335	0	0.00	186	0	0.00
7	Баяндэлгэр	1 596	446	27.94	153	125	81.70	311	183	58.84	223	9	4.04	362	43	11.88	357	31	8.68	190	55	28.95
8	Баянжаргалан	1 626	350	21.53	223	78	34.98	383	203	53.00	275	15	5.45	355	17	4.79	257	31	12.06	133	6	4.51
9	Баянхангай	1 402	524	37.38	169	82	48.52	346	361	104.34	258	7	2.71	297	11	3.70	206	30	14.56	126	33	26.19
10	Баянцагаан	1 868	338	18.09	216	144	66.67	388	166	42.78	310	18	5.81	409	5	1.22	345	4	1.16	200	1	0.50
11	Баянцогт	1 683	341	20.26	186	75	40.32	351	220	62.68	281	9	3.20	318	11	3.46	328	22	6.71	219	4	1.83
12	Баянчандмань	4 172	1393	33.39	495	127	25.66	974	835	85.73	738	62	8.40	830	105	12.65	685	142	20.73	450	122	27.11
13	Борнуур	4 911	1345	27.39	612	383	62.58	1056	913	86.46	907	10	1.10	1005	11	1.09	869	14	1.61	462	14	3.03
14	Бүрэн	2 938	1182	40.23	375	395	105.33	691	641	92.76	532	16	3.01	628	57	9.08	474	42	8.86	238	31	13.03
15	Дэлгэрхаан	1 818	583	32.07	259	174	67.18	440	408	92.73	351	0	0.00	410	0	0.00	241	1	0.41	117	0	0.00
16	Жаргалант	6 728	2952	43.88	838	727	86.75	1696	2214	130.54	1127	10	0.89	1375	1	0.07	1136	0	0.00	556	0	0.00
17	Заамар	5 802	2512	43.30	732	754	103.01	1484	1449	97.64	979	72	7.35	1279	92	7.19	961	92	9.57	367	53	14.44
18	Зуунмод	17 215	10593	61.53	2 231	1196	53.61	4099	4599	112.20	2651	1056	39.83	3745	1354	36.15	2766	1424	51.48	1723	964	55.95
19	Лун	2 493	907	36.38	313	178	56.87	556	627	110.97	419	31	7.40	505	21	4.16	470	34	7.23	230	26	11.30
20	Мөнгөнморьт	2 225	405	18.20	261	178	68.20	476	217	47.69	357	0	0.00	485	0	0.00	420	0	0.00	226	0	0.00
21	Сэргэлэн	2 003	803	40.09	207	316	152.66	437	430	98.40	301	5	1.66	477	19	3.98	360	19	5.28	221	14	6.33
22	Сүмбэр	1 698	857	50.47	198	239	120.71	420	616	146.67	287	2	0.70	346	0	0.00	298	0	0.00	149	0	0.00
23	Угалацдайд	2 999	978	37.63	329	295	89.67	617	569	92.22	454	20	4.41	502	19	3.78	461	41	8.89	236	34	14.41
24	Цээл	2 632	1594	60.56	367	437	119.07	619	148.47	191	46	10.22	557	53	9.52	415	87	20.96	224	52	23.21	
25	Эрдэнэ	3 890	1012	26.02	505	222	43.96	842	666	79.10	677	26	3.84	807	14	1.73	664	23	3.46	395	61	15.44
26	Эрдэнэсант	4 435	1655	37.32	575	359	62.43	1031	1005	97.48	785	26	3.31	884	94	10.63	761	100	13.14	399	71	17.79
27	Өндөрширээт	2 040	429	21.03	261	68	26.05	475	345	72.63	356	4	1.12	475	4	0.84	307	4	1.30	166	4	2.41
	Нийт	93181	36031	38.67	11574	7592	65.60	21651	20338	93.94	15629	1643	10.51	19654	2176	11.07	15912	2446	15.37	8761	1836	20.96



Умайн хүзүү, хөхний өмөнгийн илрүүлэх үзлэгийн мэдээлэл

№	Үзүүлэлт	Хөхний өмөнгийн илрүүлэх үзлэг				Умайн хүзүүний өмөнгийн илрүүлэх үзлэг				Пал шинжилгээний дүн зэрэгт гарсан эмэгтэйчүүдийн тоо
		Үйлчлэх хүрээний 20-оос дээш насны эмэгтэйчүүд	Боломжит илрүүлэгт хамрагдсан эмэгтэйчүүдийн тоо (30-60нас)	Үйлчлэх хүрээний эмэгтэйчүүдийн хамрагдалтын хувь	Хөхний эмнэлзүйн үзлэгээр гарсан эмэгтэйчүүдийн тоо	Хөхний эмнэлзүйн үзлэгээр эерэг гарсан хувь	Илрүүлэх үзлэгт хамрагдвал зохих эмэгтэйчүүдийн тоо	Илрүүлэх үзлэгт хамрагдсан эмэгтэйчүүдийн тоо	Хувь	
1	Алтанбулаг	841	370	44.00			228	61	26.75	
2	Аргалант	560	330	58.93			110	11	7.27	
3	Арууст	250	227	90.80			65	30	46.15	
4	Батсүмбэр	1470	665	45.24			260	115	42.31	3
5	Баян	408	95	23.28			146	29	19.18	1
6	Баяндэлгэр	314	179	57.01			107	20	18.69	1
7	Баянжаргалан	240	119	49.58			75	37	48.00	1
8	Баянжүүл	385	382	99.22			70	9	10.00	1
9	Баянхангай	246	175	71.14			93		-	
10	Баянцагаан	228	42	18.42			68	12	17.65	
11	Баянцогт	190	140	73.68			73	42	57.53	1
12	Баянчандмань	914	220	24.07			148	76	50.00	
13	Борнуур	778	234	30.08			221	118	47.96	1
14	Бүрэн	444	225	50.68			152	116	76.32	1
15	Дэлгэрхаан	239	124	51.88			70	22	30.00	
16	Жаргалант	1166	748	64.15			361	96	25.48	4
17	Заамар	1243	783	62.99			373	96	24.93	2
18	Лун	481	227	47.19	2		139	29	20.86	
19	Мөнгөнморьт	590	394	66.78			109	35	32.11	
20	Өндөрширээт	545	331	60.73			92	26	27.17	1
21	Сэргэлэн	363	156	42.98			99	6	6.06	
22	Сүмбэр	360	358	99.44			113	54	43.36	
23	Угалац	448	366	81.70	3		140	56	40.00	
24	Цээл	475	378	79.58			128	81	62.50	1
25	Эрдэнэ	666	482	72.37	4		207	101	48.79	
26	Эрдэнэсант	732	376	51.37			250		-	
27	Баруун Зуунмод	3550	1376	38.76			1250	25	1.92	
28	Дүн	18126	9502	52.42	9	0.09	5147	1303	24.50	18