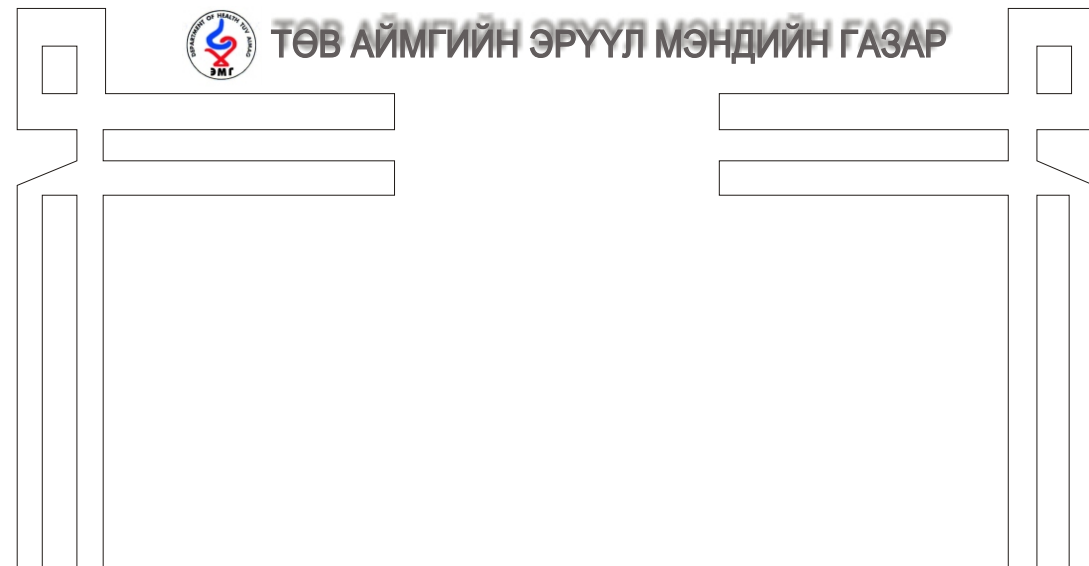





ТӨВ АЙМГИЙН ЭРҮҮЛ МЭНДИЙН ГАЗАР



ТӨВ АЙМГИЙН ЭРҮҮЛ МЭНДИЙН  
САР ТУТМЫН МЭДЭЭЛЭЛ

MONTHLY  
STATISTICAL  
INFORMATION



2023 ОНЫ 11 САР  
ТӨВ АЙМАГ



<http://emg.to.gov.mn/>



ЭХИЙГ БЭЛТГЭСЭН

Н.МЯГМАРСҮРЭН  
СТАТИСТИКЧ ИХ ЭМЧ

Хаяг: Төв аймаг Зуунмод сум Эрүүл Мэндийн Газар  
Fax: 7027-3705  
Tel: 7027-3093  
E-mail: health\_stat@yahoo.com



## Төв аймгийн ЭМБ-уудын 2023 оны 11 сарын мэдээнд хийсэн товч дүгнэлт

### Нэг. Эх хүүхдийн эрүүл мэнд

2023 оны 11 сард аймгийн хэмжээнд 730 төрөлт бүртгэгдсэн байна. Нийт амьд төрсөн 737 хүүхдийн 2.31 хувь нь 2500 гр-аас доош жинтэй төржээ. Дархлаажуулалтын хамралт аймгийн хэмжээнд 98.15 хувь байна.

5 хүртэлх насны хүүхдийн эндэгдэл 15 тохиолдол бүртгэгдсэн нь 1000 амьд төрөлтөд 20.35 промилль байгаа нь өмнөх оны тухайн үеээс 10.73 промилиор буурсан боловч улс (14.8), аймгуудын дундаж (14.1) үзүүлэлтээс дээгүүр байна. Эхийн эндэгдэл бүртгэгдээгүй. улсын дундаж (23.6), аймгуудын дундаж (7.2)

№	Үзүүлэлт	Нэгж	2022 оны 10 сар	2023 оны 11 сар	Өсөлт бууралт
1	5 хүртэлх насны Хүүхдийн эндэгдэл	Бодит тоо	23	15	-8
		1000 амьд төрөлтөд	31.08	20.35	-10.73
2	Нэг хүртэлх насны Хүүхдийн эндэгдэл	Бодит тоо	17	9	-8
		1000 амьд төрөлтөд	22.97	12.21	-10.76
3	Үүнээс Нярайн эндэгдэл (0-28 хоногтой)	Бодит тоо	7	7	0
		1000 амьд төрөлтөд	9.46	9.50	0.04
	Үүнээс Нярайн эрт үеийн эндэгдэл (0-6 хоногтой)	Нэг хүртэлх насны Хүүхдийн эндэгдэлд эзлэх хувь	41.18%	77.78%	36.60%
		Бодит тоо	5	4	-1
	Үүнээс Нярайн хожуу үеийн эндэгдэл (7-28 хоногтой)	Нярайн эндэгдэлд эзлэх хувь	71.43%	57.14%	-14.3%
		Бодит тоо	2	3	1
	Нярайн эндэгдэлд эзлэх хувь	28.57%	42.86%	14.29%	

2023 оны 11 сард аймгийн хэмжээнд нийт 676 эмэгтэй жирэмсэний хяналтанд байна. Нийт 1108 жирэмсэн эмэгтэй шинээр хяналтанд авсанаас хяналтанд авсан хугацаагаар нь авч үзвэл:

Эхний 3-н сартайд 92.42% (улсын дундаж 92.2%, аймгуудын дундаж 92.9%)  
4-6 сартайд 7.13%

7 ба дээш сартайд 0.45%-ийг тус тус хяналтанд авсан байна. Жирэмсэн эмэгтэйчүүдийн 1106 буюу 99.82% нь цусны шинжилгээнд хамрагдсанаас 1.99% нь цус багадалттай гэсэн үзүүлэлттэй байна.

Жирэмсэн эмэгтэйчүүд:

Трихомониаз илрүүлэх шинжилгээнд 894 хамрагдсанаас эерэг 29 (3.24%)  
Заг хүйтэн илрүүлэх шинжилгээнд 893 хамрагдсанаас эерэг 0 (0.00%)  
Тэмбүү илрүүлэх шинжилгээнд 1104 хамрагдсанаас эерэг 19 (1.72%)  
ХДХВ/ДОХ илрүүлэх шинжилгээнд 1104 хамрагдсанаас эерэг 0 байна.

### Хоёр. Амбулатори, Стационарын

#### тусламж үйлчилгээний үзүүлэлтүүд

Амбулаторийн нийт 339526 үзлэгээс  
Урьдчилан сэргийлэх үзлэг 111168 буюу 32.74%,  
Амбулаторийн үзлэг 188052 буюу 55.39%  
Идэвхитэй хяналт 26379 буюу 7.77%,  
Гэрийн идэвхитэй хяналт 11301 буюу 3.33%  
Гэрийн дуудлага 2626 буюу 0.77%-ийг тус тус эзэлж байна.



Артерийн гипертензийн эрт илрүүлэг үзлэгт анх удаа 34845, давтан 448 хүн хамрагдсанаас онош батлагдсан 239 шинэ өвчлөл бүртгэгдсэн.

Чихрийн шижин хэв шинж II эрт илрүүлэг үзлэгт анх удаа 23521, давтан үзлэг 116 хийсэнээс онош батлагдсан 17.

Стационарт 15184 хүн эмчлэгдэн нийт 111848 ор хоног ашигласан байна. Дундаж ор хоног 7.4 байна. 13489 түргэн тусламжийн дуудлага хүлээн авсанаас 28.41% нь алсын, 4.67% нь осол гэмтлийн дуудлага байна.

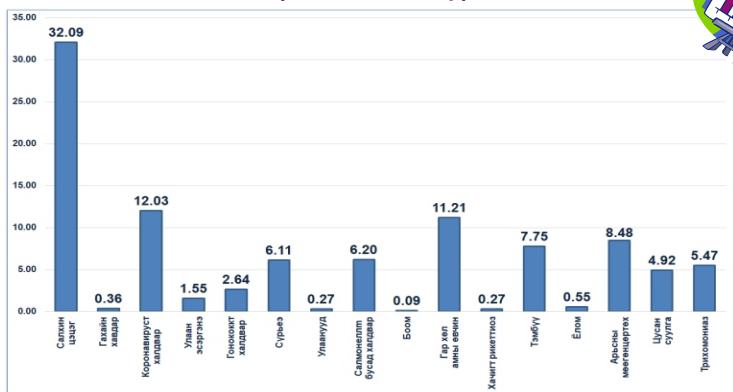
**Нас баралтын тухай мэдээ**

2023 оны 11 сард аймгийн хэмжээнд 471 нас баралт бүртгэгдсэн. Нийт нас баралтаас эмнэлгийн нас баралт 21.23% байна. Хорт хавдарын нас баралт 105 бүртгэгдсэн нь нийт нас баралтын 22.99%, гадны шалтгаант нас баралт 104 буюу 22.08%-ийг эзэлж байна.

**Халдварт өвчний талаар**

2023 онд халдварт өвчний 1097 тохиолдол бүртгэгдэн 10.000 хүн амд 117.19 ноогдож өнгөрсөн оны мөн үетэй харьцуулахад 730.31 промилиор буурсан. Нийт халдварт өвчнийг бүтцээр нь авч үзвэл салхинцэцэг 32.09%, коронавируст халдвар 12.03%, гар, хөл, амны өвчин 11.21%-ийг эзэлж байна.

Халдварт өвчний бүтэц (хувиар)  
(2023 оны 11 сар)



Мэлдэглэл




---

---

---

---

---

---

---

---

---

---

---

---

---

---

---

---

---

---

---

---

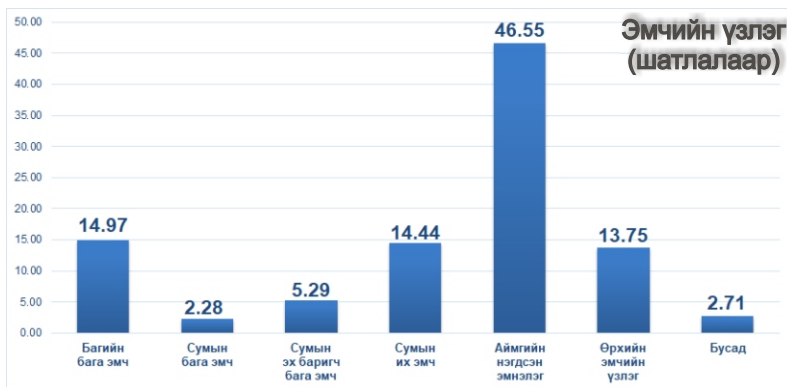
---

---

---

---

Эмчийн үзлэг  
(шатлалаар)



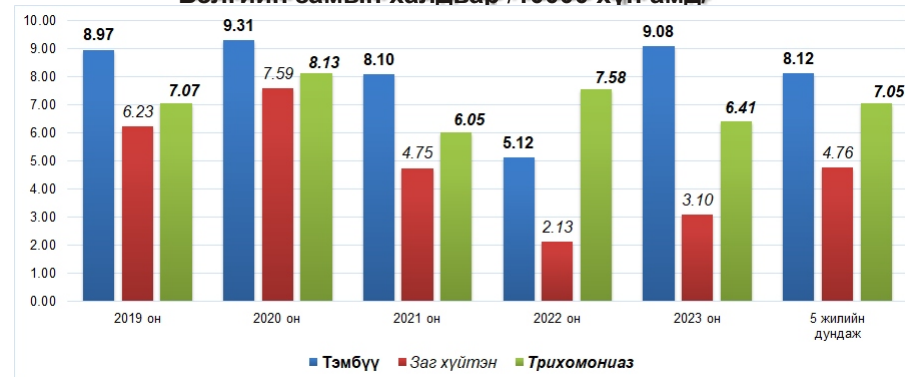


# ГАРЧИГ

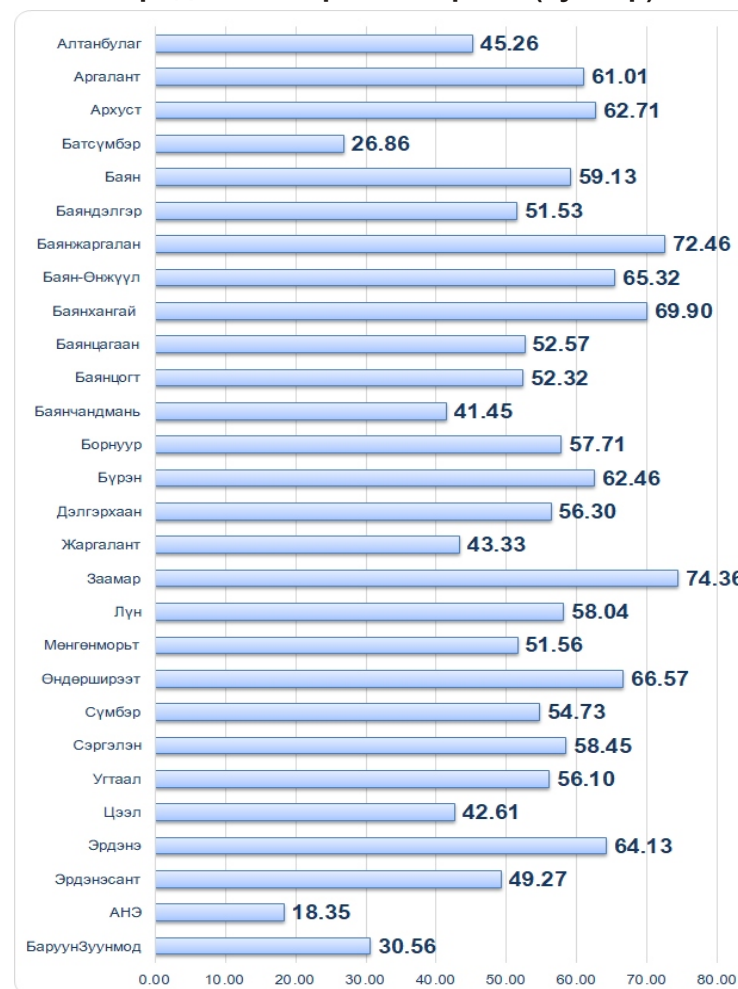
- 1 ТОВЧ ДҮГНЭЛТ  
Эх хүүхдийн эрүүл мэнд  
Амбулатори Стационарын тусламж үйлчилгээний зарим үзүүлэлтүүд
- 2 Нас баралтын тухай мэдээ  
Халдварт өвчний талаар  
Халдварт өвчний бүтэц (график)
- 3 Бэлгийн замаар дамжих халдвар 10.000 хүн амд (дүрслэл)  
Урьдчилан сэргийлэх үзлэг (хувиар, график)
- 4 Бүртгэгдсэн халдварт бүх өвчлөл 10.000 хүн амд (дүрслэл)
- 5 Хүн амын төрөлтийн мэдээ
- 6 Хүн амын нас баралтын мэдээ
- 7 Дархлаажуулалт 1
- 8 Дархлаажуулалт 2
- 9 Эхийн нас баралт
- 10 5 хүртэлх насны хүүхдийн эндэгдэл
- 11 Амбулаторийн тусламж үйлчилгээ
- 12 Амбулаторийн өвчлөл
- 13 Жирэмсэн эмэгтэйчүүдийн хяналтын мэдээ
- 14 Шинээр хяналтанд хамрагдсан жирэмсэн эмэгтэйчүүдийн  
БЗДХ-ын шинжилгээнд хамрагдалт
- 15 Чихрийн шижин хэв шинж 2, артерийн гипертензийн  
эрт илрүүлгийн үзлэгийн мэдээ
- 16 Урьдчилан сэргийлэх эрт илрүүлэх багцын үзлэгийн хамралт (насны бүлгээр)
- 17 Умайн хүүзүү, хөхний өмөнгийн илрүүлэх үзлэгийн мэдээлэл
- 18 Стационарийн тусламж үйлчилгээ
- 19 Бүртгэгдсэн бүх халдварт өвчин
- 20 Гэдэсний халдвар
- 21-22 Амьсгалын замын халдвар
- 23 Цусан халдвар
- 24 Зоонозын болон мал амьтанаас хүнд халдварладаг өвчлөл
- 25 Бэлгийн замаар дамжих халдвар
- 26 Бусад өвчлөл
- 27-29 Хүн амын тоо



## Бэлгийн замын халдвар /10000 хүн амд/



## Урьдчилан сэргийлэх үзлэг (хувиар)





**Бүртгэгдсэн халдварт бүх өвчлөл  
(2023 оны 11 сарын байдлаар)  
(10,000 хүн амд)**



**Хүн амын тоо (байршлаар)**

№	Сумын нэр	Бүгд		Аймгийн төв		Сумын төв		Хөдөө		
		Бүгд	Эр	Эм	Бүгд	Эр	Эм	Бүгд	Эр	Эм
1	Алтанбулаг	3264	1713	1551	883	447	436	2381	1266	1115
2	Аргалант	1612	878	734	1595	869	726	17	9	8
3	Архуст	1313	678	635	756	381	375	557	297	260
4	Батсүмбэр	7084	3685	3399	2741	1420	1321	4343	2265	2078
5	Баян	1975	995	980	717	353	364	1258	642	616
6	Баяндэлгэр	1596	887	709	691	385	306	905	502	403
7	Баянжаргалан	1626	852	774	535	281	254	1091	571	520
8	Баян-Өнжүүл	2159	1134	1025	589	311	278	1570	823	747
9	Баянхангай	1402	713	689	836	415	421	566	298	268
10	Баянцагаан	1868	981	887	313	154	159	1555	827	728
11	Баянцогт	1683	936	747	764	423	341	919	513	406
12	Баянчандмань	4172	2191	1981	2066	1080	986	2106	1111	995
13	Борнуур	4911	2476	2435	2493	1222	1271	2418	1254	1164
14	Бүрэн	2938	1488	1450	916	449	467	2022	1039	983
15	Дэлгэрхаан	1818	940	878	661	333	328	1157	607	550
16	Жаргалант	6728	3449	3279	4648	2362	2286	2080	1087	993
17	Замар	5802	3008	2794	1519	763	756	4283	2245	2038
18	Лүн	2493	1288	1205	942	472	470	1551	816	735
19	Мөнгөморьт	2225	1206	1019	902	467	435	1323	739	584
20	Өндөрширээт	2040	1074	966	317	167	150	1723	907	816
21	Сүмбэр	1698	901	797	1324	702	622	374	199	175
22	Сэргэлэн	2003	1094	909	503	281	222	1500	813	687
23	Угтаалцайд	2599	1351	1248	1419	727	692	1180	624	556
24	Цээл	2632	1363	1269	511	258	253	2121	1105	1016
25	Эрдэнэ	3890	2030	1860	1228	590	638	2662	1440	1222
26	Эрдэнэсант	4435	2241	2194	1002	506	496	3433	1735	1698
27	Зуунмод	17215	8341	8874	17215	8341	8874			
28	Нийт	93181	47893	45288	30871	15818	15053	45095	23734	21361





Хүн амын нас баралтын мэдээ

№	Сумын нэр	Бүх нас баралт		Эмнэлэгт нас барсан		Хоног болоогүй нас баралт		Гэрийн нас баралт		Халдварт өвчний нас баралт		Хорт хавдрын нас баралт		Гадны шалтгаант нас баралт	
		2022	2023	2022	2023	2022	2023	2022	2023	2022	2023	2022	2023	2022	2023
		Үүнээс													
1	Алтанбулаг	9	13			2	2	9	11			1	5	3	1
2	Аргалант	8	16	1				8	15			3	3	2	6
3	Архуст	5	6	1		1	1	5	5			1		1	4
4	Батсүмбэр	35	32	9	5	6	2	26	27	1		5	6	10	2
5	Баян	19	12			1	1	19	11			1	1	11	8
6	Баяндэлгэр	5	6	1				4	6				1	2	3
7	Баянжаргалан	7	9					7	9				4	2	1
8	Баян-Өнжүүл	11	3	3	1	2	1	8	2			3	1	4	
9	Баянхангай	5	4			1	1	5	3				1	3	
10	Баянцагаан	4	5	1		1	1	4	4						
11	Баянцогт	8	10	1				7	10			1	2	1	2
12	Баянчандмань	18	15					18	15			5	4	5	3
13	Борнуур	28	22	4	4	2	1	24	18			8	8	7	3
14	Бүрэн	15	10	1	1	1	1	14	9			5	2	2	1
15	Дэлгэрхаан	11	2					11	2			6	1	2	
16	Жаргалант	31	29	4	3	1	2	27	26	1		5	7	8	5
17	Заамар	29	38	7	1	7	1	22	37			2	8	10	18
18	Лүн	12	16	3	2	3	2	9	14			2	4	3	8
19	Мөнгөнморьт	17	9	1		1		16	9			2	2	11	6
20	Өндөрширээт	17	11	3		3		14	11			3	2	3	2
21	Сүмбэр	8	9	1	1	1	1	7	8			4	4	3	2
22	Сэргэлэн	3	3			1	1	3	2				1	1	
23	Угтаал	9	6			1		9	5			2	1	1	1
24	Цээл	7	9	1	1	1	1	6	8			2	1	2	1
25	Эрдэнэ	19	18	4	6	3	5	15	12			4	6	6	3
26	Эрдэнэсант	17	26					17	26			4	4	5	14
27	Зуунмод	130	132	64	66	19	16	66	66	11	1	31	26	7	10
28	АНЭ	64	66	64	66	19	16			11	1	10	11	1	3
29	БаруунЗуунмод	66	66					66	66			21	15	6	7
	<b>ДҮН</b>	<b>487</b>	<b>471</b>	<b>107</b>	<b>100</b>	<b>49</b>	<b>40</b>	<b>380</b>	<b>371</b>	<b>13</b>	<b>1</b>	<b>98</b>	<b>105</b>	<b>114</b>	<b>104</b>



Хүн амын тоо (хүйсээр) урьдчилсан байдлаар

№	Сумын нэр	Нийт	Үүнээс		Нөхөн үржихүйн насны эмэгтэйчүүд	
			Эрэгтэй	Эмэгтэй	15-19 насны эмэгтэй	15-49 насны эмэгтэй
1	Алтанбулаг	3264	1713	1551	97	718
2	Аргалант	1612	878	734	41	328
3	Архуст	1313	678	635	37	265
4	Батсүмбэр	7084	3685	3399	260	1538
5	Баян	1975	995	980	77	453
6	Баяндэлгэр	1596	887	709	42	313
7	Баянжаргалан	1626	852	774	58	371
8	Баян-Өнжүүл	2159	1134	1025	60	487
9	Баянхангай	1402	713	689	42	324
10	Баянцагаан	1868	981	887	54	403
11	Баянцогт	1683	936	747	50	303
12	Баянчандмань	4172	2191	1981	138	873
13	Борнуур	4911	2476	2435	180	1109
14	Бүрэн	2938	1488	1450	114	697
15	Дэлгэрхаан	1818	940	878	69	440
16	Жаргалант	6728	3449	3279	228	1448
17	Заамар	5802	3008	2794	187	1327
18	Лүн	2493	1288	1205	70	527
19	Мөнгөнморьт	2225	1206	1019	73	450
20	Өндөрширээт	2040	1074	966	61	447
21	Сүмбэр	1698	901	797	52	354
22	Сэргэлэн	2003	1094	909	59	408
23	Угтаалцайдам	2599	1351	1248	87	562
24	Цээл	2632	1363	1269	83	572
25	Эрдэнэ	3890	2030	1860	136	831
26	Эрдэнэсант	4435	2241	2194	156	989
27	Зуунмод	17215	8341	8874	523	3935
28	<b>НИЙТ</b>	<b>93181</b>	<b>47893</b>	<b>45288</b>	<b>3034</b>	<b>20472</b>



Бусад өвчлөл

№	Сумдын нэрс	Коронавируст халдвар				Арьсны мөөгөнцөртөх				Бусад өвчлөл			
		өвчлөл		10000 хүн амд		өвчлөл		10000 хүн амд		өвчлөл		10000 хүн амд	
		2022	2023	2022	2023	2022	2023	2022	2023	2022	2023	2022	2023
1	Алтанбулаг	72	1	218.18	3.04	3	2	9.09	6.09				
2	Аргалант	91	1	577.23	6.22	2		12.69					
3	Архуст	128	12	949.55	90.26								
4	Батсүмбэр	285		408.49		3	1	4.30	1.42				
5	Баян	251		1166.09		1	2	4.65	9.94				
6	Баяндэлгэр	110		689.44			1		6.26				
7	Баянжаргалан	42		255.94		2		12.19					
8	Баян-Өнжүүл	49	1	221.27	4.58	1		4.52					
9	Баянхангай	103		740.21									
10	Баянцагаан	63		336.81									
11	Баянцогт	117		681.02		2		11.64					
12	Баянчандмань	129		304.50		1		2.36					
13	Борнуур	162	7	325.76	14.12	1		2.01					
14	Бүрэн	66		223.24		2		6.76					
15	Дэлгэрхаан	17		94.63									
16	Жаргалант	466	7	694.02	10.39	5	2	7.45	2.97				
17	Заамар	260	8	445.21	13.71		2		3.43				
18	Лүн	193		766.63			1		3.99				
19	Мөнгөнморьт	117	3	527.98	13.43		1		4.48				
20	Өндөрширээт	128	1	635.39	4.93		3		14.79				
21	Сүмбэр	193	4	1114.00	23.30		1		5.82				
22	Сэргэлэн	102	2	498.05	9.79		3		14.68				
23	Угтаал	111		423.02		1		3.81					
24	Цээл	116	1	441.32	3.79	2		7.61					
25	Эрдэнэ	218	6	553.65	15.31	1	2	2.54	5.10				
26	Эрдэнэсант	325	12	721.98	26.88	2	1	4.44	2.24				
27	Зуунмод	3545	66	2065.25	38.23	64	71	37.29	41.13			30	17.38
28	АНЭ	332	23	193.42	13.32								
29	БаруунЗуунмод	3213	43	1871.83	24.91	64	71	37.29	41.13			30	17.38
	<b>ДҮН</b>	<b>7459</b>	<b>132</b>	<b>796.16</b>	<b>14.10</b>	<b>93</b>	<b>93</b>	<b>9.93</b>	<b>9.93</b>			<b>30</b>	<b>3.20</b>



Дархлаажуулалт 1

Д/Д	Үзүүлэлт	Сурьээгийн вакцин		В гепатитийн вакцин		Халдварт саагийн вакцин		СХТ + Гел В +ХиВ-ийн гагт вакцин					
		Хүрв (%)	Хамрагдал зохих хүүхдийн тоо	Хүрв (%)	Хамрагдал зохих хүүхдийн тоо	Хүрв (%)	Хамрагдал зохих хүүхдийн тоо	Хүрв (%)	Хамрагдал зохих хүүхдийн тоо				
1	Алтанбулаг	2	2	100.00	2	2	100.00	44	44	100.00	44	44	100.00
2	Аргалант	1	1	100.00	1	1	100.00	19	19	100.00	19	19	100.00
3	Архуст	3	3	100.00	3	3	100.00	38	38	100.00	38	38	100.00
4	Батсүмбэр	49	49	100.00	49	49	100.00	116	113	97.41	113	113	97.41
5	Баян	1	1	100.00	1	1	100.00	11	11	100.00	11	11	100.00
6	Баяндэлгэр	2	2	100.00	2	2	100.00	10	10	100.00	10	10	100.00
7	Баянжаргалан	1	1	100.00	1	1	100.00	28	27	96.43	26	25	96.15
8	Баянжүүл							17	17	100.00	15	15	100.00
9	Баянхангай	2	2	100.00	2	2	100.00	17	15	88.24	18	17	94.44
10	Баянцагаан	3	3	100.00	3	3	100.00	24	24	100.00	15	14	93.33
11	Баянцогт	3	3	100.00	3	3	100.00	20	20	100.00	16	16	100.00
12	Баянчандмань	1	1	100.00	1	1	100.00	31	30	96.77	25	24	96.00
13	Борнуур	8	8	100.00	8	8	100.00	73	73	100.00	67	67	100.00
14	Бүрэн	2	2	100.00	2	2	100.00	32	32	100.00	40	39	97.50
15	Дэлгэрхаан	1	1	100.00	1	1	100.00	6	6	100.00	8	8	100.00
16	Жаргалант	4	4	100.00	4	4	100.00	89	87	97.75	70	69	98.57
17	Заамар	1	1	100.00	1	1	100.00	68	68	100.00	47	46	97.87
18	Лүн	5	5	100.00	5	5	100.00	36	36	100.00	37	37	100.00
19	Мөнгөнморьт	1	1	100.00	1	1	100.00	24	20	83.33	26	21	80.77
20	Өндөрширээт	2	2	100.00	2	2	100.00	17	15	88.24	12	11	91.67
21	Сэргэлэн	2	2	100.00	2	2	100.00	17	17	100.00	21	21	100.00
22	Сүмбэр	2	2	100.00	2	2	100.00	26	26	100.00	23	22	95.65
23	Угтаал	3	3	100.00	3	3	100.00	42	42	100.00	31	31	100.00
24	Цээл							51	51	100.00	43	43	100.00
25	Эрдэнэ	7	7	100.00	7	7	100.00	54	54	100.00	52	52	100.00
26	Эрдэнэсант	101	101	100.00	101	101	100.00	930	915	98.39	818	799	97.68
27	<b>Сумын дүн</b>	<b>247</b>	<b>247</b>	<b>100.00</b>	<b>247</b>	<b>247</b>	<b>100.00</b>	<b>306</b>	<b>294</b>	<b>96.08</b>	<b>320</b>	<b>302</b>	<b>94.38</b>
28	Баруун Зуунмод	388	388	100.00	388	388	100.00	388	388	100.00	3	3	100.00
29	УБЕер газраас З/М-д төрсөн	736	736	100.00	691	691	100.00	1239	1212	97.82	1142	1105	96.76
30	<b>НИЙТ ДҮН</b>	<b>388</b>	<b>388</b>	<b>100.00</b>	<b>388</b>	<b>388</b>	<b>100.00</b>	<b>691</b>	<b>691</b>	<b>100.00</b>	<b>1239</b>	<b>1212</b>	<b>97.82</b>









5 ХҮРТЭЛХ НАСНЫ ХҮҮХДИЙН ЭНДЭГДЭЛ

№	Сумын нэр	0-1 хүртэлх насны хүүхдийн эндэгдэл		Нялхасын эндэгдэл (амьд төрсөн 1000 хүүхдэд)		1-5 хүртэлх насны хүүхдийн эндэгдэл			Үзүүлэлт (амьд төрсөн 1000 хүүхдэд)						
		2022	2023	5-н жилийн дундаж	2022	2023	5-н жилийн дундаж	2022	2023	2022	2023	5-н жилийн дундаж			
													өвчлөл	өвчлөл	өвчлөл
1	Алтанбулаг			0.20			11.11				500.00				
2	Аргалант														
3	Архуст	1	1	0.40	500.0	333.3	300.00								
4	Батсүмбэр	1	2	1.00	30.30	41.67	17.66	2			60.61				26.41
5	Баян			0.20			100.00								166.67
6	Баяндэлгэр			0.20			200.00								
7	Баянжаргалан		1		1000.00										33.33
8	Баян-Өнжүүл			0.20			200.00	1			1000.00				400.00
9	Баяхангай														400.00
10	Баянцагаан														
11	Баянцогт	1		0.40	1000.0		400.00								
12	Баянчандмань	1		1.20	250.0		365.00	1			250.00				275.00
13	Борнуур			0.20			40.00	1			200.00				62.22
14	Бүрэн			0.20			40.00								
15	Дэлгэрхаан														
16	Жаргалант	1	1	0.60	1000.00	250.00	236.11	1			250.00				111.11
17	Заамар	1	1	0.80	500.00	1000.00	180.34								68.57
18	Лун			0.60			69.64								
19	Мөнгөнморьт	1		0.40	1000.0		400.00								400.00
20	Өндөрширээт	1		0.20	1000.0		200.00								100.00
21	Сүмбэр														40.00
22	Сэргэлэн		1		1000.00										266.67
23	Угтаал			0.60			155.56								66.67
24	Цээл			0.20			18.18	1			500.00				100.00
25	Эрдэнэ			0.60			280.00								200.00
26	Эрдэнэсант	1		0.60	142.86		51.90	1							142.86
27	Зуунмод	8	2	8.00	12.36	3.16	9.25	3			4.75				1.11
28	АНЭ	8	2	7.40	12.36	3.16	8.58	1			1.58				0.22
29	БаруунЗуунмод			0.60			3.05	2			13.33				3.23
	<b>ДҮН</b>	<b>17</b>	<b>9</b>	<b>16.80</b>	<b>22.97</b>	<b>12.21</b>	<b>16.24</b>	<b>6</b>	<b>6</b>	<b>7.80</b>	<b>8.11</b>	<b>8.14</b>	<b>7.51</b>		



Цусан халдвар

№	Сумын нэр	Вируст гепатит			Цочмог А гепатит			Цочмог В гепатит			Вируст С гепатит				
		2022	2023	10000 хүн амд	2022	2023	10000 хүн амд	2022	2023	10000 хүн амд	2022	2023	2022	2023	
															өвчлөл
1	Алтанбулаг														
2	Аргалант														
3	Архуст														
4	Батсүмбэр														
5	Баян														
6	Баяндэлгэр														
7	Баянжаргалан														
8	Баян-Өнжүүл														
9	Баянхангай														
10	Баянцагаан														
11	Баянцогт														
12	Баянчандмань														
13	Борнуур														
14	Бүрэн														
15	Дэлгэрхаан														
16	Жаргалант														
17	Заамар														
18	Лун														
19	Мөнгөнморьт														
20	Өндөрширээт														
21	Сүмбэр														
22	Сэргэлэн														
23	Угтаал														
24	Цээл														
25	Эрдэнэ														
26	Эрдэнэсант														
27	Зуунмод	1		0.58	1		0.58								
28	АНЭ														
29	БаруунЗуунмод	1		0.58	1		0.58								
	<b>ДҮН</b>	<b>1</b>	<b>1</b>	<b>0.11</b>	<b>1</b>	<b>0.11</b>	<b>0.11</b>	<b>1</b>	<b>1</b>	<b>0.11</b>	<b>1</b>	<b>0.11</b>	<b>1</b>	<b>0.11</b>	<b>0.11</b>



Амьсгалын замын халдвар

№	Сумын нэр	Улаан эсэргэнэ				Гахайн хавдар				Салхинцэцэг				Гар, хөл, амны өвчин			
		өвчлөл		10000 хүн амд		өвчлөл		10000 хүн амд		өвчлөл		10000 хүн амд		өвчлөл		10000 хүн амд	
		2022	2023	2022	2023	2022	2023	2022	2023	2022	2023	2022	2023	2022	2023	2022	2023
1	Алтанбулаг																
2	Аргалант																
3	Архуст																
4	Батсүмбэр																
5	Баян					1		4.65									
6	Баяндэлгэр																
7	Баянжаргалан																
8	Баян-Өнжүүл																
9	Баянхангай																
10	Баянцагаан																
11	Баянцогт																
12	Баянчандмань																
13	Борнуур																
14	Бүрэн																
15	Дэлгэрхаан																
16	Жаргалант																
17	Заамар																
18	Лун																
19	Мөнгөнморьт																
20	Өндөрширээт																
21	Сүмбэр																
22	Сэргэлэн			1		4.89											
23	Угтаал																
24	Цээл																
25	Эрдэнэ																
26	Эрдэнэсант																
27	Зуунмод	3	16	1.75	9.27	4	4	2.33	2.32	54	254	31.46	147.13	24	88	13.98	50.97
28	АНЭ																
29	БаруунЗуунмод	3	16	1.75	9.27	4	4	2.33	2.32	54	254	31.46	147.13	24	88	13.98	50.97
	<b>ДҮН</b>	<b>3</b>	<b>17</b>	<b>0.32</b>	<b>1.82</b>	<b>5</b>	<b>4</b>	<b>0.53</b>	<b>0.43</b>	<b>72</b>	<b>352</b>	<b>7.69</b>	<b>37.60</b>	<b>34</b>	<b>123</b>	<b>3.63</b>	<b>13.14</b>



Амбулаторийн тусламж үйлчилгээ

№	Сумын нэр	Бүгд үзлэг	Урьдчилан сэргийлэх үзлэг		Амбулаторийн үзлэгийн тоо		Идэвхитэй хяналт		Гэрийн идэвхитэй хяналт		Гэрийн дуудлагын үзлэг	
			Бодит тоо	Хувь	Бодит тоо	Хувь	Бодит тоо	Хувь	Бодит тоо	Хувь	Бодит тоо	Хувь
1	Алтанбулаг	5044	2283	45.26	2397	47.52	227	4.50	108	2.14	29	0.57
2	Аргалант	2480	1513	61.01	824	33.23	79	3.19	55	2.22	9	0.36
3	Архуст	2918	1830	62.71	586	20.08	285	9.77	186	6.37	31	1.06
4	Батсүмбэр	11940	3207	26.86	5987	50.14	2532	21.21	98	0.82	116	0.97
5	Баян	4120	2436	59.13	1237	30.02	329	7.99	56	1.36	62	1.50
6	Баяндэлгэр	2686	1384	51.53	770	28.67	513	19.10			19	0.71
7	Баянжаргалан	1496	1084	72.46	328	21.93	54	3.61	8	0.53	22	1.47
8	Баян-Өнжүүл	1387	906	65.32	339	24.44	93	6.71	24	1.73	25	1.80
9	Баянхангай	3502	2448	69.90	626	17.88	51	1.46	201	5.74	176	5.03
10	Баянцагаан	1889	993	52.57	672	35.57	177	9.37	40	2.12	7	0.37
11	Баянцогт	2221	1162	52.32	953	42.91	48	2.16	24	1.08	34	1.53
12	Баянчандмань	6471	2682	41.45	2688	41.54	290	4.48	414	6.40	397	6.14
13	Борнуур	6870	3965	57.71	2646	38.52	242	3.52	14	0.20	3	0.04
14	Бүрэн	4217	2634	62.46	1238	29.36	328	7.78	9	0.21	8	0.19
15	Дэлгэрхаан	2238	1260	56.30	416	18.59	267	11.93	274	12.24	21	0.94
16	Жаргалант	10354	4486	43.33	4439	42.87	714	6.90	614	5.93	101	0.98
17	Заамар	10892	8099	74.36	1355	12.44	617	5.66	732	6.72	89	0.82
18	Лун	3394	1970	58.04	713	21.01	290	8.54	332	9.78	89	2.62
19	Мөнгөнморьт	4259	2196	51.56	1419	33.32	52	1.22	586	13.76	6	0.14
20	Өндөрширээт	3281	2184	66.57	585	17.83	436	13.29	26	0.79	50	1.52
21	Сүмбэр	3782	2070	54.73	1148	30.35	132	3.49	256	6.77	176	4.65
22	Сэргэлэн	5175	3025	58.45	1298	25.08	153	2.96	381	7.36	318	6.14
23	Угтаал	4715	2645	56.10	1365	28.95	269	5.71	216	4.58	220	4.67
24	Цээл	4652	1982	42.61	1540	33.10	593	12.75	99	2.13	438	9.42
25	Эрдэнэ	5057	3243	64.13	1595	31.54	144	2.85	42	0.83	33	0.65
26	Эрдэнэсант	10536	5191	49.27	4484	42.56	778	7.38	55	0.52	28	0.27
27	Зуунмод	213950	44290	20.70	146404	68.43	16686	7.80	6451	3.02	119	0.06
28	АНЭ	158064	29009	18.35	114451	72.41	14604	9.24				
29	БаруунЗуунмод	46694	14272	30.56	23770	50.91	2082	4.46	6451	13.82	119	0.25
30	Хувийн эмнэлэг	9192	1009	10.98	8183	89.02						
	<b>ДҮН</b>	<b>339526</b>	<b>111168</b>	<b>32.74</b>	<b>188052</b>	<b>55.39</b>	<b>26379</b>	<b>7.77</b>	<b>11301</b>	<b>3.33</b>	<b>2626</b>	<b>0.77</b>





Арьс салтгаар халдварлах халдвар

Гэдэсний халдвар

№	Сумын нэр	Цусан суулга				Салмонеллит бусад халдвар				Ёлом							
		өвчлөл		10000 хүн амд		өвчлөл		10000 хүн амд		өвчлөл		10000 хүн амд					
		2022	2023	2022	2023	2022	2023	2022	2023	2022	2023	2022	2023				
1	Алтанбулаг	1		3.03								1					3.04
2	Аргалант																
3	Арухст		5		37.61									1		7.42	
4	Батсүмбэр								1		1.42			1		1.43	
5	Баян	1		4.65					2		12.52						
6	Баяндэлгэр								1		6.11						
7	Баянжаргалан								1	4.52	4.58			1		4.58	
8	Баян-Өнжүүл	1	1	4.52	4.58				1	1	7.19	7.13					
9	Баянхангай								1	1	5.35	5.37					
10	Баянцагаан	1		5.35					1		5.88						
11	Баянцогт								1								
12	Баянчандмань																
13	Борнуур								1		2.02						
14	Бүрэн	2		6.76					1	3.38				1		3.39	
15	Дэлгэрхаан																
16	Жаргалант								1	1	1.49	1.48					
17	Заамар																
18	Лун		1		3.99												
19	Мөнгөнморьт	1		4.51													
20	Өндөрширээт																
21	Сүмбэр																
22	Сэргэлэн	2		9.77													
23	Угтаал								1		3.82						
24	Цээл																
25	Эрдэнэ		1	2.55					1		2.55						
26	Эрдэнэсант																
27	Зуунмод	11	46	6.41	26.65				22	56	12.82	32.44		4	3	2.33	1.74
28	АНЭ																
29	БаруунЗуунмод	11	46	6.41	26.65				22	56	12.82	32.44		4	3	2.33	1.74
	<b>ДҮН</b>	<b>20</b>	<b>54</b>	<b>2.13</b>	<b>5.77</b>				<b>27</b>	<b>68</b>	<b>2.88</b>	<b>7.26</b>		<b>6</b>	<b>6</b>	<b>0.64</b>	<b>0.64</b>

Жирэмсэн эмэгтэйчүүдийн хяналтын мэдээ

№	Сумын нэр	Хяналтад байгаа жирэмсэн бүгд	Жирэмсний хяналтанд шинээр авсан эмэгтэйчүүд	Үүнээс			Жирэм-сэний эрт үеийн хяналтын хувь	Жирэмсний хяналтад авсан эмэгтэйчүүдээс цусны шинжилгээнд хамрагдсан	Үүнээс		Бүгд үр хөндөлт	Үүнээс		
				Үүнээс эхний 3 сартайд	4-6 сартайд	7 ба түүнээс дээш сартайд			Цус багадалттай жирэмсэн эмэгтэйчүүдийн тоо	Хувь		Хөндөлт	20 хүртэлх насны	Гарсан
1	Алтанбулаг	20	32	26	6	81.25	32	3	9.38					
2	Аргалант	5	18	18		100.00	18							
3	Арухст	14	22	22		100.00	22	1	4.55					
4	Батсүмбэр	63	84	81	2	96.43	84	5	5.95					
5	Баян	7	11	9	1	81.82	11							
6	Баяндэлгэр	8	15	15		100.00	15							
7	Баянжаргалан	13	20	19	1	95.00	20							
8	Баян-Өнжүүл	20	22	19	3	86.36	22							
9	Баянхангай	8	12	11	1	91.67	10							
10	Баянцагаан	10	15	14	1	93.33	15							
11	Баянцогт	12	17	14	3	82.35	17							
12	Баянчандмань	31	48	42	5	87.50	48							
13	Борнуур	26	58	48	10	82.76	58	4	6.90					
14	Бүрэн	13	28	27	1	96.43	28	1	3.57					
15	Дэлгэрхаан	9	12	10	2	83.33	12							
16	Жаргалант	61	70	61	9	87.14	70	2	2.86					
17	Заамар	38	80	79	1	98.75	80	1	1.25					
18	Лун	16	31	28	3	90.32	31							
19	Мөнгөнморьт	12	27	26		96.30	27							
20	Өндөрширээт	12	24	24		100.00	24	2	8.33					
21	Сүмбэр	11	18	18		100.00	18							
22	Сэргэлэн	13	13	13		100.00	13							
23	Угтаал	6	15	14	1	93.33	15	1	6.67					
24	Цээл	18	41	40	1	97.56	41							
25	Эрдэнэ	17	43	38	5	88.37	43							
26	Эрдэнэсант	30	44	43	1	97.73	44							
27	Зуунмод	183	288	265	22	92.01	288	2	0.69	54	8	2		
28	АНЭ													
29	БаруунЗуунмод	183	288	265	22	92.01	288	2	0.69	54	8	2		
	<b>ДҮН</b>	<b>676</b>	<b>1108</b>	<b>1024</b>	<b>79</b>	<b>92.42</b>	<b>1106</b>	<b>22</b>	<b>1.99</b>	<b>54</b>	<b>8</b>	<b>2</b>		



Шинээр хяналтад хамрагдсан хирэмсэн эмэгтэйчүүдийн  
БЭДХ-ын шинжилгээнд хамрагдалт

№	Сумын нэр	Трихомониаз илрүүлэх шинжилгээнд хамрагдсан		Үүнээс		Заг хүйтэн илрүүлэх шинжилгээнд хамрагдсан	Үүнээс		Тэмбүү илрүүлэх шинжилгээнд хамрагдсан	Үүнээс		ХДХВ/ДОХ илрүүлэх шинжилгээнд хамрагдсан	Үүнээс	
		илрүүлэх шинжилгээнд хамрагдсан	хувь	эерэг	хувь		эерэг	хувь		эерэг	хувь		эерэг	хувь
1	Алтанбулаг	30				30			30	2	6.67	30		
2	Аргалант	18	5.56	1		18			18			18		
3	Архуст	22				22			22			22		
4	Батсүмбэр	84				84			84			84		
5	Баян	11	18.2	2		11			11			11		
6	Баяндэлгэр	15				15			15			15		
7	Баянжаргалан								20			20		
8	Баян-Өнжүүл	22				22			22			22		
9	Баянхангай	10				10			10			10		
10	Баянцагаан	15	6.67	1		15			15			15		
11	Баянцогт	17	5.88	1		17			17			17		
12	Баянчандмань	1	100.0	1					48			48		
13	Борнуур	41	7.3	3		41			58	2	3.45	58		
14	Бүрэн	28	3.57	1		28			28	2	7.14	28		
15	Дэлгэрхаан	12				12			12	1	8.33	12		
16	Жаргалант	70	2.86	2		70			70	1	1.43	70		
17	Заамар	80	1.25	1		80			80	1	1.25	80		
18	Лүн								31			31		
19	Мөнгөнморьт	27				27			27			27		
20	Өндөрширээт	24				24			24			24		
21	Сүмбэр	15	6.67	1		15			18			18		
22	Сэргэлэн	13				13			13	1	7.7	13		
23	Угтаал								15			15		
24	Цээл	41	4.88	2		41			41			41		
25	Эрдэнэ	10	10.00	1		10			43			43		
26	Эрдэнэсант								44			44		
27	Зуунмод	288	4.17	12		288			288	9	3.13	288		
29	БаруунЗуунмод	288	4.17	12		288			288	9	3.13	288		
	<b>ДҮН</b>	<b>894</b>	<b>3.24</b>	<b>29</b>		<b>893</b>			<b>1104</b>	<b>19</b>	<b>1.72</b>	<b>1104</b>		



Бүртгэгдсэн бүх халдварт өвчин

№	Сумын нэр	өвчлөл		10000 хүн амд	
		2022	2023	2022	2023
1	Алтанбулаг	82	18	248.48	54.78
2	Аргалант	95	15	602.60	93.37
3	Архуст	132	21	979.23	157.95
4	Батсүмбэр	323	10	462.95	14.16
5	Баян	259	5	1203.25	24.85
6	Баяндэлгэр	112	5	701.97	31.31
7	Баянжаргалан	46	3	280.32	18.33
8	Баян-Өнжүүл	64	15	289.00	68.73
9	Баянхангай	105	3	754.58	21.40
10	Баянцагаан	68	16	363.54	85.91
11	Баянцогт	121	7	704.31	41.18
12	Баянчандмань	145	7	342.26	16.67
13	Борнуур	171	28	343.86	56.49
14	Бүрэн	73	7	246.91	23.72
15	Дэлгэрхаан	18	16	100.19	88.03
16	Жаргалант	489	27	728.27	40.07
17	Заамар	267	20	457.19	34.26
18	Лүн	197	18	782.52	71.80
19	Мөнгөнморьт	120	8	541.52	35.81
20	Өндөрширээт	128	7	635.39	34.50
21	Сүмбэр	198	9	1142.86	52.42
22	Сэргэлэн	104	23	507.81	112.55
23	Угтаал	114	17	434.45	64.91
24	Цээл	123	17	467.95	64.41
25	Эрдэнэ	223	27	566.35	68.89
26	Эрдэнэсант	329	17	730.87	38.09
27	Зуунмод	3834	731	2233.61	423.42
28	АНЭ	332	23	193.42	13.32
29	БаруунЗуунмод	3502	708	2040.20	410.10
	<b>ДҮН</b>	<b>7940</b>	<b>1097</b>	<b>847.50</b>	<b>117.19</b>



Стационарын үзүүлэлт

№	Сумын нэр	Түргэн тусламжийн дуудлага				Стационари			
		Бүгд	Алсын дуудлага		Осол гэмтлийн дуудлага		Эмчлэгдсэн өвчтөн	Ор хоног	Дундаж ор хоног
			Бодит тоо	Хувь	Бодит тоо	Хувь			
1	Алтанбулаг	394	72	18.27	11	2.79	353	2559	7.2
2	Аргалант	191	170	89.01	19	9.95	219	1560	7.1
3	Архуст	211	36	17.06	16	7.58	205	1274	6.2
4	Батсүмбэр	482	291	60.37	37	7.68	491	3009	6.1
5	Баян	446	97	21.75	47	10.54	152	1108	7.3
6	Баяндэлгэр	71	19	26.76	5	7.04	158	1136	7.2
7	Баянжаргалан	95	44	46.32			137	1037	7.6
8	Баян-Өнжүүл	154	73	47.40	10	6.49	181	1192	6.6
9	Баянхангай	264	88	33.33	36	13.64	136	977	7.2
10	Баянцагаан	119	77	64.71	19	15.97	182	1267	7.0
11	Баянцогт	64	37	57.81	2	3.13	193	1234	6.4
12	Баянчандмань	587	236	40.20	34	5.79	337	2413	7.2
13	Борнуур	1226	575	46.90	34	2.77	458	2753	6.0
14	Бүрэн	184	87	47.28	11	5.98	243	1706	7.0
15	Дэлгэрхаан	75	40	53.33	6	8.00	129	941	7.3
16	Жаргалант	288	104	36.11	14	4.86	620	5064	8.2
17	Заамар	1042	103	9.88	22	2.11	611	4326	7.1
18	Лүн	351	143	40.74	23	6.55	202	1372	6.8
19	Мөнгөнморьт	208	117	56.25	15	7.21	254	1642	6.5
20	Өндөрширээт	256	136	53.13	12	4.69	329	2301	7.0
21	Сүмбэр	266	132	49.62			379	2334	6.2
22	Сэргэлэн	345	145	42.03	46	13.33	283	2122	7.5
23	Угтаал	220	80	36.36	13	5.91	230	1902	8.3
24	Цээл	78	21	26.92	10	12.82	318	2225	7.0
25	Эрдэнэ	412	134	32.52	29	7.04	253	1854	7.3
26	Эрдэнэсант	563	261	46.36	45	7.99	469	3265	7.0
27	Зуунмод	4897	514	10.50	114	2.33	7662	59275	7.7
28	АНЭ	4897	514	10.50	114	2.33	7372	57167	7.8
29	Хувийн эмнэлэг						290	2108	7.3
	<b>ДҮН</b>	<b>13489</b>	<b>3832</b>	<b>28.41</b>	<b>630</b>	<b>4.67</b>	<b>15184</b>	<b>111848</b>	<b>7.4</b>



Чихрийн шижин хэв шинж 2, артерийн гипертензийн эрт илрүүлэг үзлэгийн мэдээлэл

№	Үзүүлэлт	Артерийн гипертензи эрт илрүүлэг үзлэг				Чихрийн шижин хэв шинж 2 эрт илрүүлэг үзлэг				Элэгний хорт хавдрын эрт илрүүлэгийн үзлэг						
		Илрүүлэг үзлэгт хамрагдвал зохих 18 ба түүнээс дээш насны хүн амын тоо	Үзлэгт анх удаа хамрагдсан	Хамралтын хувь		Илрүүлэг үзлэгт хамрагдвал зохих 40-64 насны Х/Н амын тоо	Үзлэгт анх удаа хамрагдсан	Хамралтын хувь		Үзлэгт хамрагдсан хүний тоо	Эрмэб	Хамралтын хувь	Үзлэгт хамрагдсан хүний тоо	Эрмэб	Хамралтын хувь	
				Бодит тоо	Хувь			Бодит тоо	Хувь							
1	Алтанбулаг	2187	1198	54.78	14	32	15	46.88	1435	653	45.51	20		979		
2	Аргалант	1092	514	47.07	18				746	406	54.42	14		488		
3	Архуст	848	730	86.08	5				541	507	93.72	6		368	6	1.63
4	Батсүмбэр	4542	955	21.03	27	58	50	86.21	2971	862	29.01	27	33	1972		
5	Баян	1296	760	58.64	12	5	5	100.00	867	434	50.06	15	33	727		
6	Баяндэлгэр	1132	564	49.82	15				822	451	54.87	13		573		
7	Баянжаргалан	1020	502	49.22	16				632	304	48.10	17		438		
8	Баян-Өнжүүл	1414	374	26.45	26				902	298	33.04	24		623		
9	Баянхангай	887	921	100.00	1				554	571	100.00	1		377	298	1
10	Баянцагаан	1264	499	39.48	23	38	38	100.00	862	265	30.74	26		588	7	2
11	Баянцогт	1146	459	40.05	22				776	383	49.36	16	1	514		1.19
12	Баянчандмань	2703	1088	40.25	21				1738	787	45.28	21	2	1184		
13	Борнуур	3243	955	29.45	25				2065	678	32.83	25		1425		
14	Бүрэн	1872	1237	66.08	8	19			1168	793	67.89	9		800		
15	Дэлгэрхаан	1119	544	48.61	17	53	10	18.87	664	242	36.45	22	13	409		
16	Жаргалант	4194	1865	44.47	20				2886	888	30.96	23		1766		
17	Заамар	3586	3609	100.00	2	19	19	100.00	2254	2269	100.00	2		1557		
18	Лүн	1624	924	56.90	13	35	20	57.14	1073	756	70.46	8		794		
19	Мөнгөнморьт	1488	1115	74.93	7	4	4	100.00	997	975	97.79	5		699		
20	Өндөрширээт	1304	1285	98.54	4	19	15	78.95	821	821	100.00	3		529		
21	Сүмбэр	1080	840	77.78	6	2	2	100.00	700	449	64.14	11		470		
22	Сэргэлэн	1359	1359	100.00	3				942	942	100.00	4		612		
23	Угтаал	1653	1050	63.52	9	53	5	9.43	1058	717	67.77	10	1	758		
24	Цээл	1646	1027	62.39	11	19	19	100.00	1025	601	58.63	12	3	691		
25	Эрдэнэ	2543	934	36.73	24	20	1		1645	757	46.02	19	20	1096		
26	Эрдэнэсант	2829	1790	63.27	10	6	6	100.00	1800	1276	70.89	7	9	1179		
27	АНЭ	10885	2656	24.40					7067	2120	30.00			4518		
28	БаруунЗуунмод	10855	5091	46.77	19	66	30	45.45	7067	3316	46.92	18	1	4588		
	<b>ДҮН</b>	<b>59956</b>	<b>34845</b>	<b>58.12</b>	<b>448</b>	<b>239</b>	<b>53.35</b>		<b>38811</b>	<b>23521</b>	<b>60.60</b>	<b>116</b>	<b>17</b>	<b>26124</b>	<b>311</b>	<b>1.19</b>





Урьдчилан сэргийлэх эрт илрүүлэх багцын үзлэгийн хамралт (насны бүлгээр)

№	Сүм	0-5 нас		6-17 нас		18-30 нас		31-45 нас		46-60 нас		61-эс дээш										
		Үзлэгт хамрагдсан хүний тоо	Хамралтын хувь	Үзлэгт хамрагдсан хүний тоо	Хамралтын хувь	Үзлэгт хамрагдсан хүний тоо	Хамралтын хувь	Үзлэгт хамрагдсан хүний тоо	Хамралтын хувь	Үзлэгт хамрагдсан хүний тоо	Хамралтын хувь	Үзлэгт хамрагдсан хүний тоо	Хамралтын хувь									
1	Алтанбулаг	3 264	857	26 26	677	580	85.67	561	708	599	319	599	Хамралтын хувь									
2	Аргалант	1 612	466	28 91	318	284	89.31	245	344	301	202	301	202									
3	Арухст	1 313	345	26 28	166	117	70.48	299	256	231	138	231	138									
4	Батсүмбэр	7 084	1078	15 22	812	92	11.33	1730	983	56.82	1174	3	0.26	1386	1278	704	387	185	186			
5	Баян	1 975	329	16.66	37	16.37	453	292	64.46	325	399	185	335	367	190	206	297	206	200			
6	Баян-өнхүүл	2 159	158	7.32	263	48	18.25	482	110	22.82	383	3	1.07	318	328	219	685	450	462	238		
7	Баяндэлгэр	1 596	261	16.35	153	82	53.59	311	179	57.56	223	3	0.41	830	685	450	462	238	238	238		
8	Баянжаргалан	1 626	280	17.22	223	78	34.98	383	202	52.74	275	3	0.11	1005	1	0.10	869	420	226	226	226	
9	Баянхангай	1 402	317	22.61	169	61	36.09	346	253	73.12	258	3	1.16	297	206	206	206	206	206	206	206	
10	Баянцагаан	1 868	261	13.97	216	94	43.52	388	165	42.53	310	3	0.89	1375	475	475	475	475	475	475	475	
11	Баянцогт	1 683	264	15.69	186	41	22.04	351	220	62.68	281	3	0.82	1279	961	961	961	961	961	961	961	
12	Баянчандмань	4 172	914	21.91	495	101	20.40	974	810	83.16	738	3	0.72	505	470	470	470	470	470	470	470	
13	Борнуур	4 911	1112	22.64	612	279	45.59	1056	831	78.69	907	1	0.11	1005	1	0.10	869	420	226	226	226	
14	Бурэн	2 938	938	31.93	375	314	83.73	691	620	89.73	532	4	0.75	628	474	474	474	474	474	474	474	
15	Дэлгэрхаан	1 818	419	23.05	259	149	57.53	440	269	61.14	351	10	0.89	1375	475	475	475	475	475	475	475	
16	Жаргалант	6 728	1140	16.94	838	298	35.56	1696	831	49.00	1127	8	0.82	1279	961	961	961	961	961	961	961	
17	Замар	5 802	2035	35.07	732	605	82.65	1484	1421	95.75	979	8	0.82	1279	961	961	961	961	961	961	961	
18	Зуунмод	17 215	10180	59.13	2 231	1071	48.01	4099	4311	105.17	2651	1056	39.83	3745	1354	36.15	2766	1424	51.48	1723	964	55.95
19	Лун	2 493	697	27.96	313	178	56.87	556	516	92.81	419	3	0.72	505	470	470	470	470	470	470	470	
20	Мөнгөнморьт	2 225	371	16.67	261	144	55.17	476	227	47.69	357	2	0.70	346	298	298	298	298	298	298	298	
21	Сэргэлэн	2 003	454	22.67	207	175	84.54	437	278	63.62	301	2	0.22	502	461	461	461	461	461	461	461	
22	Сүмбэр	1 698	514	30.27	198	183	92.42	420	329	78.33	287	2	0.70	346	298	298	298	298	298	298	298	
23	Угтаалцайдэм	2 599	724	27.86	329	245	74.47	617	478	77.47	454	1	0.22	502	461	461	461	461	461	461	461	
24	Цээл	2 632	699	26.56	367	219	59.67	619	478	77.22	450	1	0.22	557	475	475	475	475	475	475	475	
25	Эрдэнэ	3 890	852	21.90	505	184	36.44	842	666	79.10	677	2	0.30	807	664	664	664	664	664	664	664	
26	Эрдэнэсант	4 435	947	21.35	575	212	36.87	1031	732	71.00	785	2	0.25	884	1	0.11	761	307	166	1	0.60	
27	Өндөрширээт	2 040	267	13.09	261	68	26.05	475	196	41.26	356	2	0.56	475	307	307	307	307	307	307	307	
	<b>Нийт</b>	<b>93181</b>	<b>26879</b>	<b>28.85</b>	<b>11574</b>	<b>5528</b>	<b>47.76</b>	<b>21651</b>	<b>16489</b>	<b>76.16</b>	<b>15629</b>	<b>1110</b>	<b>7.10</b>	<b>19654</b>	<b>1359</b>	<b>6.91</b>	<b>15912</b>	<b>1426</b>	<b>8.96</b>	<b>8761</b>	<b>967</b>	<b>11.04</b>

Умайн хүзүү, хөхний өмөнгийн илрүүлэх үзлэгийн мэдээлэл

№	Үзүүлэлт	Хөхний өмөнгийн илрүүлэх үзлэг				Умайн хүзүүний өмөнгийн илрүүлэх үзлэг						
		Үйлчлэх хүрээнд 20-оос дээш насны эмэгтэйчүүд	Боломжит илрүүлдсэн хамрагдсан эмэгтэйчүүдийн тоо /20-60нас/	Үйлчлэх хүрээнд эмэгтэйчүүдийн хамрагдалтын хувь	Хөхний эмнэлзүйн үзлэгээр эерэг гарсан эмэгтэйчүүдийн тоо	Илрүүлэх үзлэгт хамрагдвал зохих эмэгтэйчүүдийн тоо	Илрүүлэх үзлэгт хамрагдсан эмэгтэйчүүдийн тоо	Зорилготой насны бүлгийн эмэгтэйчүүдийн илрүүлэгт хамрагдсан	Үүнээс: Хувь	Пал-шижил-гээний дүн эерэг гарсан эмэгтэйчүүдийн тоо		
1	Алтанбулаг	877	251	137	28.62	187	89	43.32	81	59	52.68	1
2	Аргалант	425	331	276	77.88	2	0.60	112	61	59	52.68	1
3	Арухст	313	67	61	21.41	3	4.48	74	48	47	63.51	1
4	Батсүмбэр	1240	212	173	17.10			230	11	10	4.35	
5	Баян	558	463	348	82.97	136						
6	Баяндэлгэр	424	313	249	73.82	2	0.64	119	48	42	35.29	1
7	Баянжаргалан	286	161	117	56.29	2	1.24	72	34	32	44.44	2
8	Баян-Өнжүүл	353	117	83	33.14	1	0.34	90	18	15	16.67	2
9	Баянхангай	360	292	244	81.11	1	0.34	87	70	68	78.16	1
10	Баянцагаан	387	75	65	19.38	1	0.66	66	36	35	53.03	
11	Баянцогт	323	152	112	47.06	1	0.66	94	63	62	65.96	
12	Баянчандмань	925	226	159	24.43	9	3.98	180	96	95	52.78	3
13	Борнуур	1170	548	470	46.84	5	0.91	218	79	68	31.19	6
14	Бурэн	540	476	390	88.15	4	0.84	136	110	106	77.94	5
15	Дэлгэрхаан	369	188	144	50.95	144	39.36	99	36	36	36.36	
16	Жаргалант	1287	1021	734	79.33	12	1.18	352	88	85	24.15	4
17	Замар	1700	1667	1250	98.06	9	0.54	310	309	303	97.74	6
18	Лун	647	156	132	24.11	2	1.28	170	41	40	23.53	7
19	Мөнгөнморьт	498	183	165	36.75	1	0.55	92	72	67	72.83	3
20	Өндөрширээт	650	633	565	97.38	2	1.55	102	31	30	29.41	1
21	Сэргэлэн	461	461	379	100.00	2	1.55	118	44	38	32.20	
22	Сүмбэр	368	129	54	35.05	2	1.55	87	33	33	37.93	1
23	Угтаал	712	462	372	64.89	3	0.79	171	56	56	32.75	
24	Цээл	636	378	319	59.43	3	0.79	136	45	41	30.15	
25	Эрдэнэ	967	517	410	53.46	1	0.11	219	121	119	54.34	1
26	Эрдэнэсант	1216	907	681	74.59	1	0.11	289	82	81	28.03	
27	Баруун Зуунмод	4636	1727	1418	37.25	1	0.06	1195	129	125	10.46	
28	<b>Дүн</b>	<b>22328</b>	<b>12113</b>	<b>9507</b>	<b>54.25</b>	<b>60</b>	<b>0.50</b>	<b>5141</b>	<b>1850</b>	<b>1774</b>	<b>34.51</b>	<b>44</b>