


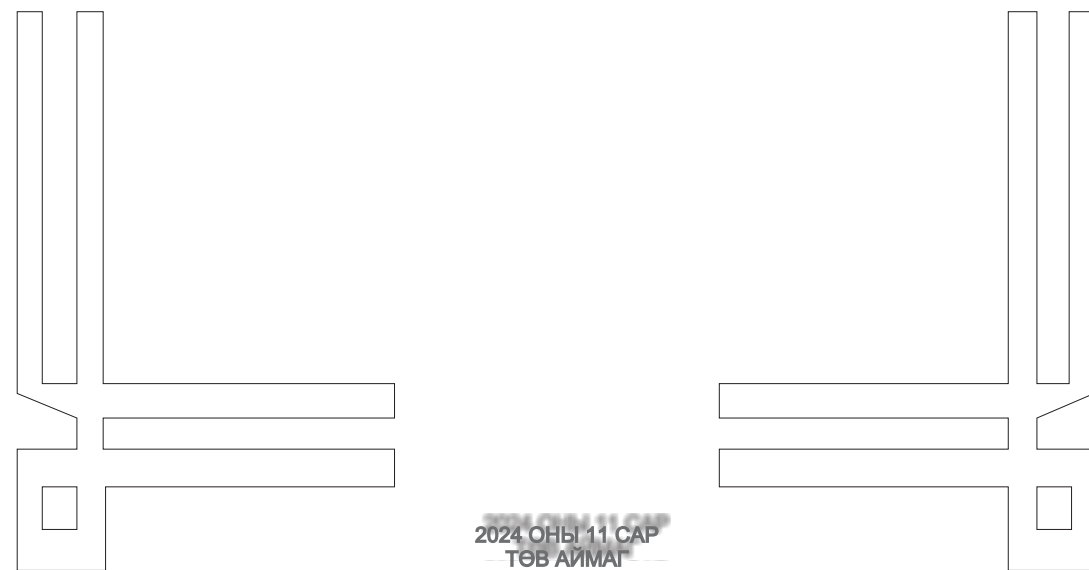


ТӨВ АЙМГИЙН ЭРҮҮЛ МЭНДИЙН ГАЗАР



ТӨВ АЙМГИЙН ЭРҮҮЛ МЭНДИЙН
САР ТУТМЫН МЭДЭЭЛЭЛ

MONTHLY
STATISTICAL
INFORMATION



2024 ОНЫ 11 САР
ТӨВ АЙМАГ



**Төв аймгийн ЭМБ-уудын 2024 оны 11 сарын
мэдээнд хийсэн товч дүгнэлт**

Нэг. Эх хүүхдийн эрүүл мэнд

2024 оны 11 сард аймгийн хэмжээнд 680 төрөлт бүртгэгдсэн байна. Нийт амьд төрсөн 683 хүүхдийн 3.95 хувь нь 2500гр-аас доош жинтэй төржээ. Дархлаажуулалтын хамралт аймгийн хэмжээнд хувь байна. 5 хүртэлх насны хүүхдийн эндэгдэл 19 тохиолдол бүртгэгдсэн нь 1000 амьд төрөлтөд 27.82 промилль байгаа нь өмнөх оны тухайн үеээс 7.47 промилиор өссөн. Эхийн эндэгдэл бүртгэгдээгүй.

№	Үзүүлэлт	Нэгж	2023 оны 11 сар	2024 оны 11 сар	Өсөлт бууралт
1	5 хүртэлх насны хүүхдийн эндэгдэл	Бодит тоо	15	19	4
		1000 амьд төрөлтөд	20.35	27.82	7.47
2	Нэг хүртэлх насны хүүхдийн эндэгдэл	Бодит тоо	9	14	5
		1000 амьд төрөлтөд	12.21	20.50	8.29
3	Үүнээс Нярайн эндэгдэл (0-28 хоногтой)	Бодит тоо	7	6	-1
		1000 амьд төрөлтөд	9.50	8.78	-0.72
	Үүнээс Нярайн эрт үеийн эндэгдэл (0-6 хоногтой)	Нэг хүртэлх насны хүүхдийн эндэгдэлд эзлэх хувь	77.78%	42.86%	-34.92%
		Бодит тоо	4	4	0
	Үүнээс Нярайн хожуу үеийн эндэгдэл (7-28 хоногтой)	Нярайн эндэгдэлд эзлэх хувь	57.14%	66.67%	9.5%
		Бодит тоо	3	2	-1
Перинаталь эндэгдэл	Нярайн эндэгдэлд эзлэх хувь	42.86%	33.33%	-9.53%	
	Бодит тоо	6	5	-1	
		1000 нийт төрөлтөд	8.12	7.31	-0.81

2024 оны 11 сард аймгийн хэмжээнд нийт 544 эмэгтэй жирэмсэний хяналтанд байна. Нийт 976 жирэмсэн эмэгтэй шинээр хяналтанд авсанаас хяналтанд авсан хугацаагаар нь авч үзвэл:

Эхний 3-н сартайд 93.44%

4-6 сартайд 5.94%

7 ба дээш сартайд 0.61%-ийг тус тус хяналтанд авсан байна. Жирэмсэн эмэгтэйчүүдийн 975 буюу 99.90% нь цусны шинжилгээнд хамрагдсанаас 1.23% нь цус багадалттай гэсэн үзүүлэлттэй байна.

Жирэмсэн эмэгтэйчүүд:

Трихомониаз илрүүлэх шинжилгээнд 812 хамрагдсанаас эерэг 17 (2.09%)

Заг хүйтэн илрүүлэх шинжилгээнд 806 хамрагдсанаас эерэг 0 (0.00%)

Тэмбүү илрүүлэх шинжилгээнд 975 хамрагдсанаас эерэг 14 (1.44%)

ХДХВ/ДОХ илрүүлэх шинжилгээнд 975 хамрагдсанаас эерэг 0 (0.00) байна.

Хоёр. Амбулатори, Стационарын

тусламж үйлчилгээний үзүүлэлтүүд

Амбулаторийн нийт 362216 үзлэгээс

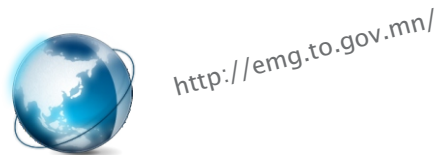
Урьдчилан сэргийлэх үзлэг 131778 буюу 36.38%,

Амбулаторийн үзлэг 185972 буюу 51.34%

Идэвхитэй хяналт 29993 буюу 8.28%,

Гэрийн идэвхитэй хяналт 12340 буюу 3.41%

Гэрийн дуудлага 2133 буюу 0.59%-ийг тус тус эзэлж байна.



ЭХИЙГ БЭЛТГЭСЭН

Н.МЯГМАРСҮРЭН
СТАТИСТИКЧ ИХ ЭМЧ

Хаяг: Төв аймаг Зуунмод сум Эрүүл Мэндийн Газар
Fax: 7027-3705
Tel: 7027-3093
E-mail: health_stat@yahoo.com





Артерийн гипертензийн эрт илрүүлэг үзлэгт анх удаа 39210, давтан 533 хүн хамрагдсанаас онош батлагдсан 231 шинэ өвчлөл бүртгэгдсэн.

Чихрийн шижин хэв шинж II эрт илрүүлэг үзлэгт анх удаа 27113, давтан үзлэг 103 хийсэнээс онош батлагдсан 5.

Стационарт 16735 хүн эмчлэгдэн нийт 120821 ор хоног ашигласан байна. Дундаж ор хоног 7.2 байна. 14514 түргэн тусламжийн дуудлага хүлээн авсанаас 28.81% нь алсын, 4.31% нь осол гэмтлийн дуудлага байна.

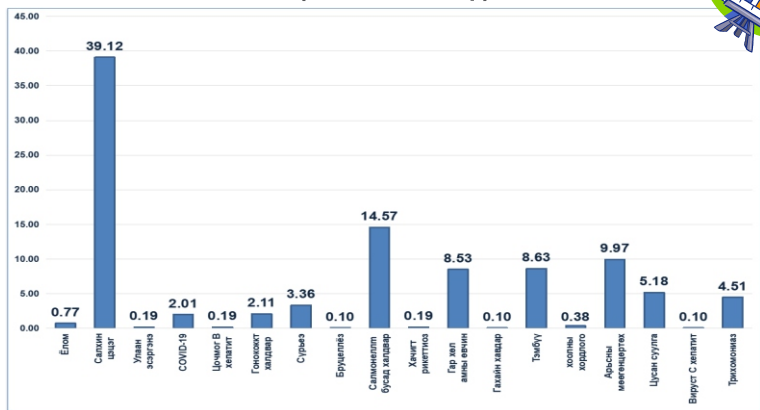
Нас баралтын тухай мэдээ

2024 оны 11 сард аймгийн хэмжээнд 504 нас баралт бүртгэгдсэн. Нийт нас баралтаас эмнэлгийн нас баралт 21.63% байна. Хорт хавдарын нас баралт 127 бүртгэгдсэн нь нийт нас баралтын 25.20%, гадны шалтгаант нас баралт 105 буюу 20.83%-ийг эзэлж байна.

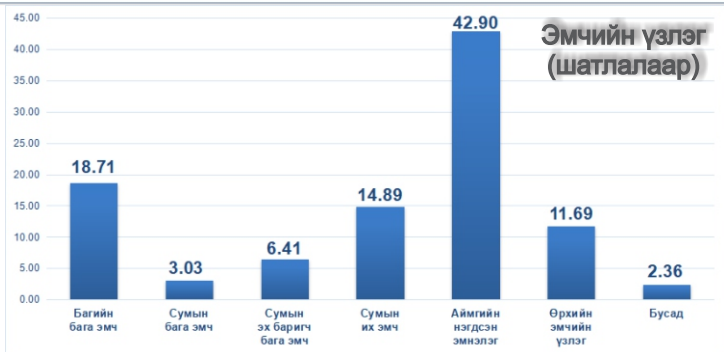
Халдварт өвчний талаар

2024 онд халдварт өвчний 1043 тохиолдол бүртгэгдэн 10.000 хүн амд 112.78 ноогдож өнгөрсөн оны мөн үетэй харьцуулахад 4.41 промилиор буурсан. Нийт халдварт өвчнийг бүтцээр нь авч үзвэл салхинцэцэг 39.12%, салмонеллт бусад халдвар 14.57%, арьсны мөөгөнцөртөх 9.97%-ийг эзэлж байна.

Халдварт өвчний бүтэц (хувиар) (2024 оны 11 сар)



Эмчийн үзлэг (шатлалаар)



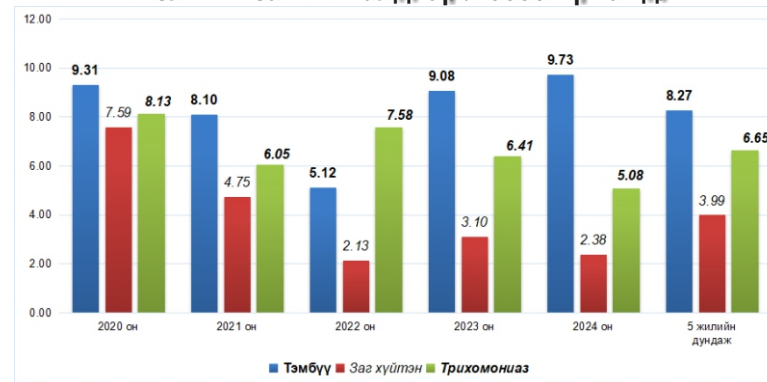
Толгойлол



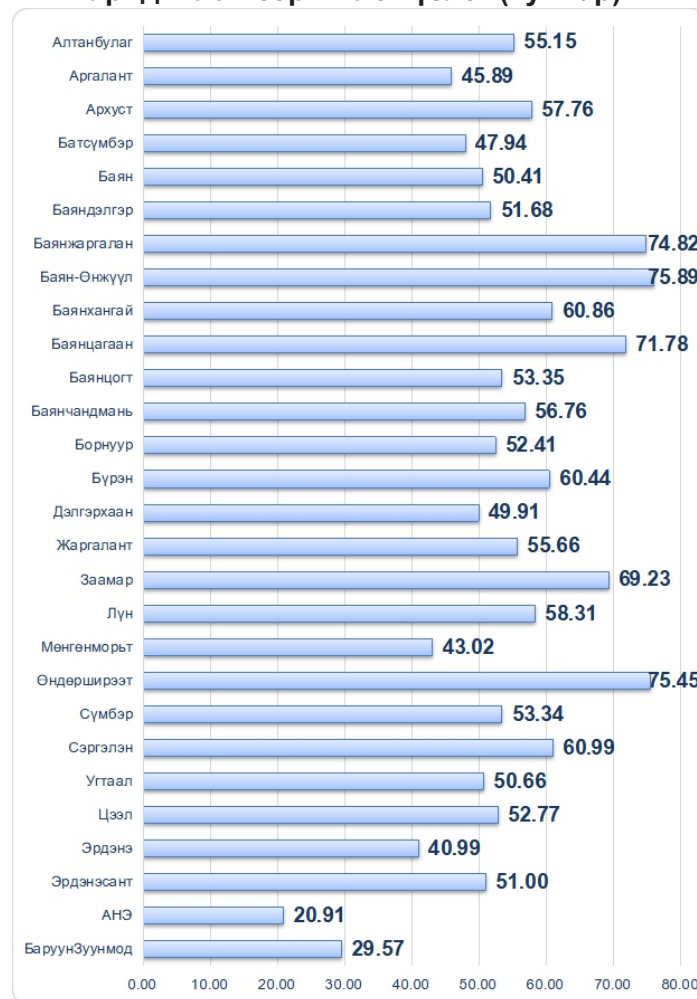
ГАРЧИГ

- 1 ТОВЧ ДҮГНЭЛТ
- Эх хүүхдийн эрүүл мэнд
- Амбулатори Стационарын тусламж үйлчилгээний зарим үзүүлэлтүүд
- 2 Нас баралтын тухай мэдээ
- Халдварт өвчний талаар
- Халдварт өвчний бүтэц (график)
- 3 Бэлгийн замаар дамжих халдвар 10.000 хүн амд (дүрслэл)
- Урьдчилан сэргийлэх үзлэг (хувиар, график)
- 4 Бүртгэгдсэн халдварт бүх өвчлөл 10.000 хүн амд (дүрслэл)
- Хүн амын төрөлтийн мэдээ
- 5 Хүн амын нас баралтын мэдээ
- 6 Дархлаажуулалт 1
- 7 Дархлаажуулалт 2
- 8 Эхийн нас баралт
- 9 5 хүртэлх насны хүүхдийн эндэгдэл
- 10 Амбулаторийн тусламж үйлчилгээ
- 11 Амбулаторийн өвчлөл
- 12 Жирэмсэн эмэгтэйчүүдийн хяналтын мэдээ
- 13 Шинээр хяналтанд хамрагдсан жирэмсэн эмэгтэйчүүдийн
- 14 БЗДХ-ын шинжилгээнд хамрагдалт
- 15 Чихрийн шижин хэв шинж 2, артерийн гипертензийн
- 16 эрт илрүүлгийн үзлэгийн мэдээ
- 17 Урьдчилан сэргийлэх эрт илрүүлэх багцын үзлэгийн хамралт (насны бүлгээр)
- 18 Умайн хүзүү, хөхний өмөнгийн илрүүлэг үзлэгийн мэдээлэл
- 19 Стационарийн тусламж үйлчилгээ
- 20 Бүртгэгдсэн бүх халдварт өвчин
- 21 Гэдэсний халдвар
- 21-22 Амьсгалын замын халдвар
- 23 Цусан халдвар
- 24 Зоонозын болон мал амьтанаас хүнд халдварладаг өвчлөл
- 25 Бэлгийн замаар дамжих халдвар
- 26 Бусад өвчлөл
- 27-29 Хүн амын тоо

Бэлгийн замын халдвар /10000 хүн амд/

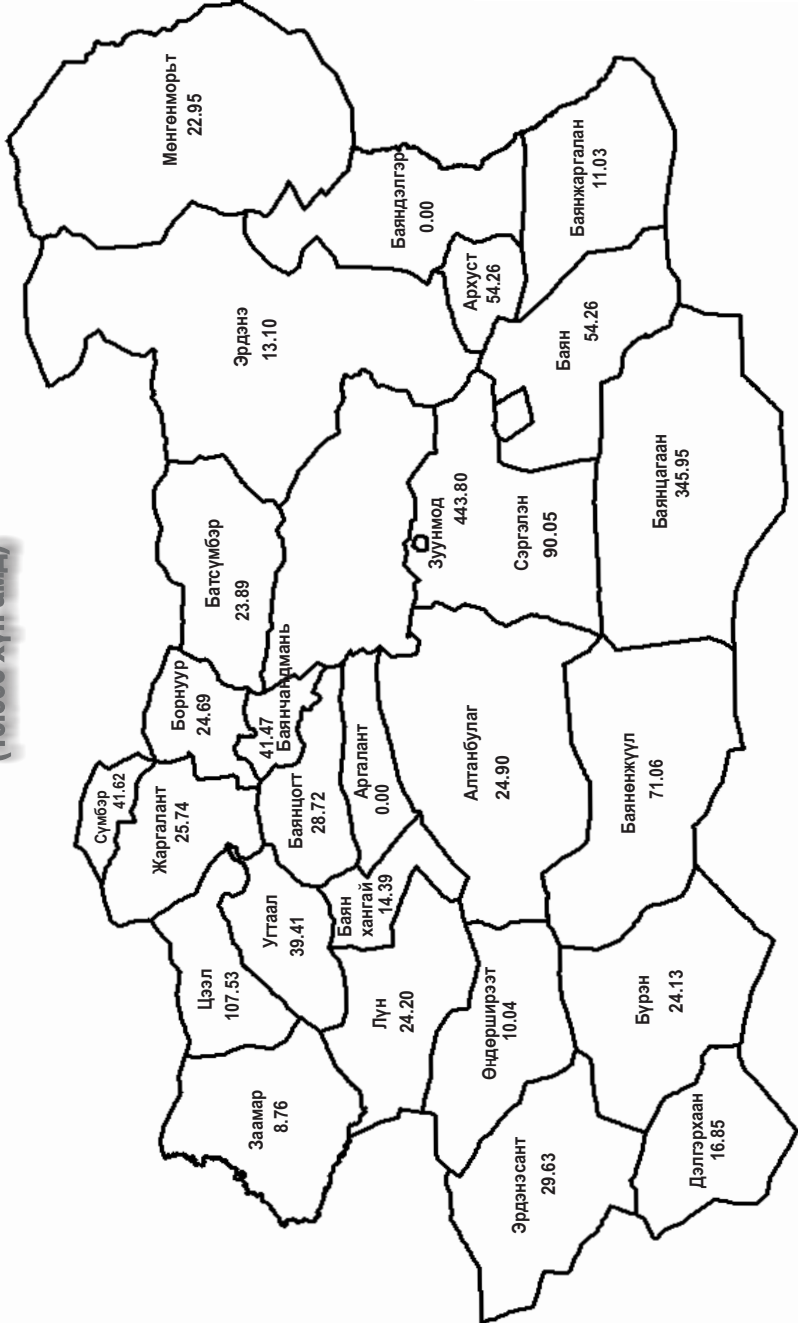


Урьдчилан сэргийлэх үзлэг (хувиар)





**Бүртгэгдсэн халдварт бүх өвчлөл
(2024 оны 11 сарын байдлаар)
(10,000 хүн амд)**



Хүн амын тоо (байршлаар)

№	Сумын нэр	Бүгд			Аймгийн төв			Сумын төв			Хөдөө		
		Бүгд	Эр	Эм	Бүгд	Эр	Эм	Бүгд	Эр	Эм	Бүгд	Эр	Эм
		1	Алтанбулаг	3161	1675	1486				888	450	438	2273
2	Аргалант	1542	832	710				1542	832	710			
3	Архуст	1267	662	605				714	365	349	553	297	256
4	Батсүмбэр	7148	3729	3419				2722	1399	1323	4426	2330	2096
5	Баян	1931	978	953				14	5	9	1917	973	944
6	Баяндэлгэр	1578	895	683				603	346	257	975	549	426
7	Баянжаргалан	2000	1255	745				897	655	242	1103	600	503
8	Баян-Өнжүүл	2063	1099	964				542	286	256	1521	813	708
9	Баянхангай	1378	694	684				813	401	412	565	293	272
10	Баянцагаан	1832	965	867				288	140	148	1544	825	719
11	Баянцогт	1799	1009	790				868	475	393	931	534	397
12	Баянчандмань	4026	2121	1905				1977	1031	946	2049	1090	959
13	Борнуур	4809	2439	2370				2418	1179	1239	2391	1260	1131
14	Бүрэн	2863	1449	1414				883	432	451	1980	1017	963
15	Дэлгэрхаан	1743	906	837				605	308	297	1138	598	540
16	Жаргалант	6479	3342	3137				4471	2281	2190	2008	1061	947
17	Заамар	5613	2931	2682				1493	754	739	4120	2177	1943
18	Лүн	2466	1275	1191				942	474	468	1524	801	723
19	Мөнгөнморьт	2132	1155	977				855	441	414	1277	714	563
20	Өндөрширээт	1944	1028	916				290	154	136	1654	874	780
21	Сүмбэр	1666	876	790				1273	668	605	393	208	185
22	Сэргэлэн	1995	1103	892				520	290	230	1475	813	662
23	Угтаал	2476	1294	1182				1354	693	661	1122	601	521
24	Цээл	2576	1347	1229				495	258	237	2081	1089	992
25	Эрдэнэ	3745	1983	1762				1174	586	588	2571	1397	1174
26	Эрдэнэсант	4339	2196	2143				972	490	482	3367	1706	1661
27	Зуунмод	17215	8265	8950									
28	НИЙТ	91786	47503	44283	17215	8265	8950	29613	15393	14220	44958	23845	21113



Хүн амын нас баралтын мэдээ

№	Сумын нэр	Бүх нас баралт		Эмнэлэгт нас барсан		Хоног болоогүй нас баралт		Гэрийн нас баралт		Халдварт өвчний нас баралт		Хорт хавдрын нас баралт		Гадны шалтгаант нас баралт	
		2023	2024	2023	2024	2023	2024	2023	2024	2023	2024	2023	2024	2023	2024
		Үүнээс													
1	Алтанбулаг	13	12	2		2		11	12			5	4	1	1
2	Аргалант	16	12	1				15	12			3	2	6	3
3	Архуст	6	7	1		1		5	7			1	1	4	2
4	Батсүмбэр	32	34	5	7	2	5	27	27			6	9	2	4
5	Баян	12	12	1		1		11	12			1	1	8	7
6	Баяндэлгэр	6	6					6	6			1	1	3	
7	Баянжаргалан	9	10					9	10			4	3	1	2
8	Баян-Өнжүүл	3	7	1		1		2	7			1	3		1
9	Баянхангай	4	8	1	3	1	3	3	5			1			5
10	Баянцагаан	5	5	1		1		4	5						
11	Баянцогт	10	9					10	9			2	3	2	1
12	Баянчандмань	15	19	2		2	2	15	17			4	3	3	2
13	Борнуур	22	31	4	4	1	3	18	27			8	2	3	15
14	Бүрэн	10	9	1		1		9	9			2	2	1	
15	Дэлгэрхаан	2	5					2	5			1	2		
16	Жаргалант	29	35	3	2	2	1	26	33			7	8	5	10
17	Заамар	38	33	1	5	1	2	37	28			8	7	18	8
18	Лүн	16	10	2	1	2	1	14	9			4	2	8	1
19	Мөнгөнморьт	9	9					9	9			2	3	6	3
20	Өндөрширээт	11	14					11	14			2	2	2	8
21	Сүмбэр	9	10	1	1	1	1	8	9			4	3	2	3
22	Сэргэлэн	3		1		1		2				1			
23	Угтаал	6	10	1	1			5	9			1	4	1	2
24	Цээл	9	10	1		1		8	10			1	6	1	2
25	Эрдэнэ	18	25	6	3	5	2	12	22		1	6	3	3	11
26	Эрдэнэсант	26	23	1		1	1	26	22			4	5	14	6
27	Зуунмод	132	139	66	79	16	15	66	60		1	26	48	10	8
28	АНЭ	66	79	66	79	16	15				1	11	28	3	5
29	БаруунЗуунмод	66	60					66	60			15	20	7	3
	НИЙТ	471	504	100	109	40	36	371	395	1	1	105	127	104	105

Хүн амын тоо (хүйсээр)

№	Сумын нэр	Нийт	Үүнээс		Нөхөн үржихүйн насны эмэгтэйчүүд	
			Эрэгтэй	Эмэгтэй	15-19 насны эмэгтэй	15-49 насны эмэгтэй
1	Алтанбулаг	3161	1675	1486	107	684
2	Аргалант	1542	832	710	36	313
3	Архуст	1267	662	605	32	242
4	Батсүмбэр	7148	3729	3419	280	1529
5	Баян	1931	978	953	78	444
6	Баяндэлгэр	1578	895	683	47	290
7	Баянжаргалан	2000	1255	745	58	366
8	Баян-Өнжүүл	2063	1099	964	64	456
9	Баянхангай	1378	694	684	52	315
10	Баянцагаан	1832	965	867	57	387
11	Баянцогт	1799	1009	790	49	308
12	Баянчандмань	4026	2121	1905	144	834
13	Борнуур	4809	2439	2370	192	1082
14	Бүрэн	2863	1449	1414	119	675
15	Дэлгэрхаан	1743	906	837	76	418
16	Жаргалант	6479	3342	3137	259	1397
17	Заамар	5613	2931	2682	186	1254
18	Лүн	2466	1275	1191	74	510
19	Мөнгөнморьт	2132	1155	977	75	427
20	Өндөрширээт	1944	1028	916	64	423
21	Сүмбэр	1666	876	790	55	340
22	Сэргэлэн	1995	1103	892	68	401
23	Угтаал	2476	1294	1182	100	538
24	Цээл	2576	1347	1229	97	564
25	Эрдэнэ	3745	1983	1762	133	777
26	Эрдэнэсант	4339	2196	2143	178	970
27	Зуунмод	17215	8265	8950	577	3900
28	НИЙТ	91786	47503	44283	3257	19844



Бусад өвчлөл

№	Сумдын нэрс	Коронавируст халдвар				Арьсны мөөгөнцөртөх				Бусад өвчлөл				
		Өвчлөл		10000 хүн амд		Өвчлөл		10000 хүн амд		Өвчлөл		10000 хүн амд		
		2023	2024	2023	2024	2023	2024	2023	2024	2023	2024	2023	2024	
1	Алтанбулаг	1		3.04		2		6.09						
2	Аргалант	1		6.22										
3	Архуст	12		90.26										
4	Батсүмбэр					1	1	1.42	1.41					
5	Баян					2		9.94						
6	Баяндэлгэр					1		6.26						
7	Баянжаргалан						1		5.52					
8	Баян-Өнжүүл	1		4.58			2		9.47					
9	Баянхангай													
10	Баянцагаан													
11	Баянцогт						2		11.49					
12	Баянчандмань						2		4.88					
13	Борнуур	7		14.12										
14	Бүрэн													
15	Дэлгэрхаан													
16	Жаргалант	7		10.39		2	3	2.97	4.54					
17	Заамар	8		13.71		2		3.43						
18	Лүн					1		3.99						
19	Мөнгөнморьт	3		13.43		1		4.48						
20	Өндөрширээт	1		4.93		3	2	14.79	10.04					
21	Сүмбэр	4		23.30		1	1	5.82	5.95					
22	Сэргэлэн	2		9.79		3	1	14.68	5.00					
23	Угтаал													
24	Цээл	1		3.79			1		3.84					
25	Эрдэнэ	6		15.31		2	2	5.10	5.24					
26	Эрдэнэсант	12		26.88		1	2	2.24	4.56					
27	Зуунмод	66	21	38.23	12.20	71	84	41.13	48.79	30	1	8.71	0.58	
28	АНЭ	23	20	13.32	11.62									
29	БаруунЗуунмод	43	1	24.91	0.58	71	84	41.13	48.79	30	1	8.71	0.58	
	НИЙТ	132	21	14.10	2.27	93	104	9.93	11.25	30	1	1.62	0.11	



Дархлаажуулалт 1

Д/Д	Үзүүлэлт	Сүрьеэгийн вакцин			В гепатитийн вакцин			Хагдварт саагийн вакцин			СХТ + Геп В +ХиВ-ийн тавт вакцин		
		Хамрагдсан хүүхдийн тоо		Хувь (%)	Хамрагдсан хүүхдийн тоо		Хувь (%)	Хамрагдсан хүүхдийн тоо		Хувь (%)	Хамрагдсан хүүхдийн тоо		Хувь (%)
		Хамрагдвал зохих	Хүүхдийн тоо	Хувь (%)	Хамрагдсан хүүхдийн тоо	Хувь (%)	Хамрагдвал зохих	Хүүхдийн тоо	Хувь (%)	Хамрагдвал зохих	Хүүхдийн тоо	Хувь (%)	
1	Алтанбулаг	3	3	100.00	3	3	100.00	36	36	100.00	28	28	100.00
2	Аргалант	3	3	100.00	3	3	100.00	22	22	100.00	18	18	100.00
3	Архуст	1	1	100.00	1	1	100.00	24	24	100.00	14	14	100.00
4	Батсүмбэр	33	33	100.00	33	33	100.00	90	90	100.00	88	88	100.00
5	Баян	1	1	100.00	1	1	100.00	8	8	100.00	7	7	100.00
6	Баяндэлгэр	1	1	100.00	1	1	100.00	15	15	100.00	17	17	100.00
7	Баянжаргалан	1	1	100.00	1	1	100.00	18	18	100.00	22	21	95.45
8	Баянцогт	1	1	100.00	1	1	100.00	11	11	100.00	32	32	100.00
9	Баянхангай	1	1	100.00	1	1	100.00	12	12	100.00	10	10	100.00
10	Баянцагаан	1	1	100.00	1	1	100.00	19	19	100.00	23	23	100.00
11	Баянцогт	1	1	100.00	1	1	100.00	25	25	100.00	26	26	100.00
12	Баянчандмань	3	3	100.00	3	3	100.00	27	27	100.00	23	23	100.00
13	Борнуур	10	10	100.00	10	10	100.00	67	67	100.00	69	69	100.00
14	Бүрэн	4	4	100.00	4	4	100.00	28	28	100.00	25	25	100.00
15	Дэлгэрхаан	4	4	100.00	4	4	100.00	10	10	100.00	8	8	100.00
16	Жаргалант	5	5	100.00	5	5	100.00	69	69	100.00	90	90	100.00
17	Заамар	1	1	100.00	1	1	100.00	64	64	100.00	53	53	100.00
18	Лүн	2	2	100.00	2	2	100.00	27	27	100.00	41	41	100.00
19	Мөнгөнморьт	2	2	100.00	2	2	100.00	42	42	100.00	37	37	100.00
20	Өндөрширээт	2	2	100.00	2	2	100.00	20	20	100.00	10	10	100.00
21	Сэргэлэн	1	1	100.00	1	1	100.00	18	18	100.00	19	19	100.00
22	Сүмбэр	1	1	100.00	1	1	100.00	15	15	100.00	14	14	100.00
23	Угтаал	1	1	100.00	1	1	100.00	45	45	100.00	48	48	100.00
24	Цээл	1	1	100.00	1	1	100.00	53	53	100.00	48	48	100.00
25	Эрдэнэ	1	1	100.00	1	1	100.00	59	59	100.00	47	47	100.00
26	Эрдэнэсант	9	9	100.00	9	9	100.00	84	84	100.00	84	84	100.00
27	Сумын дүн	265	265	100.00	265	265	100.00	842	842	100.00	814	813	99.88
28	Баруун Зуунмод	323	323	100.00	323	323	100.00	279	269	96.42	274	268	97.81
29	УБ/өөр газраас Э/М-д төрсөн	672	672	100.00	672	672	100.00	1134	1124	99.12	1103	1096	99.37
30	НИЙТ ДҮН	672	672	100.00	672	672	100.00	1134	1124	99.12	1103	1096	99.37

Дарглаажуулалт 2

Д/д	Үзүүлэлт	Гнөв моноклийн эсрэг вакцин						УТУ-ын 3-т вакцин						Геп А-гийн вакцин						Бүгд 0-1 нас	
		II		III		I		II		I		II		I		II		Хамрагдсан хүүхдийн тоо	Хувь (%)		
		Хамрагдсан хүүхдийн тоо	Хувь (%)	Хамрагдсан хүүхдийн тоо	Хувь (%)	Хамрагдсан хүүхдийн тоо	Хувь (%)	Хамрагдсан хүүхдийн тоо	Хувь (%)	Хамрагдсан хүүхдийн тоо	Хувь (%)	Хамрагдсан хүүхдийн тоо	Хувь (%)	Хамрагдсан хүүхдийн тоо	Хувь (%)	Хамрагдсан хүүхдийн тоо	Хувь (%)				
1	Алтанбулаг	36	100.00	28	100.00	33	100.00	33	100.00	20	100.00	25	100.00	20	100.00	25	100.00	169	100.00		
2	Аргалант	22	100.00	18	100.00	15	100.00	17	100.00	15	100.00	10	100.00	10	100.00	10	100.00	91	100.00		
3	Архуст	24	100.00	14	100.00	17	100.00	17	100.00	15	100.00	20	100.00	22	100.00	20	100.00	95	100.00		
4	Батсүмбэр	90	100.00	88	100.00	83	100.00	83	100.00	83	100.00	86	100.00	85	100.00	86	100.00	489	99.80		
5	Баян	8	100.00	7	100.00	4	100.00	4	100.00	4	100.00	5	100.00	8	100.00	5	100.00	32	100.00		
6	Баярлээр	15	100.00	17	100.00	20	100.00	20	100.00	20	100.00	11	100.00	10	100.00	11	100.00	80	100.00		
7	Баянжаргалан	18	100.00	22	111.11	11	80.00	11	80.00	14	100.00	26	100.00	14	100.00	26	100.00	85	97.65		
8	Баянжүүл	11	100.00	32	100.00	26	100.00	26	100.00	26	100.00	30	100.00	30	100.00	30	100.00	115	100.00		
9	Баянхангай	12	100.00	10	100.00	18	100.00	18	100.00	18	100.00	11	100.00	11	100.00	18	100.00	74	100.00		
10	Баянцагаан	19	100.00	23	100.00	17	100.00	17	100.00	17	100.00	21	100.00	21	100.00	21	100.00	96	100.00		
11	Баянцогт	25	100.00	26	100.00	32	100.00	32	100.00	32	100.00	31	100.00	31	100.00	31	100.00	125	100.00		
12	Баянчандмань	27	100.00	23	100.00	19	100.00	19	100.00	19	100.00	25	100.00	23	100.00	25	100.00	104	100.00		
13	Борнуур	67	100.00	69	100.00	65	100.00	65	100.00	65	100.00	62	100.00	62	100.00	62	100.00	341	100.00		
14	Бүрэн	28	100.00	25	100.00	40	96.00	40	96.00	4	100.00	4	100.00	6	100.00	4	100.00	151	149.98		
15	Дэлгэрхаан	10	100.00	8	100.00	8	100.00	8	100.00	78	100.00	90	88.97	87	85.97	87	85.97	418	100.00		
16	Жаргалант	64	100.00	53	100.00	62	100.00	62	100.00	62	100.00	106	105.99	106	105.99	106	105.99	296	100.00		
17	Заамар	27	100.00	41	100.00	30	100.00	30	100.00	30	100.00	38	100.00	27	100.00	27	100.00	182	100.00		
18	Лун	42	100.00	37	100.00	38	100.00	38	100.00	41	100.00	41	100.00	41	100.00	41	100.00	214	104.21		
19	Мөнхморьт	20	100.00	10	100.00	9	75.00	9	75.00	9	75.00	13	92.31	10	100.00	13	92.31	67	100.00		
20	Өндөрширээт	18	100.00	19	100.00	22	100.00	22	100.00	22	100.00	20	100.00	24	100.00	20	100.00	93	100.00		
21	Сэргэлэн	18	100.00	20	100.00	27	100.00	27	100.00	25	100.00	25	100.00	20	100.00	25	100.00	109	100.00		
22	Сүмбэр	15	100.00	14	100.00	19	100.00	19	100.00	19	100.00	25	100.00	21	100.00	25	100.00	83	100.00		
23	Угтаалцайд	45	100.00	25	100.00	28	100.00	28	100.00	28	100.00	42	100.00	32	100.00	42	100.00	179	100.00		
24	Цээл	53	100.00	48	100.00	42	100.00	42	100.00	41	97.56	54	97.56	54	100.00	41	97.56	223	100.00		
25	Эрдэнэ	59	100.00	47	100.00	35	100.00	35	100.00	35	100.00	36	100.00	37	100.00	36	100.00	221	100.00		
26	Эрдэнэсант	842	100.00	814	96.88	543	99.37	534	99.37	887	99.44	741	739.99	887	99.44	882	99.44	3916	99.87		
27	Сумын дүн	279	269.96	274	268.97	356	348.97	348	348.97	356	348.97	285	275.96	345	339.98	285	275.96	1759	97.38		
28	Баруун Зуунмод	13	100.00	15	100.00	7	100.00	7	100.00	7	100.00	6	100.00	4	100.00	6	100.00	375	100.00		
29	УБ/Увс газраас ЗМ/Д төрсөн	1134	99.12	1103	1096.99	37	90.12	889	98.12	906	889.98	1178	1163.98	1082	99.27	1178	1163.98	6051	6000.99		
30	НИЙТ дүн																				

Бэлгийн замаар дамжих халдвар

№	Сумдын нэрс	Тэмбүү				Үүнээс: Төрөлхийн тэмбүү				Гонококкт халдвар				Трихомониаз			
		10000 хүн амд		Өвчлөл		10000 хүн амд		Өвчлөл		10000 хүн амд		Өвчлөл		10000 хүн амд		Өвчлөл	
		2023	2024	2023	2024	2023	2024	2023	2024	2023	2024	2023	2024	2023	2024	2023	2024
1	Алтанбулаг	6	18.26							1	3.11			1	6.22		
2	Аргалант																
3	Архуст	1	7.52	15.50													
4	Батсүмбэр	2	2.81											2	2.81		
5	Баян	1	4.97											2	1	9.94	5.12
6	Баяндэлгэр									1	6.26						
7	Баянжаргалан	1	5.52														
8	Баян-Өнжүүл	1	4.58	4.74						2	1	9.16	4.74				
9	Баянхангай	2	14.27	14.39													
10	Баянцагаан	2	10.74							1	1	5.37	5.41				
11	Баянцогт													1	5.37		
12	Баянчандмань	3	5	6.05	10.29					1	1	2.38	2.44				
13	Борнуур	3	3	10.17	10.34					1	1	2.06	2.06				
14	Бүрэн	1	1	5.50	5.62									2	3	4.76	7.32
15	Дэлгэрхаан	4	2	5.94	3.03									4	1	8.07	2.06
16	Жаргалант	2	2	3.43	3.50									3	4	4.45	6.06
17	Заамар	1	1	3.99	4.03									1	1	1.71	
18	Лун													1	1	4.03	
19	Мөнхморьт																
20	Өндөрширээт																
21	Сүмбэр	1	1	5.82	5.95									1		5.82	
22	Сэргэлэн	4	3	19.57	15.01					1	1	5.00	5.00	2	3	9.79	15.01
23	Угтаал									1	3.82						
24	Цээл	2		7.68										2	1	7.58	3.84
25	Эрдэнэ	2	5	5.10						1	1	2.55	2.62	1	2	2.55	5.24
26	Эрдэнэсант		3	6.84										3		6.84	
27	Зуунмод	51	58	29.54	33.69					22	15	12.74	8.71	35	24	20.27	13.94
28	АНЭ																
29	БаруунЗуунмод	51	58	29.54	33.69					22	15	12.74	8.71	35	24	20.27	13.94
	НИЙТ	85	90	9.08	9.73					29	22	3.10	2.38	60	47	6.41	5.08



Зоонозын болон мал амьтнаас хүнд халдварладаг өвчлөл

№	Сумын нэр	Бруцеллёз				Боом				Толбот чичрэг (хачигт рикеттиоз)				Спирохетээр сэдээгдсэн бусад халдвар			
		Өвчлөл		10000 хүн амд		Өвчлөл		10000 хүн амд		Өвчлөл		10000 хүн амд		Өвчлөл		10000 хүн амд	
		2023	2024	2023	2024	2023	2024	2023	2024	2023	2024	2023	2024	2023	2024	2023	2024
1	Алтанбулаг																
2	Аргалант																
3	Архуст																
4	Батсүмбэр																
5	Баян																
6	Баяндэлгэр																
7	Баянжаргалан																
8	Баян-Өнжүүл																
9	Баянхангай																
10	Баянцагаан																
11	Баянцогт																
12	Баянчандмань																
13	Борнуур																
14	Бүрэн																
15	Дэлгэрхаан																
16	Жаргалант																
17	Заамар																
18	Лүн					1	4.03										
19	Мөнгөнморьт																
20	Өндөрширээт									1	4.48						
21	Сүмбэр																
22	Сэргэлэн																
23	Угтаал																
24	Цээл																
25	Эрдэнэ																
26	Эрдэнэсант																
27	Зуунмод																
28	АНЭ																
29	БаруунЗуунмод																
	НИЙТ					1	0.11			1	0.11			3	0.32	1.16	0.22



Эхийн нас баралт (100000-н амьд төрөлтөд)

№	Сумын нэр	Бодит тоо		5-н жилийн дундаж	Үзүүлэлт		5-н жилийн дундаж
		2023	2024		2023	2024	
1	Алтанбулаг						
2	Аргалант						
3	Архуст						
4	Батсүмбэр						
5	Баян						
6	Баяндэлгэр						
7	Баянжаргалан						
8	Баян-Өнжүүл						
9	Баянхангай						
10	Баянцагаан						
11	Баянцогт						
12	Баянчандмань						
13	Борнуур						
14	Бүрэн						
15	Дэлгэрхаан						
16	Жаргалант						
17	Заамар						
18	Лүн						
19	Мөнгөнморьт						
20	Өндөрширээт						
21	Сүмбэр						
22	Сэргэлэн						
23	Угтаал						
24	Цээл						
25	Эрдэнэ						
26	Эрдэнэсант						
27	Зуунмод					0.60	
28	АНЭ					0.60	
29	БаруунЗуунмод						
	НИЙТ					0.60	60.43



5 ХҮРТЭЛХ НАСНЫ ХҮҮХДИЙН ЭНДЭГДЭЛ

№	Сумын нэр	0-1 хүртэлх насны хүүхдийн эндэгдэл		Нялхасын эндэгдэл (амьд төрсөн 1000 хүүхдэд)			1-5 хүртэлх насны хүүхдийн эндэгдэл			Үзүүлэлт (амьд төрсөн 1000 хүүхдэд)			
		2023	2024	5-н жилийн дундаж	2023	2024	5-н жилийн дундаж	2023	2024	5-н жилийн дундаж	2023	2024	5-н жилийн дундаж
1	Алтанбулаг							1		0.20	500.00	100.00	
2	Аргалант									0.20		200.00	
3	Архуст	1		0.40	333.3	150.00							
4	Батсүмбэр	2	2	0.80	41.67	16.38			1.00			20.53	
5	Баян	1	1	0.20	1000.00	100.00			0.20			100.00	
6	Баяндэлгэр			0.20		200.00							
7	Баянжаргалан	1		0.20	1000.0	200.00			0.20			33.33	
8	Баян-Өнжүүл			0.20		200.00			1	0.40	1000.0	400.00	
9	Баянхангай								1	0.40	1000.0	400.00	
10	Баянцагаан												
11	Баянцогт			0.40		400.00							
12	Баянчандмань	1	1	0.60	333.33	290.00			0.40			250.00	
13	Борнуур			0.20		40.00			1	0.60	100.00	76.51	
14	Бүрэн	1	1	0.20	500.00	40.00							
15	Дэлгэрхаан												
16	Жаргалант	1	1	0.60	250.0	200.00	275.00	1	0.40	250.00		150.00	
17	Заамар	1		0.80	1000.0	368.57	41.07		0.40			68.57	
18	Лун			0.40									
19	Менгэнморьт			0.40		400.00			0.40			400.00	
20	Өндөрширээт	1	1	0.20	500.00	200.00		1	0.20	500.00		100.00	
21	Сүмбэр	2	2		2000.00				0.20			40.00	
22	Сэргэлэн	1	1	0.40	1000.0	200.00			0.20			66.67	
23	Угтаал			0.40		133.33			0.20			66.67	
24	Цээл			0.20		18.18			0.20			100.00	
25	Эрдэнэ	1	1	0.60	500.00	280.00		1	0.20	500.00		200.00	
26	Эрдэнэсант			0.60		51.90		1	0.20	142.86		25.00	
27	Зуунмод	2	4	6.60	3.2	6.71	7.83	3	1.20	4.75		1.56	
28	АНЭ	2	2	6.60	3.2	3.36	7.83	1	0.40	1.58		0.52	
29	БаруунЗуунмод	2	2		10.05			2	0.80	8.06		3.87	
	НИЙТ	9	14	14.60	12.21	20.50	15.11	6	5	7.40	8.14	7.32	7.71



Цусан халдвар

№	Сумын нэр	Вируст хелатит			Цочмог А хелатит			Цочмог В хелатит			Вируст С хелатит		
		Өвчлөл	10000 хүн амд		Өвчлөл	10000 хүн амд		Өвчлөл	10000 хүн амд		Өвчлөл	10000 хүн амд	
			2023	2024		2023	2024		2023	2024		2023	2024
1	Алтанбулаг												
2	Аргалант												
3	Архуст												
4	Батсүмбэр	1		1.41								1	1.41
5	Баян												
6	Баяндэлгэр												
7	Баянжаргалан												
8	Баян-Өнжүүл												
9	Баянхангай												
10	Баянцагаан												
11	Баянцогт												
12	Баянчандмань												
13	Борнуур	1		2.06				1		2.06			
14	Бүрэн												
15	Дэлгэрхаан												
16	Жаргалант												
17	Заамар												
18	Лун												
19	Менгэнморьт												
20	Өндөрширээт												
21	Сүмбэр	1		5.95				1		5.95			
22	Сэргэлэн												
23	Угтаал												
24	Цээл												
25	Эрдэнэ												
26	Эрдэнэсант												
27	Зуунмод												
28	АНЭ												
29	БаруунЗуунмод												
	НИЙТ	3	14	0.32				2	5	0.22	8.14	7.32	0.11



Амьсгалын замын халдвар

№	Сумын нэр	Улаан эсэргэнэ				Гахайн хавдар				Салхинцэцэг				Гар, хөл, амны өвчин			
		Өвчлөл		10000 хүн амд		Өвчлөл		10000 хүн амд		Өвчлөл		10000 хүн амд		Өвчлөл		10000 хүн амд	
		2023	2024	2023	2024	2023	2024	2023	2024	2023	2024	2023	2024	2023	2024	2023	2024
1	Алтанбулаг									1	5	3.04	15.56	7		21.30	
2	Аргалант									11		68.47		1		6.22	
3	Арухст									2	3	15.04	23.26				
4	Батсүмбэр									7	4	9.91	5.62	2		2.81	
5	Баян									3		15.36					
6	Баяндэлгэр																
7	Баянжаргалан									1		6.11					
8	Баян-Өнжүүл				4.74					8	5	36.66	23.69	1		4.74	
9	Баянхангай																
10	Баянцагаан									7	58	37.58	313.51	1		5.37	
11	Баянцогт																
12	Баянчандмань									3		7.32					
13	Борнуур																
14	Бүрэн									2		6.90					
15	Дэлгэрхаан									1	1	5.50	5.62	14		77.03	
16	Жаргалант									6		8.91					
17	Заамар									1		1.71					
18	Лун									12		47.87					
19	Мөнгөнморьт									1	5	4.48	22.95				
20	Өндөрширээт																
21	Сүмбэр																
22	Сэргэлэн	1		4.89						6	2	29.36	10.01	2	2	9.79	10.01
23	Угтаал									7	9	26.73	35.47	8		30.55	
24	Цээл									12		45.46		1		88.33	
25	Эрдэнэ									13		33.17					
26	Эрдэнэсант									2	1	4.48	2.28	1	1	2.24	2.28
27	Зуунмод									254	307	147.13	178.33	88	60	50.97	34.85
28	АНГ																
29	БаруунЗуунмод	16	1	9.27	0.58	4	1	2.32	0.58	254	307	147.13	178.33	88	60	50.97	34.85
	НИИТ	17	2	1.82	0.22	4	1	0.43	0.11	352	408	37.60	44.12	123	89	13.14	9.62



Амбулаторийн тусламж үйлчилгээ

№	Сумын нэр	Бүгд үзлэг	Урьдчилан сэргийлэх үзлэг				Амбулаторийн үзлэгийн тоо				Идэвхитэй хяналт				Гэрийн идэвхитэй хяналт				Гэрийн дуудлагын үзлэг			
			Бодит тоо		Хувь		Бодит тоо		Хувь		Бодит тоо		Хувь		Бодит тоо		Хувь		Бодит тоо		Хувь	
			2023	2024	2023	2024	2023	2024	2023	2024	2023	2024	2023	2024	2023	2024	2023	2024	2023	2024	2023	2024
1	Алтанбулаг	9655		5325	55.15	3476	36.00	114	1.18	36.00	114	1.18	507	5.25	233	2.41						
2	Аргалант	4426		2031	45.89	1607	36.31	629	14.21	36.31	629	14.21	131	2.96	28	0.63						
3	Арухст	3274		1891	57.76	464	14.17	716	21.87	14.17	716	21.87	199	6.08	4	0.12						
4	Батсүмбэр	12279		5886	47.94	3966	32.30	2153	17.53	32.30	2153	17.53	269	2.19	5	0.04						
5	Баян	3456		1742	50.41	1562	45.20	58	1.68	45.20	58	1.68	30	0.87	64	1.85						
6	Баяндэлгэр	2374		1227	51.68	437	18.41	696	29.32	18.41	696	29.32	1	0.04	13	0.55						
7	Баянжаргалан	2661		1991	74.82	561	21.08	98	3.68	21.08	98	3.68	11	0.41								
8	Баян-Өнжүүл	2016		1530	75.89	369	18.30	67	3.32	18.30	67	3.32	22	1.09	28	1.39						
9	Баянхангай	3694		2248	60.86	941	25.47	229	6.20	25.47	229	6.20	194	5.25	82	2.22						
10	Баянцагаан	3373		2421	71.78	642	19.03	249	7.38	19.03	249	7.38	58	1.72	3	0.09						
11	Баянцогт	3344		1784	53.35	1464	43.78	64	1.91	43.78	64	1.91	20	0.60	12	0.36						
12	Баянчандмань	13348		7576	56.76	4148	31.08	1249	9.36	31.08	1249	9.36	346	2.59	29	0.22						
13	Борнуур	8882		4655	52.41	3371	37.95	680	7.66	37.95	680	7.66	89	1.00	87	0.98						
14	Бүрэн	3751		2267	60.44	947	25.25	524	13.97	25.25	524	13.97	2	0.05	11	0.29						
15	Дэлгэрхаан	2134		1065	49.91	439	20.57	526	24.65	20.57	526	24.65	95	4.45	9	0.42						
16	Жаргалант	13414		7466	55.66	4860	36.23	538	4.01	36.23	538	4.01	495	3.69	55	0.41						
17	Заамар	11349		7857	69.23	1812	15.97	737	6.49	15.97	737	6.49	699	6.16	244	2.15						
18	Лун	2797		1631	58.31	539	19.27	235	8.40	19.27	235	8.40	373	13.34	19	0.68						
19	Мөнгөнморьт	5184		2230	43.02	2038	39.31	73	1.41	39.31	73	1.41	839	16.18	4	0.08						
20	Өндөрширээт	3238		2443	75.45	301	9.30	413	12.75	9.30	413	12.75	67	2.07	14	0.43						
21	Сүмбэр	6402		3415	53.34	2389	37.32	187	2.92	37.32	187	2.92	287	4.48	124	1.94						
22	Сэргэлэн	5096		3108	60.99	917	17.99	334	6.55	17.99	334	6.55	520	10.20	217	4.26						
23	Угтаал	5578		2826	50.66	1824	32.70	427	7.66	32.70	427	7.66	165	2.96	336	6.02						
24	Цээл	6668		3519	52.77	2044	30.65	616	9.24	30.65	616	9.24	114	1.71	375	5.62						
25	Эрдэнэ	5391		2210	40.99	3049	56.56	85	1.58	56.56	85	1.58	22	0.41	25	0.46						
26	Эрдэнэсант	12148		6195	51.00	4731	38.94	1127	9.28	38.94	1127	9.28	76	0.63	19	0.16						
27	Зуунмод	206284		45239	21.93	137074	66.45	17169	8.32	66.45	17169	8.32	6709	3.25	93	0.05						
28	АНГ	153382		32490	20.91	108821	70.03	14071	9.06	70.03	14071	9.06										
29	БаруунЗуунмод	42351		12523	29.57	19928	47.05	3098	7.32	47.05	3098	7.32	6709	15.84	93	0.22						
30	Хувийн эмнэлэг	8551		226	2.64	8325	97.36			97.36												
	НИИТ	362216		131778	36.38	185972	51.34	29993	8.28	51.34	29993	8.28	12340	3.41	2133	0.59						



Амбулаторийн өвчлөл

№	Сумын нэр	Халдварт бус хавдарын өвчлөл	Хорт хавдарын өвчлөл	Осол гэмтлийн өвчлөл	Томуу, томуу төст өвчин	0.5 хүртэлх насны хүүхдийн халдварт бус суулгалт өвчин		0-5 хүртэлх насны хүүхдийн амьсгалын замын цочмог халдварт өвчин		0-5 хүртэлх насны жинлэсэн хүүхдийн тоо	Туранхай /жин, өндрийн үзүүлэлт/	Үүнээс (хувьар)		Д амин дэм уусан	Олон найрлагат бичил тэжээл хэрэглэсэн
						2023	2024	2023	2024			Өсөлтийн хоцрогдолтой /өндөр, насны үзүүлэлт/	А амин дэм уусан		
1	Алтанбулаг	3479	4	66	561	36	33	840	840	48.93	64.76	64.76	14.76		
2	Аргалант	1675	2	69	10	107	255	255	255	50.98	64.71	64.71	1.42		
3	Архуст	503	2	40	2	9	119	351	351	0.85	25.93	25.93	1.42		
4	Батсүмбэр	3001	20	122	345	20	179	488	488	0.61	0.20	42.83	179.31		
5	Баян	1599	3	65	187	11	64	145	145	44.00	104.67	104.67	16.67		
6	Баяндэлгэр	402	3	14	54	1	22	150	150	0.73	69.40	69.40	2.13		
7	Баянжаргалан	558	2	3	25	4	29	683	683	45.74	87.23	87.23	2.13		
8	Баян-Өнжүүл	384	5	13	9	9	48	94	94	15.27	49.75	49.75	13.43		
9	Баянхантай	1007	2	67	148	6	21	203	203	37.39	39.57	39.57	33.74		
10	Баянцагаан	638	4	29	40	3	35	201	201	46.76	15.59	15.59	14.27		
11	Баянцогт	1479	1	14	112	39	39	230	230	75.34	58.45	58.45	3.88		
12	Баянчандмань	4228	6	145	17	34	436	901	901	36.77	0.90	0.90	6.73		
13	Борнуур	3539	8	89	136	20	157	757	757	41.99	27.69	27.69	97.75		
14	Бүрэн	991	7	37	3	3	122	438	438	59.35	53.87	53.87	10.65		
15	Дэлгэрхаан	479	3	55	105	2	7	223	223	43.70	6.83	6.83	74.03		
16	Жаргалант	4880	10	75	63	10	266	1193	1193	0.17	0.50	0.50	33.18		
17	Заамар	1859	9	46	181	5	89	668	668	63.64	67.39	67.39	63.64		
18	Лун	537	3	48	92	5	14	310	310	4.84	4.84	4.84	64.95		
19	Мөнгөморьт	2100	7	55	97	19	110	952	952	84.50	21.75	21.75	30.25		
20	Өндөрширээт	337	1	44	20	20	77	273	273	61.76	50.88	50.88			
21	Сүмбэр	2420	4	18	141	14	38	877	877	0.12	0.02	0.02	39.62		
22	Сэргэлэн	867	4	14	67	9	396	396	396	32.28	20.64	20.64	0.87		
23	Угтаал	1859	6	65	100	13	58	485	485	0.12	0.12	0.12	0.12		
24	Цээл	2007	6	81	108	18	94	400	400	0.12	0.12	0.12	0.12		
25	Эрдэнэ	2214	9	93	302	14	167	625	625	0.12	0.12	0.12	0.12		
26	Эрдэнэсант	5303	8	89	133	14	250	1103	1103	0.12	0.12	0.12	0.12		
27	Зуунмод	69635	29	1225	2297	120	2235	6663	6663	0.12	0.12	0.12	0.12		
28	АНЭ	63593		1225	1662	116	1342								
29	БаруунЗуунмод	6042	29	635	4	4	893	6663	6663	0.12	0.12	0.12	0.12		
	НИИТ	117980	168	2681	5326	387	4768	19708	19708	0.11	0.11	0.11	0.11		



Амьсгалын замын халдвар

№	Сумын нэр	Сүрьеэ										Менингококк халдвар		Улаанбурхан			
		Нийт өвчлөл		Үүнээс: 0-15 насны хүүхэд		Сумдаас хүлээн авсан сорьцын тоо	Үүнээс өвчлөн илэрсэн	Эмэнд тэсвэртэй сүрьеэгийн шинэ илрэл	Бодит тоо		10000 хүн амд		Бодит тоо		10000 хүн амд		
		2023	2024	2023	2024				2023	2024	2023	2024	2023	2024	2023	2024	
1	Алтанбулаг					9											
2	Аргалант	1		6.22													
3	Архуст					4											
4	Батсүмбэр	1	3	1.42	4.22	19											
5	Баян					7											
6	Баяндэлгэр	1		6.26		3											
7	Баянжаргалан	1		6.11													
8	Баян-Өнжүүл																
9	Баянхантай					2											
10	Баянцагаан	2	1	10.74	5.41	4											
11	Баянцогт	3	2	17.65	11.49	21											
12	Баянчандмань	4	3	9.52	7.32	11											
13	Борнуур	13	3	26.23	6.17	38											
14	Бүрэн	1	1	3.39	3.45	6											
15	Дэлгэрхаан					12											
16	Жаргалант	4	6	5.94	9.09	17											
17	Заамар	6	2	10.28	3.50	45											
18	Лун	3		11.97		5											
19	Мөнгөморьт	2		8.95		3											
20	Өндөрширээт	3		14.79		1											
21	Сүмбэр	2	1	11.65	5.95	8											
22	Сэргэлэн	3	2	14.68	10.01	6											
23	Угтаал					18											
24	Цээл	1		3.79		6											
25	Эрдэнэ					2											
26	Эрдэнэсант	1	1	2.24	2.28	8											
27	Зуунмод	15	10	8.69	5.81	1											
28	АНЭ																
29	БаруунЗуунмод	15	10	8.69	5.81	1											
	НИИТ	67	35	7.16	3.78	2	1	249	22	5							



№	Сумын нэр	Цусан суулга				Салмонелл бусад халдвар				Ёлом			
		Өвчлөл		10000 хүн амд		Өвчлөл		10000 хүн амд		Өвчлөл		10000 хүн амд	
		2023	2024	2023	2024	2023	2024	2023	2024	2023	2024	2023	2024
1	Алтанбулаг					1	3.11			1	3.04		
2	Аргалант												
3	Арухст	5	1	37.61	7.75	1	1	1.42	14.21	1	1	4.58	4.74
4	Батсүмбэр												
5	Баян												
6	Баяндэлгэр					2		12.52					
7	Баянжаргалан					1		6.11					
8	Баян-Өнжүүл	1		4.58		1	3	4.58	14.21	1	1	4.58	4.74
9	Баянхангай					1		7.13					
10	Баянцагаан		2	10.81		1	1	5.37	5.41	1	1		5.41
11	Баянцогт					1	1	5.88	5.74				
12	Баянчандмань		2	4.88		1	1	2.02	2.06	1	1		2.44
13	Борнуур									1		3.39	
14	Бүрэн												
15	Дэлгэрхаан					1	2	1.48	3.03				
16	Жаргалант		1	1.75									
17	Заамар	1	2	3.99	8.07								
18	Лун					1			4.03				
19	Мөнгөморьт												
20	Өндөрширээт												
21	Сүмбэр		2	11.89		1	1	5.95					
22	Сэргэлэн					4		20.01					
23	Угтаал					1		3.82					
24	Цээл		1	3.84									
25	Эрдэнэ	1		2.55		1		2.55					
26	Эрдэнэсант					2		4.56					
27	Зуунмод	46	43	26.65	24.98	56	131	32.44	76.10	3	4	1.74	2.32
28	АНЭ												
29	БаруунЗуунмод	46	43	26.65	24.98	56	131	32.44	76.10	3	4	1.74	2.32
	НИЙТ	54	54	5.77	5.84	68	152	7.26	16.44	6	8	0.64	0.87



Жирэмсэн эмэгтэйчүүдийн хяналтын мэдээ

№	Сумын нэр	Хяналтад байгаа жирэмсэн бүгд	Жирэмсний хяналтанд шинээр авсан эмэгтэйчүүд	Үүнээс			Жирэмсний хяналтад шинээр авсан эмэгтэйчүүдээс цусны шинжилгээнд хамрагдсан	Үүнээс		Бүгд үр хөндлөлт	Үүнээс			
				Үүнээс эхний 3 сартайд	4.6 сартайд	7 ба түүнээс дээш сартайд		Жирэм-сэний эрт үеийн хяналтын хувь	Цус багадаалтай жирэмсэн эмэгтэй-чүүдийн тоо		Хувь	Хожуу үр хөндлөлт	20 хүртэлх насны	Гарсан
1	Алтанбулаг	15	23	22	1		95.65	23						
2	Аргалант	4	13	11	2		84.62	13						
3	Арухст	8	16	15	1		93.75	16						
4	Батсүмбэр	37	79	77	2		97.47	79	1	1.27				
5	Баян	13	27	21	6		77.78	27						
6	Баяндэлгэр	2	5	4	1		80.00	5						
7	Баянжаргалан	5	14	14			100.00	14						
8	Баян-Өнжүүл	4	9	8	1		88.89	9						
9	Баянхангай	9	25	24	1		96.00	25						
10	Баянцагаан	6	17	16		1	94.12	17						
11	Баянцогт	6	13	13			100.00	13	1	7.69				
12	Баянчандмань	22	58	54	4		93.10	58	2	2.74				
13	Борнуур	36	73	70	3		95.89	73	2					
14	Бүрэн	15	25	25			100.00	25						
15	Дэлгэрхаан	6	19	15	4		78.95	19	2	10.53				
16	Жаргалант	32	67	57	9	1	85.07	67						
17	Заамар	37	55	54	1		98.18	55						
18	Лун	12	14	13	1		92.86	14						
19	Мөнгөморьт	17	25	23	2		92.00	25						
20	Өндөрширээт	9	11	11			100.00	10						
21	Сүмбэр	7	16	16			100.00	16	1	6.25				
22	Сэргэлэн	6	9	9			100.00	9						
23	Угтаал	8	15	15			100.00	15	2	13.33				
24	Цээл	11	29	29			100.00	29	2	6.90				
25	Эрдэнэ	18	34	27	7		79.41	34						
26	Эрдэнэсант	32	59	59			100.00	59						
27	Зуунмод	167	226	210	13	3	92.92	226	1	0.44	91	4	8	
28	АНЭ													
29	БаруунЗуунмод	167	226	210	13	3	92.92	226	1	0.44	91	4	8	
	НИЙТ	544	976	912	58	6	93.44	975	12	1.23	91	4	8	



Шинээр хяналтад хамрагдсан жирэмсэн эмэгтэйчүүдийн БЭДХ-ын шинжилгээнд хамрагдалт

№	Сумын нэр	Трихомониаз илрүүлэх шинжилгээнд хамрагдсан		Үүнээс		Заг хүйтэн илрүүлэх шинжилгээнд хамрагдсан		Үүнээс		Тэмбүү илрүүлэх шинжилгээнд хамрагдсан		Үүнээс		ХДХВ/ДОХ илрүүлэх шинжилгээнд хамрагдсан		Үүнээс	
		илрүүлэх шинжилгээнд хамрагдсан	хувь	зэрэг	хувь	илрүүлэх шинжилгээнд хамрагдсан	хувь	зэрэг	хувь	илрүүлэх шинжилгээнд хамрагдсан	хувь	зэрэг	хувь	илрүүлэх шинжилгээнд хамрагдсан	хувь	зэрэг	хувь
1	Алтанбулаг	23	4.35	1		23		23		23		23		23			
2	Аргалант	13				13		13		13		13		13			
3	Архуст	16				16		16		16		16	1	16	6.25		
4	Батсүмбэр	79	2.53	2		79		79		79		79	1	79	1.27		
5	Баян	27	3.7	1		27		27		27		27		27			
6	Баяндэлгэр	5				5		5		5		5		5			
7	Баянжаргалан																
8	Баян-Өнжүүл	9				9		9		9		9		9			
9	Баянхангай	25				25		25		25		25	1	25	4.00		
10	Баянцагаан	17				17		17		17		17		17			
11	Баянцогт	13				13		13		13		13		13			
12	Баянчандмань	10	10.0	1		10		10		10		10		10			
13	Борнуур	73				73		73		73		73	1	73	1.37		
14	Бүрэн	25				25		25		25		25		25			
15	Дэлгэрхаан	19				19		19		19		19		19			
16	Жаргалант	67				67		67		67		67	1	67	1.49		
17	Заамар	55				55		55		55		55		55			
18	Лүн	1	100.00	1		1		1		1		1		1			
19	Мөнгөнморьт	25				25		25		25		25		25			
20	Өндөрширээт	10				10		10		10		10		10			
21	Сүмбэр	16				16		16		16		16	1	16	6.25		
22	Сэргэлэн	9				9		9		9		9		9			
23	Угтаал	15				15		15		15		15		15			
24	Цээл	29	3.45	1		29		29		29		29		29			
25	Эрдэнэ	2	50.00	1		2		2		2		2		2			
26	Эрдэнэсант	3	33.33	1		3		3		3		3		3			
27	Зуунмод	226	3.54	8		226		226		226		226	8	226	3.54		
29	БаруунЗуунмод	226	3.54	8		226		226		226		226	8	226	3.54		
	НИЙТ	812	2.09	17		806		806		975		975	14	975	1.44		



Бүртгэгдсэн бүх халдварт өвчин

№	Сумын нэр	Өвчлөл		10000 хүн амд	
		2023	2024	2023	2024
1	Алтанбулаг	18	8	54.78	24.90
2	Аргалант	15		93.37	
3	Архуст	21	7	157.95	54.26
4	Батсүмбэр	10	17	14.16	23.89
5	Баян	5	4	24.85	20.48
6	Баяндэлгэр	5		31.31	
7	Баянжаргалан	3	2	18.33	11.03
8	Баян-Өнжүүл	15	15	68.73	71.06
9	Баянхангай	3	2	21.40	14.39
10	Баянцагаан	16	64	85.91	345.95
11	Баянцогт	7	5	41.18	28.72
12	Баянчандмань	7	17	16.67	41.47
13	Борнуур	28	12	56.49	24.69
14	Бүрэн	7	7	23.72	24.13
15	Дэлгэрхаан	16	3	88.03	16.85
16	Жаргалант	27	17	40.07	25.74
17	Заамар	20	5	34.26	8.76
18	Лүн	18	6	71.80	24.20
19	Мөнгөнморьт	8	5	35.81	22.95
20	Өндөрширээт	7	2	34.50	10.04
21	Сүмбэр	9	7	52.42	41.62
22	Сэргэлэн	23	18	112.55	90.05
23	Угтаал	17	10	64.91	39.41
24	Цээл	17	28	64.41	107.53
25	Эрдэнэ	27	5	68.89	13.10
26	Эрдэнэсант	17	13	38.09	29.63
27	Зуунмод	731	764	423.42	443.80
28	АНЭ	23	20	13.32	11.62
29	БаруунЗуунмод	708	744	410.10	432.18
	НИЙТ	1097	1043	117.19	112.78



Стационарын үзүүлэлт

№	Сумын нэр	Түргэн тусламжийн дуудлага				Стационари			
		Бүгд	Алсын дуудлага		Осол гэмтлийн дуудлага		Эмчлэгдсэн өвчтөн	Ор хоног	Дундаж ор хоног
			Бодит тоо	Хувь	Бодит тоо	Хувь			
1	Алтанбулаг	463	82	17.71	12	2.59	417	2859	6.9
2	Аргалант	521	307	58.93	36	6.91	269	1547	5.8
3	Архуст	83	24	28.92	1	1.20	121	954	7.9
4	Батсүмбэр	477	277	58.07	20	4.19	494	3044	6.2
5	Баян	439	68	15.49	25	5.69	184	1351	7.3
6	Баяндэлгэр	89	23	25.84	2	2.25	197	1416	7.2
7	Баянжаргалан	104	54	51.92	2	1.92	245	1819	7.4
8	Баян-Өнжүүл	161	85	52.80	3	1.86	185	1189	6.4
9	Баянхангай	302	98	32.45	39	12.91	152	1009	6.6
10	Баянцагаан	140	111	79.29	8	5.71	208	1336	6.4
11	Баянцогт	209	59	28.23	12	5.74	217	1741	8.0
12	Баянчандмань	761	363	47.70	70	9.20	415	2838	6.8
13	Борнуур	1235	535	43.32	49	3.97	395	2298	5.8
14	Бүрэн	273	114	41.76	21	7.69	204	1433	7.0
15	Дэлгэрхаан	177	67	37.85	20	11.30	147	928	6.3
16	Жаргалант	352	112	31.82	11	3.13	619	4292	6.9
17	Заамар	1349	242	17.94	13	0.96	746	5214	7.0
18	Лүн	296	115	38.85	21	7.09	181	1160	6.4
19	Мөнгөнморьт	130	76	58.46	13	10.00	228	1470	6.4
20	Өндөрширээт	322	162	50.31	27	8.39	338	2411	7.1
21	Сүмбэр	214	89	41.59	3	1.40	486	3117	6.4
22	Сэргэлэн	364	139	38.19	12	3.30	293	2227	7.6
23	Угтаал	336	91	27.08	12	3.57	250	1699	6.8
24	Цээл	229	45	19.65	9	3.93	323	2013	6.2
25	Эрдэнэ	385	163	42.34	28	7.27	452	2996	6.6
26	Эрдэнэсант	612	189	30.88	45	7.35	368	2605	7.1
27	Зуунмод	4491	491	10.93	112	2.49	8601	65855	7.7
28	АНЭ	4491	491	10.93	112	2.49	8037	61961	7.7
29	Хувийн эмнэлэг						564	3894	6.9
	НИЙТ	14514	4181	28.81	626	4.31	16735	120821	7.2

Чихрийн шижин хэв шинж 2, артерийн гипертензийн эрт илрүүлэг үзлэгийн мэдээлэл

№	Үзүүлэлт	Артерийн гипертензи эрт илрүүлэг үзлэг						Чихрийн шижин хэв шинж 2 эрт илрүүлэг үзлэг						Элэгний хорт хавдрын эрт илрүүлэгийн үзлэг					
		Илрүүлэг үзлэгт хамрагдавал зохих 18 ба түүнээс дээш насны хүн амын тоо	Үзлэгт анх удаа хамрагдсан	Хамрагдлын хувь	Эрэмбэ	Давтган үзлэг	Давтан үзлэгээс: Оношлогдсон артерийн гипертензи	Илрүүлэг үзлэгт хамрагдавал зохих 35 ба түүнээс дээш насны хүн амын тоо	Үзлэгт анх удаа хамрагдсан	Хамрагдлын хувь	Эрэмбэ	Давтган үзлэг	Үүнээс: Оношлогдсон чихрийн шижин	Илрүүлэг үзлэгт хамрагдавал зохих 40-64 насны хүн амын тоо	Үзлэгт хамрагдсан	Эрэмбэ	Хамрагдлын хувь		
																		Бодит тоо	Хувь
1	Алтанбулаг	2168	1965	90.64	6	45	1322	89.93	7	38	1029	705	3	68.51					
2	Аргалант	1054	821	77.89	10		628	86.62	10		486								
3	Архуст	810	777	95.93	5		530	100.94	2		345	77	4	22.32					
4	Батсүмбэр	4680	1727	37.71	26	52	3093	1492	48.24	21	1	2103							
5	Баян	1276	511	40.05	25		869	314	36.13	26		646							
6	Баяндэлгэр	1124	492	43.77	22		837	375	44.80	24		603							
7	Баянжаргалан	1435	1028	71.64	14	12	989	643	65.02	17		720							
8	Баян-Өнжүүл	1368	730	53.36	18		900	599	66.56	16		635							
9	Баянхангай	872	842	96.56	4	30	558	100.00	4										
10	Баянцагаан	1250	874	69.92	15	26	861	619	71.89	13	1	621	334	1	86.30				
11	Баянцогт	1237	656	53.03	19	11	853	493	57.80	18	15	1	441	2	71.01				
12	Баянчандмань	2619	2883	100.00	1		1737	1881	100.00	1		565	18	5	3.19				
13	Борнуур	3154	1542	48.89	20	60	2084	1082	51.92	20	6	1158	18	7	1.55				
14	Бүрэн	1830	1058	57.81	17		1173	643	54.82	19		1449							
15	Дэлгэрхаан	1082	453	41.87	24	11	665	307	46.17	23		821							
16	Жаргалант	4067	2594	63.78	16	24	2678	1833	68.45	15	13	1875	42	6	2.24				
17	Заамар	3505	3524	100.00	2	84	2267	2278	100.00	3		1581							
18	Лүн	1613	700	43.40	23	12	1083	458	42.29	25		750							
19	Мөнгөнморьт	1432	1246	87.01	7	1	990	890	89.90	8		696							
20	Өндөрширээт	1264	971	76.82	11	94	817	590	72.22	12	1	569	5	8	0.88				
21	Сүмбэр	1063	1097	100.00	3	7	696	926	100.00	5	23	486	2	9	0.41				
22	Сэргэлэн	1368	1186	86.70	8		975	901	92.41	6		636							
23	Угтаал	1604	1232	76.81	12	28	1053	771	73.22	11	4	755							
24	Цээл	1625	1389	85.48	9	9	1042	927	88.96	9		721							
25	Эрдэнэ	2482	638	25.71	27		1629	516	31.68	27		1108							
26	Эрдэнэсант	2788	2045	73.35	13	8	1820	1277	70.16	14	1	1222							
27	АНЭ	10730	1238	11.54			7149	891	12.46			4639							
28	БаруунЗуунмод	10730	4991	46.51	21	19	7149	3364	47.06	22		4639							
	НИЙТ	59400	39210	66.01	533	231	39543	27113	68.57	103	5	27071	1642	6.07					



Урьдчилан сэргийлэх эрт илрүүлэх багцын үзэлгэйн хамралт (насны бүлгээр)

№	Сум	0-5 нас			6-17 нас			18-30 нас			31-45 нас			46-60 нас			61-ээс дээш					
		Үзэгт хамрагдсан хүний тоо	Хамралтын хувь	Үзэгт хамрагдсан хүний тоо	Хамралтын хувь	Үзэгт хамрагдсан хүний тоо	Хамралтын хувь	Үзэгт хамрагдсан хүний тоо	Хамралтын хувь	Үзэгт хамрагдсан хүний тоо	Хамралтын хувь	Үзэгт хамрагдсан хүний тоо	Хамралтын хувь	Үзэгт хамрагдсан хүний тоо	Хамралтын хувь	Үзэгт хамрагдсан хүний тоо	Хамралтын хувь	Үзэгт хамрагдсан хүний тоо	Хамралтын хувь			
1	Алтанбулаг	3 264	1748	53.55	400	415	103.75	677	718	106.06	561	82	14.62	708	192	27.12	599	191	31.89	319	150	47.02
2	Аргалант	1 612	961	59.62	202	232	114.85	318	288	90.57	245	57	23.27	344	126	36.63	301	141	46.84	202	117	57.92
3	Аруст	1 313	639	48.67	166	144	86.75	299	228	76.25	223	82	36.77	256	84	32.81	231	43	18.61	138	58	42.03
4	Баянхонгор	7 084	2843	40.13	812	184	22.66	1730	1048	60.58	1174	258	21.98	1386	574	41.41	1278	527	41.24	704	252	35.80
5	Баян	1 975	920	46.58	226	37	16.37	453	292	64.46	325	112	34.46	399	168	42.11	387	175	45.22	185	136	73.51
6	Баян-өнжүүл	2 159	518	23.99	263	48	18.25	482	110	22.82	383	54	14.10	510	119	23.33	335	83	24.78	186	104	55.91
7	Баяндэлгэр	1 596	602	37.72	153	125	81.70	311	183	58.84	273	33	14.80	362	101	27.90	357	84	23.53	190	76	40.00
8	Баянжаргалан	1 626	401	24.66	223	78	34.98	383	203	53.00	275	29	10.55	355	41	11.55	257	44	17.12	133	6	4.51
9	Баянхангай	1 402	1177	83.95	169	198	117.16	346	351	101.45	258	125	48.45	297	187	62.96	206	129	62.62	126	187	148.41
10	Баянцагаан	1 868	665	35.60	216	150	69.44	388	193	49.74	310	87	28.06	409	101	24.69	345	97	28.12	200	37	18.50
11	Баянцогт	1 683	890	52.88	186	115	61.83	351	317	90.31	281	102	36.30	318	138	43.40	328	150	45.73	219	68	31.05
12	Баянцэндмань	4 172	2807	67.28	495	201	40.61	974	1510	155.03	738	177	23.98	830	247	29.76	685	327	47.74	450	345	76.67
13	Борнуур	4 911	1692	34.45	612	391	63.89	1056	932	88.26	907	88	9.70	1005	101	10.05	869	100	11.51	462	80	17.32
14	Бурэн	2 938	1982	67.46	375	398	106.13	691	641	92.76	532	244	45.86	628	308	49.04	474	247	52.11	238	144	60.50
15	Дэлгэрхаан	1 818	635	34.93	259	167	64.48	440	407	92.50	351	12	3.42	410	17	4.15	241	20	8.30	117	12	10.26
16	Жаргалант	6 728	3616	53.75	838	727	86.75	1696	2214	130.54	1127	116	10.29	1375	247	17.96	1136	228	20.07	556	84	15.11
17	Заамар	5 802	3767	64.93	732	771	105.33	1484	1486	100.13	979	294	30.03	1279	452	35.34	961	525	54.63	367	239	65.12
18	Зуунмод	17 215	13045	75.78	2 231	1196	53.61	4099	4601	112.25	2651	1623	61.22	3745	2154	57.52	2766	2130	77.01	1723	1341	77.83
19	Лун	2 493	1313	52.67	313	211	67.41	556	596	107.19	419	77	18.38	505	149	29.50	470	123	26.17	230	157	68.26
20	Мөнгөнморьт	2 225	529	23.78	261	179	68.58	476	227	47.69	357	15	4.20	485	24	4.95	420	43	10.24	226	41	18.14
21	Сэргэлэн	2 003	1062	53.02	207	316	152.66	437	430	98.40	301	18	5.98	477	99	20.75	360	125	34.72	221	74	33.48
22	Сүмбэр	1 698	1084	63.84	198	240	121.21	420	675	160.71	287	14	4.88	346	54	15.61	298	68	22.82	149	33	22.15
23	Угтаалцайдям	2 599	1394	53.64	329	318	96.66	617	571	92.54	454	67	14.76	502	87	17.33	461	166	36.01	236	185	78.39
24	Цээл	2 632	1920	72.95	367	444	120.98	619	919	148.47	450	104	23.11	557	146	26.21	415	181	43.61	224	126	56.25
25	Эрдэнэ	3 890	1640	42.16	505	289	57.23	842	666	79.10	677	74	10.93	807	133	16.48	664	329	49.55	395	149	37.72
26	Эрдэнэсант	4 435	2310	52.09	575	401	69.74	1031	1005	97.48	785	83	10.57	884	256	28.96	761	349	45.86	399	216	54.14
27	Өндөрширээт	2 040	602	29.51	261	68	26.05	475	343	72.21	356	56	15.73	475	34	7.16	307	88	28.66	166	13	7.83
	НИЙТ	93181	50762	54.48	11574	8043	69.49	21651	21154	97.70	15629	4083	26.12	19654	6339	32.25	15912	6713	42.19	8761	4430	50.57



Умайн хүүзүү, хөхний өмөнгийн илрүүлэг үзэлгэйн мэдээлэл

№	Үзүүлэлт	Хөхний өмөнгийн илрүүлэг үзэлгэ				Умайн хүүзүүний өмөнгийн илрүүлэг үзэлгэ					
		Үйлчлэх хүрээний 20-оос дээш насны эмэгтэйчүүд	Боломжит илрүүлэг хамрагдсан эмэгтэйчүүдийн тоо /30-60нас/	Үйлчлэх хүрээний эмэгтэйчүүдийн хамрагдалтын хувь	Хөхний эмнэлэйн үзлэгээр эерэг гарсан эмэгтэйчүүдийн тоо	Хөхний эмнэлэйн үзлэгээр эерэг гарсан хувь	Илрүүлэг үзэлгэ хамрагдвал зохих эмэгтэйчүүдийн тоо	Илрүүлэг үзэлгэ хамрагдсан эмэгтэйчүүдийн тоо	Зорилгот насны бүлгийн эмэгтэйчүүдийн илрүүлэг хамрагдсан тоо	Хувь	Пап шинжилгээний дүн эерэг гарсан эмэгтэйчүүдийн тоо
1	Алтанбулаг	841	682	81.09			228	145	145	63.60	2
2	Аргалант	560	559	99.82			110	45	39	35.45	
3	Аруст	250	227	90.80			65	54	54	83.08	
4	Баянхонгор	1470	721	49.05			260	137	130	50.00	4
5	Баян	408	310	75.98			146	32	30	20.55	1
6	Баяндэлгэр	314	189	60.19			107	25	25	23.36	1
7	Баянжаргалан	240	187	77.92			75	48	47	62.67	1
8	Баянхонгор	545	545	100.00			70	15	12	17.14	1
9	Баянхангай	246	246	100.00			93	54	53	56.99	1
10	Баянцагаан	260	260	100.00			68	35	34	50.00	1
11	Баянцогт	190	190	100.00			73	56	56	76.71	1
12	Баяндмань	1012	1012	100.00			148	147	142	95.95	1
13	Борнуур	778	455	58.48			221	122	110	49.77	1
14	Бурэн	444	360	81.08			154	154	154	100.00	1
15	Дэлгэрхаан	239	124	51.88			70	22	21	30.00	1
16	Жаргалант	1166	883	75.73			361	170	162	44.88	4
17	Заамар	1249	1249	100.00			373	270	264	70.78	7
18	Лун	481	308	64.03		2	139	35	35	25.18	
19	Мөнгөнморьт	590	394	66.78			109	44	44	40.37	1
20	Өндөрширээт	545	331	60.73			92	78	77	83.70	2
21	Сэргэлэн	363	292	80.44			99	41	40	40.40	
22	Сүмбэр	458	458	100.00			113	72	64	56.64	
23	Угтаал	448	405	90.40		3	140	75	75	53.57	
24	Цээл	475	378	79.58			128	89	88	68.75	1
25	Эрдэнэ	666	564	84.68		4	207	102	102	49.28	
26	Эрдэнэсант	732	693	94.67			250	132	130	52.00	2
27	Баруун Зуунмод	3550	2240	63.10			1250	76	74	5.92	
28	Дүн	18520	14262	77.01		9	5149	2275	2207	42.86	30